

TEJ ÉS TEJTERMÉKEK

Tartalom

Piaci jelentés	1
A termelői nyerstej termelői ára	4
A feldolgozott tej és a főbb tejtermékek feldolgozó értékesítési árai	5
A fontosabb tejipari termékek fogyasztói árai	6
Ábrák	7
Külföldi piaci információk.....	12

Készítette:
Vágó Szabolcs

Osztályvezető:
Dr. Tunyoginé Nechay
Veronika

Kiadó:
Agrárgazdasági Kutató Intézet
Piac-árinformációs Szolgálat
Magyarország
H-1093 Budapest
Zsil utca 3-5.
Telefon: 1 476-6094
Fax: 1 217-8111
Oszt. vez.: 1 476-6092
Internet: www.akii.hu

PIACI JELENTÉS

Nyári mélypontja felé közeleg a nyerstej termelői átlagára, áprilisról májusra 1,25%-kal, különként kb. 80 fillérrel csökkent a termelőknek fizetett ellenérték. A májusi átlagár így 60,55 Ft/kg lett, ami 2005 és 2004 májusához képest is közel 2,5%-os elmaradást jelent.

Az extra teje meghatározott alapár csak minimális mértékben változott, az országos átlagár árcsökkenésért legnagyobbbrészt a zsírtartalom 3,3%-os visszaesése a felelős. A 3,5%-os zsírtartalom májusban alacsonynak számít, általában csak július-augusztusban szokott ennyire alacsonyra süllyedni. A fehérjetartalom is alacsonyabb volt (3,12%), mint az előző évek hasonló időszakában, ez is hozzájárult az átlagár csökkenéséhez.

Az extra tej aránya csekély mértékben emelkedett, viszont jelentős az extránál gyengébb minőségű tejért fizetett ár visszaesése, az országos átlagár ez mintegy 10 fillérrel gyengítette.

Az átlagos napi felvásárlás mennyisége nem változott áprilishoz képest, az éven belüli legmagasabb értékek környékén mozog, a téli hónapokhoz képest mintegy 13%-kal több tej kerül a feldolgozókhöz.

Egész Európában folytatódott a nyerstej árának esése, áprilisban a francia feldolgozók 6-12% között vitték lejjebb áraikat. Az LTO-Nederland által számított EU átlagár - 4,2%-os zsír- és 3,35%-os fehérjetartalmú tejnél - áprilisban 25,95 cent/kg-ra esett.

Tovább csökkentek a nyerstej termelői árak Új-Zélandon, és az USA-ban is (15,59 cent/kg, illetve 21,99 cent/kg).

A tejtermelési csúcsidőszak nem lesz teljesen szinkronban Nyugat-, és Kelet-Európában. Lengyelországban és a balti államokban csak később, a nyár közepén várható a tejmenyiség emelkedése.

A tejtermelés mennyiségét tekintve továbbra is csökkenő trend figyelhető meg az EU-ban. Márciusig összességében 31,6 millió tonna tejet vásároltak fel az európai feldolgozók, ami 0,5 %-kal kevesebb, mint az előző év azonos időszakában.

Valamivel erősebb volt a termelés visszafogása az új tagállamokban, ami kapcsolatba hozható a kvótaév végének közeledtével. Lengyelországban mindent elkövettek, hogy visszaszorítsák a termelést, de ez nem volt elegendő ahhoz, hogy a kvótatúllépést elkerüljék. Csehországban is hasonló helyzet alakult ki, és más új tagállamban is a felső határ megközelítése gátolta a termelést.

A régi tagállamok közül Németországban és Olaszországban volt kvótatúllépés.

Az USA-ban folytatódik a tejtermelés bővülése, Kanadából viszont stagnálást jelentenek. Új-Zélandon 2005/2006-ban várhatóan enyhe növekedés lesz, Ausztráliában pedig az előző évi mennyiséggel pontosan megegyező termelési volumenre számítanak.

Magyarországon az idei év első fele 2005-höz képest látszólag kedvezőbben alakul a feldolgozók számára, hiszen míg a nyerstejért 3-4%-kal alacsonyabb árat fizetnek a termelőknek, termékeiket általában a tavalyinál valamivel magasabb áron értékesítik. A forint árfolyamának gyengülése az import szorításán is lazított. A belföldi értékesítés mennyiségének csökkenése azonban negatív hatással lehet a jövedelmezőségre.

A tejtermékek piacán nincs most egyértelmű irány, alapvetően stagnálás, illetve kisebb-nagyobb ingadozás figyelhető meg a feldolgozói értékesítési árakban.

A tejtermék kivitel az év eleji erősödéssel szemben április után májusban is gyengébb volt.

Az Európai Unióban a sajtpiacra a folyamatos termelésbővülés jellemző. Óvatos előrejelzések szerint ebben az évben a termelés több mint 8,6 millió tonna lesz (77000 tonnás növekedés, az előző évi 140000 tonnás növekedés után). Az elmúlt évben az EU-n belül 150000 tonnával nőtt a fogyasztás, miközben az import kevesebb lett, habár az export mennyisége is lényegesen csökkent.

A kereslet szempontjából eltérések mutatkoznak az egyes országok között. Míg Franciaországban, Olaszországban a háztartások sajt fogyasztása stagnál, addig Németországban, Nagy-Britanniában és az új tagállamokban határozottan nő.

Az EU-ban a vajtermelés lényegesen meghaladja az értékesíthető mennyiséget. Ez jelentős intervenciós felvásárlásokhoz vezetett, 2006. május 29-ig 54027 tonnát helyeztek el az intervenciós raktárakban. A magántárolás iránti érdeklődés gyengébb volt, mint az elmúlt évben.

A vaj ára számos tagállamban már az intervenciós ár, illetve annak 90%-a alá esett. 2006. július 1-én az intervenciós árakat újra csökkenteni fogják, ami a piaci árakra is hatással lesz.

Miután a tejtermelés eléri éven belüli csúcspontját, a soványtejpör-termelés is növekszik, csökkenő piaci árak mellett. A piac nem nagyon figyel az intervenciós ár július 1-i csökkentésére, hiszen ezzel a lehetőséggel eddig sem éltek, egyedül Írországban ajánlottak fel 1100 tonnát. A piac úgy tűnik, intervenció nélkül is kiegyensúlyozottan működik, a jelentősen visszafogott termelés gyenge kereslettel áll szemben.

A tejtermék világpiaci árak csak enyhén mérséklődtek mostanáig, ami arra utal, hogy az év végéig a kereslet és a kínálat alakulása csak kevés mozgásteret enged a világpiaci árak változásának. Az EU exportja csökkent, míg Új-Zéland korlátozott mértékben ugyan, de növelni tudta exportját.

Az USA növekvő tejtermelése csak a soványtejpör korlátozott mértékű exportnövekedésében jelentkezett a világpiacon. A többlettermelés döntő részét a hazai piac felvette. Ezen feltételek mellett nem lehet azzal számolni, hogy a világpiacon az árak jelentősen csökkennének ebben az évben. Ennek következtében az Európai Unió a csökkentett exporttámogatások miatt sok termékkel nem versenyképes a világpiacon. A vaj mellett csökkenő exportvolumen lehetősége rajzolódik ki tejpörből és sajtból is.

1. táblázat

**A NYERSTEJ TERMELŐI ALAPÁRA
2006. május**

Minőségi osztály	Mértékegység	Körzetek			Országos				
		Alföld	Dunántúl	Észak-Magyarország	2005. V. hó	2006. IV. hó	2006. V. hó	2006. V. hó/ 2005. V. hó /%/	2006. V. hó/ 2006. IV. hó /%/
Extra	Ft/kg	61,49	61,81	59,62	62,84	61,67	61,37	97,67	99,52
Osztályon kívüli	Ft/kg	47,98	50,75	-	50,10	50,93	48,36	96,52	94,94
Összes osztály	Ft/kg	61,15	61,74	59,62	62,72	61,49	61,17	97,53	99,48

2. táblázat

**A NYERSTEJ TERMELŐI ÁTLAGÁRA
2006. május**

Minőségi osztály	Mértékegység	Körzetek			Országos				
		Alföld	Dunántúl	Észak-Magyarország	2005. V. hó	2006. IV. hó	2006. V. hó	2006. V. hó/ 2005. V. hó /%/	2006. V. hó/ 2006. IV. hó /%/
Extra	ezer kg	63229	41645	14649	124523	116161	119523	95,98	102,89
	Ft/kg	60,89	61,00	59,56	62,19	61,48	60,77	97,71	98,84
	fehérje %	3,12	3,13	3,09	3,14	3,14	3,12	99,40	99,30
	zsír %	3,52	3,50	3,44	3,56	3,62	3,50	98,53	96,69
Osztályon kívüli	ezer kg	1647	261	-	1169	2001	1908	163,25	95,36
	Ft/kg	47,01	44,83	-	47,81	51,61	46,71	97,69	90,50
	fehérje %	3,09	3,11	-	3,15	3,10	3,09	98,02	99,83
<i>Minőségi osztály összesen</i>	zsír %	3,48	3,50	-	3,61	3,62	3,49	96,57	96,25
	ezer kg	64876	41906	14649	125692	118161	121431	96,61	102,77
	Ft/kg	60,54	60,90	59,56	62,05	61,31	60,55	97,57	98,75
	fehérje %	3,12	3,13	3,09	3,14	3,14	3,12	99,38	99,31
zsír %	3,52	3,50	3,44	3,56	3,62	3,50	98,50	96,68	

**A FŐBB TEJTERMÉKEK FELDOLGOZÓI ÉRTÉKESITÉSI ÁTLAGÁRA I.
2006. május**

Termék megnevezése		Körzetek			Országos				
		Alföld	Dunántúl	Észak- Magyar- ország	2005. V. hó	2006. IV. hó	2006. V. hó	2006.V. hó/ 2005.V. hó !%/	2006.V. hó/ 2006.IV. hó !%/
2,8% zsírtartalmú pasztőrözött 1 l-es polytej	liter	5426200	2383711	1294891	11169914	9022485	9104802	81,51	100,91
	Ft/liter	106,44	97,46	113,15	98,90	104,65	105,04	106,21	100,37
2,8% zsírtartalmú pasztőrözött 1 l-es dobozos tej	liter	4066740	495930	1375126	6456399	5474025	5937796	91,97	108,47
	Ft/liter	114,98	129,93	104,63	106,20	112,07	113,83	107,19	101,57
2,8% zsírtartalmú pasztőrözött 1 l-es dobozos tartós tej	liter	4154819	810977	191621	5331112	4263865	5157417	96,74	120,96
	Ft/liter	111,51	117,08	170,72	109,58	117,81	114,58	104,57	97,26
Adagolt vaj	kg	78046	56371	3644	191634	168575	138061	72,04	81,90
	Ft/kg	969,08	882,78	970,75	877,28	935,98	933,89	106,45	99,78
Vajkrém natúr	kg	77981	36861	2176	132124	80439	117018	88,57	145,47
	Ft/kg	680,31	617,97	613,92	678,42	612,45	659,44	97,20	107,67
Tehéntúró	kg	661832	120349	83526	1135882	657949	865707	76,21	131,58
	Ft/kg	542,36	547,28	538,35	524,19	537,91	542,65	103,52	100,88
Tejföl	kg	3180439	1220035	935990	5247092	5351589	5336464	101,70	99,72
	Ft/kg	290,18	263,34	306,95	273,15	285,67	286,98	105,07	100,46
Joghurt natúr	kg	175215	111583	380686	684108	627079	667484	97,57	106,44
	Ft/kg	230,34	227,16	337,67	286,76	293,55	291,02	101,49	99,14
Joghurt gyümölcsös	kg	701332	261867	1722718	2537450	2641361	2685917	105,85	101,69
	Ft/kg	293,66	241,34	350,92	312,81	312,81	325,29	103,99	103,99
Kefír	kg	852462	276473	523116	1811087	1174057	1652051	91,22	140,71
	Ft/kg	234,37	206,94	267,48	238,78	233,07	240,26	100,62	103,08
Érlelt keménysajt	kg	-	60980	2571	96883	39072	63551	65,60	162,65
	Ft/kg	-	1385,54	1137,60	1224,10	1419,60	1375,51	112,37	96,89
Trappista sajt	kg	561017	795671	100594	2081405	1261663	1457282	70,01	115,50
	Ft/kg	810,42	876,64	783,62	762,36	871,34	844,73	110,80	96,95
Ömlesztett sajt	kg	120740	328930	108388	684096	440880	558058	81,58	126,58
	Ft/kg	784,61	1058,43	893,72	969,15	958,82	967,20	99,80	100,87

4. táblázat

A FŐBB TEJTERMÉKEK FELDOLGOZÓI ÉRTÉKESITÉSI ÁTLAGÁRA II. 2006. május

Termék megnevezése		Országos			2006.V. hó/ 2005.V. hó /‰/	2006.V. hó/ 2006.IV. hó /‰/
		2005. V. hó	2006. IV. hó	2006. V. hó		
Ömlesztett vaj	kg	14160	475	350	2,47	73,68
	Ft/kg	922,27	864,73	870,22	94,36	100,63
Sovány tejpör	kg	22830	-	50	0,22	-
	Ft/kg	459,86	-	946,12	205,74	-
Teljes tejpör	kg	90550	-	-	-	-
	Ft/kg	520,13	-	-	-	-
Tej, sűrítve, cukrozott	kg	14723	16174	10893	73,99	67,35
	Ft/kg	815,07	745,25	768,19	94,25	103,08

5. táblázat

TÁJÉKOZTATÓ ADATOK A FŐBB TEJTERMÉKEK KIVITELÉRŐL 2006. május

Termék megnevezése		Országos			2006.V. hó/ 2005.V. hó /‰/	2006.V. hó/ 2006.IV. hó /‰/
		2005. V. hó	2006. IV. hó	2006. V. hó		
2,8% zsírtartalmú pasztőrözött 1 l-es dobozos tartós tej	liter	62208	311964	-	-	-
	Ft/liter	100,68	87,71	-	-	-
Adagolt vaj	kg	740	308	492	66,49	159,74
	Ft/kg	644,21	637,80	632,12	98,12	99,11
Vajkrém natúr	kg	20000	-	-	-	-
	Ft/kg	499,00	-	-	-	-
Tehéntúró	kg	136663,00	86299,00	107782,00	78,87	124,89
	Ft/kg	448,10	480,81	461,19	102,92	95,92
Tejföl	kg	16690	11394	14518	86,99	127,42
	Ft/kg	226,87	259,11	258,44	113,91	99,74
Joghurt natúr	kg	-	12549	5046	-	40,21
	Ft/kg	-	158,37	158,37	-	100,00
Joghurt gyümölcsös	kg	64347	350351	273774	425,46	78,14
	Ft/kg	319,49	203,45	253,84	79,45	124,77
Érlelt keménysajt	kg	416823	496517	493556	118,41	99,40
	Ft/kg	745	723,77	730,03	98,03	100,86
Trappista sajt	kg	76348	134639	44525	58,32	33,07
	Ft/kg	703,60	780,86	747,39	106,22	95,71
Ömlesztett sajt	kg	66412	245013	98085	147,69	40,03
	Ft/kg	847,63	619,55	713,58	84,18	115,18
Sovány tejpör	kg	72000	130000	-	-	-
	Ft/kg	468,26	507,60	-	-	-

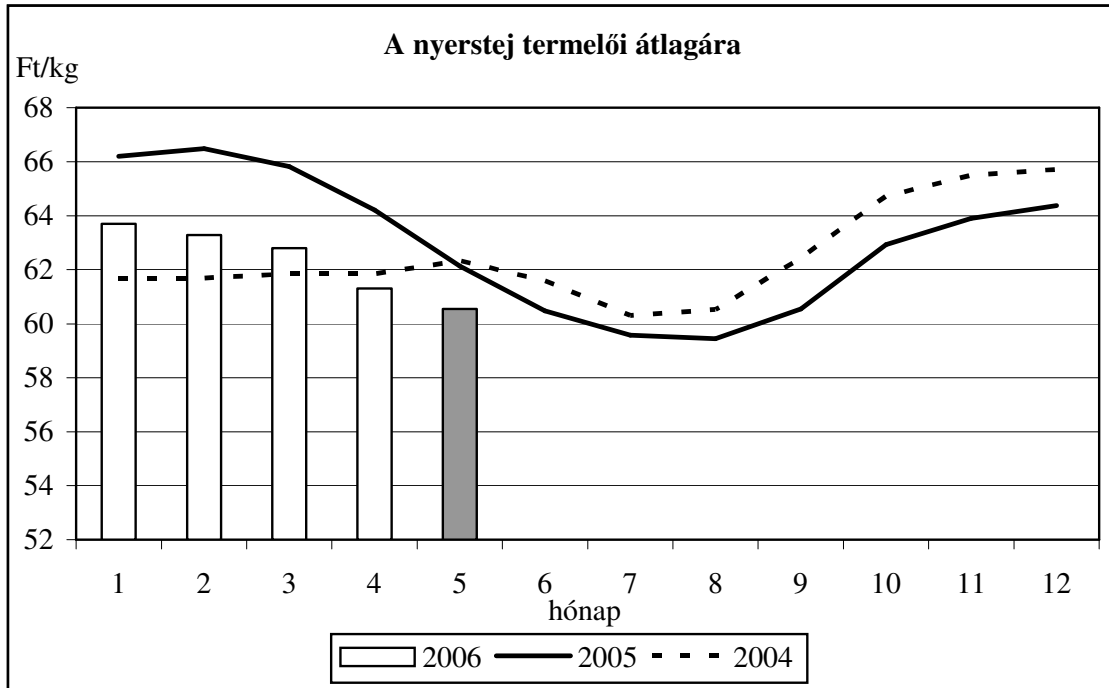
6. táblázat

A FONTOSABB TEJIPARI TERMÉKEK FOGYASZTÓI ÁRA
2006. június 13. (24. hét)

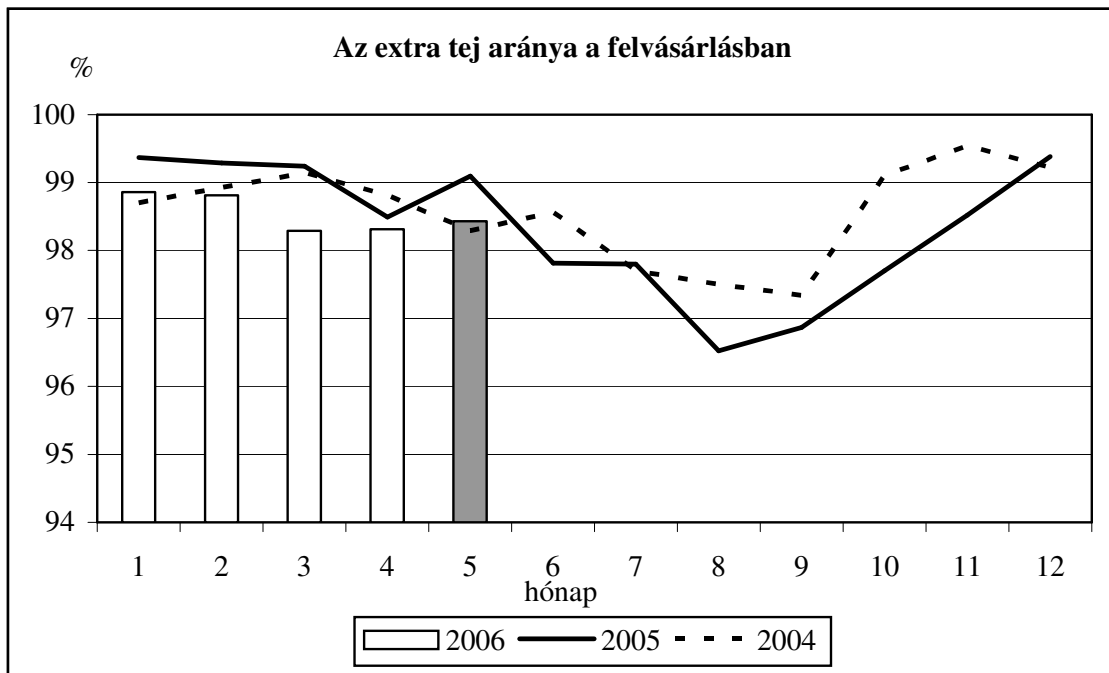
Ft/liter, és Ft/kg

<i>Termék</i>	<i>M.e.</i>	Auchan	CBA	Coop	Cora	Interspar	Match	Plus	Tesco
<i>2,8% zsírtartalmú pasztőrözött 1 l-es polytej</i>	<i>Ft/l</i>	-	132	-	169	-	176	169	157
<i>2,8% zsírtart. paszt1 l-es dobozos tej</i>	<i>Ft/l</i>	169	166	189	180	139	180	185	181
<i>2,8% zsírtart. paszt. 1 l-es dobozos tartós tej</i>	<i>Ft/l</i>	184	192	209	177	181	165	189	194
<i>Vaj, 80% zsír, 100 g</i>	<i>Ft/kg</i>	1567	1583	-	1523	1515	1640	1740	1624
<i>Vajkrém natúr, 250g</i>	<i>Ft/kg</i>	1020	1063	900	1029	966	796	1046	986
<i>Félzsíros tehéntúró, 250g</i>	<i>Ft/kg</i>	-	836	-	783	966	803	716	795
<i>Tejföl, 20% zsír, 175 g</i>	<i>Ft/kg</i>	493	460	653	477	466	512	520	512
<i>Joghurt natúr, 175g</i>	<i>Ft/kg</i>	367	-	393	393	331	361	367	337
<i>Joghurt gyümölcsös, 175g</i>	<i>Ft/kg</i>	386	365	365	383	508	660	393	501
<i>Kefír, 175g</i>	<i>Ft/kg</i>	379	345	457	332	353	385	361	312
<i>Pannónia sajt, 1 kg</i>	<i>Ft/kg</i>	1699	1796	-	-	1490	1699	-	-
<i>Trappista sajt, 1 kg</i>	<i>Ft/kg</i>	1249	1341	1199	899	1140	1199	1224	1349
<i>Ömlesztett sajt, 200 g</i>	<i>Ft/kg</i>	1267	1388	1480	990	1940	1495	1428	-

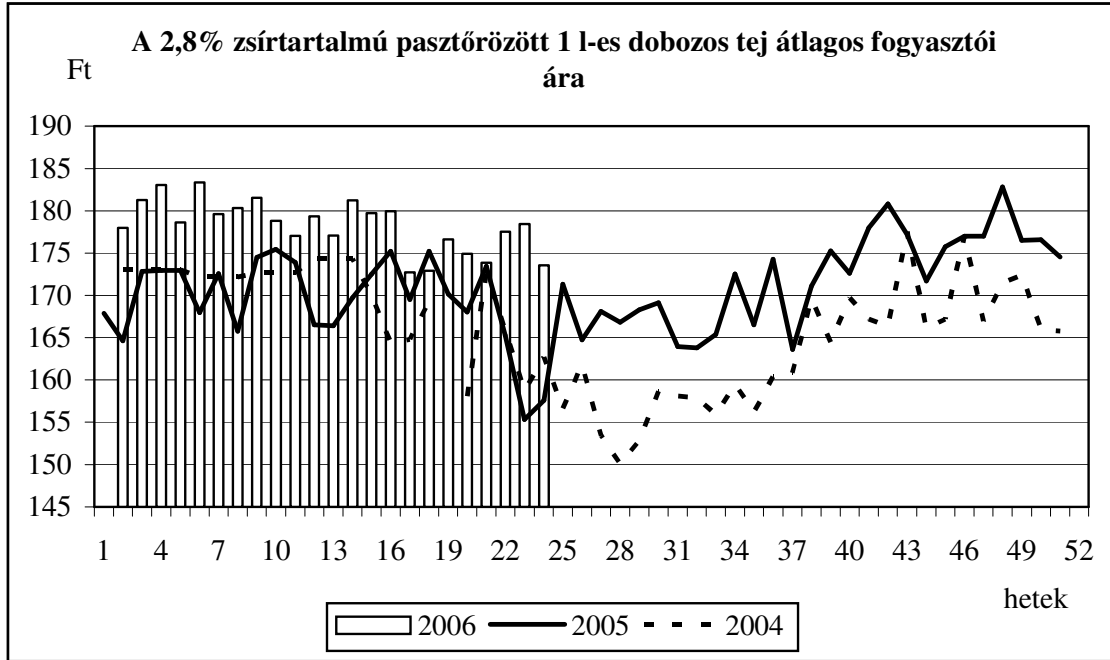
1. ábra



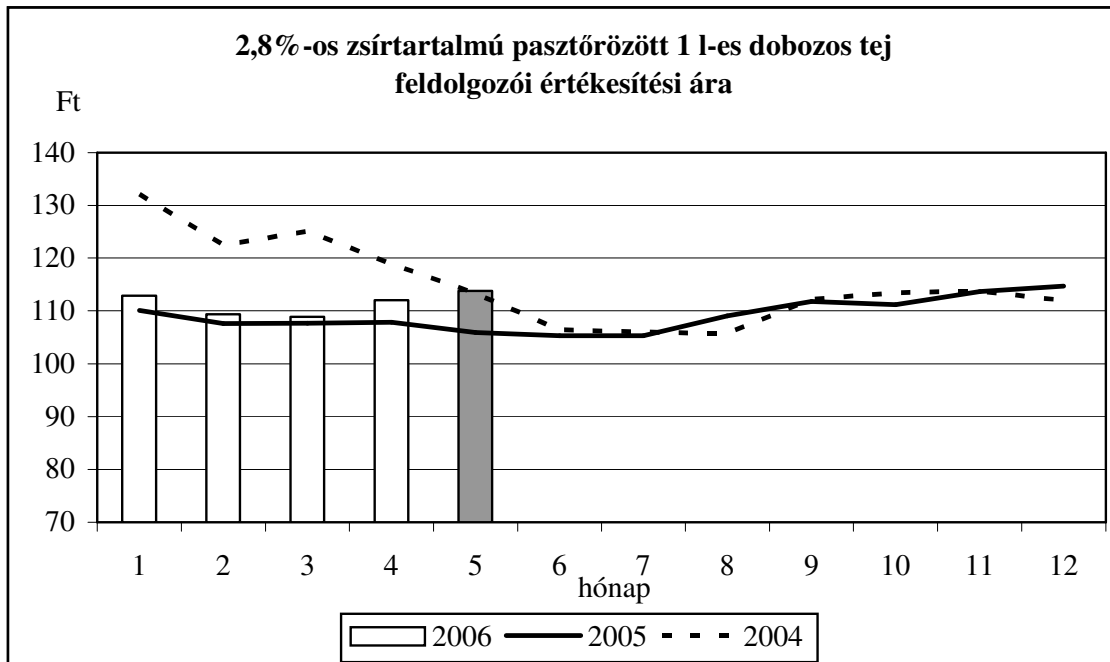
2. ábra



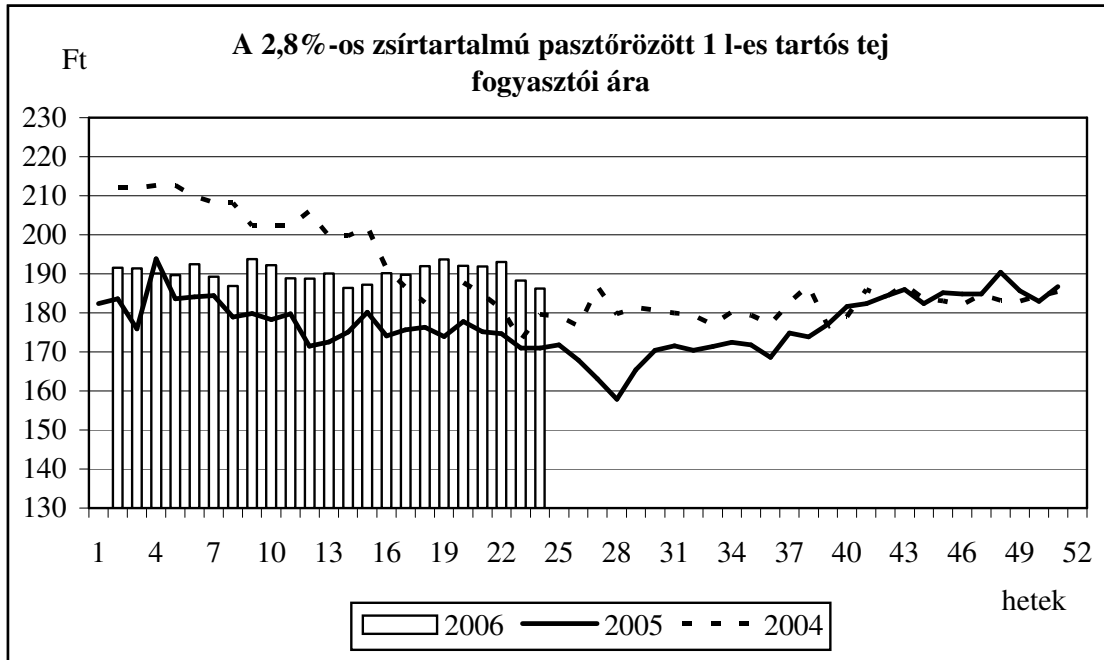
3. ábra



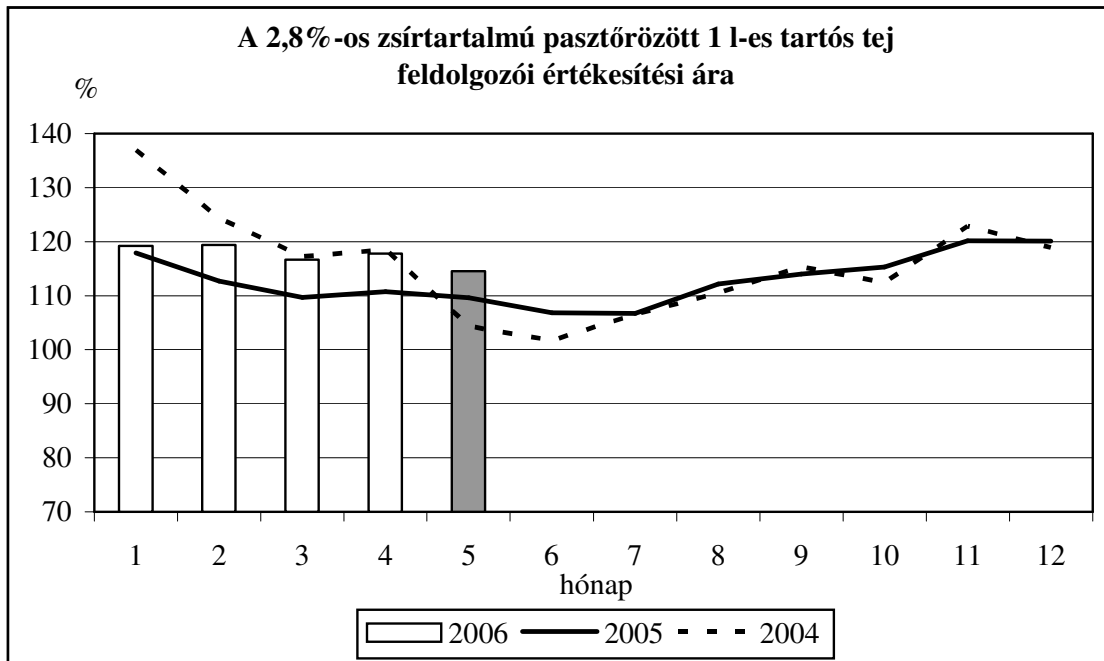
4. ábra



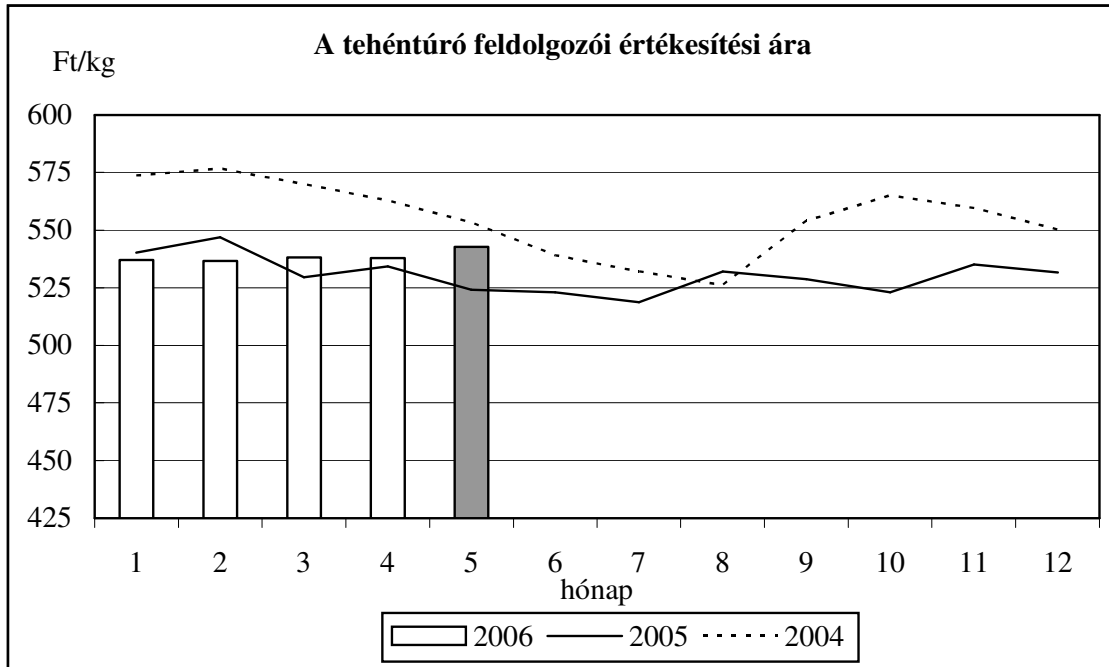
5. ábra



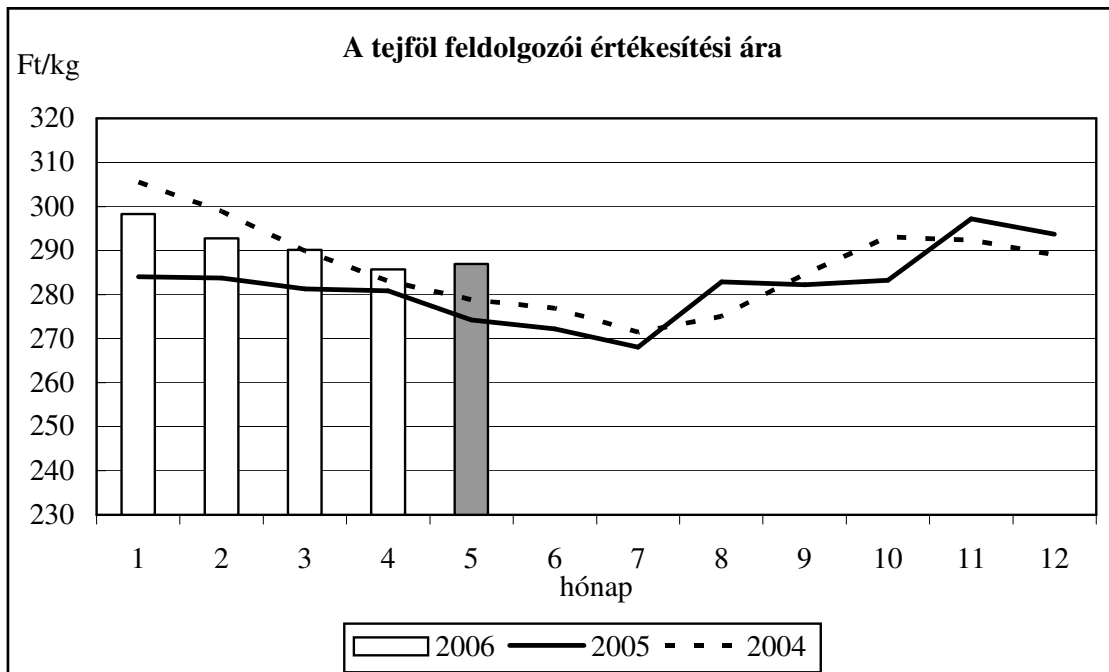
6. ábra



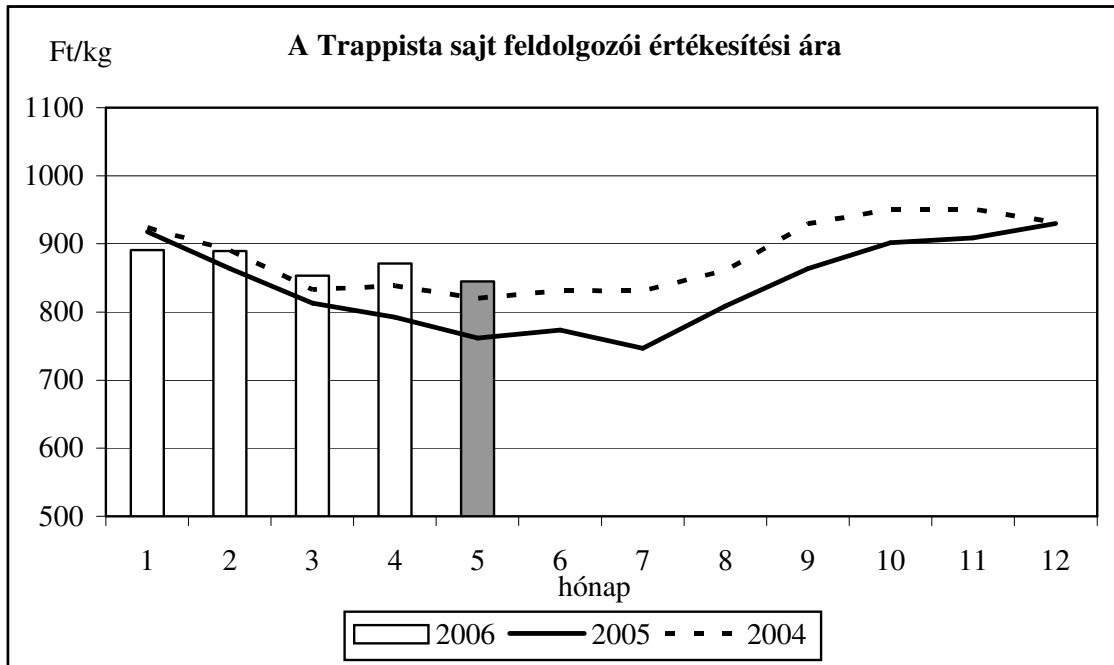
7. ábra



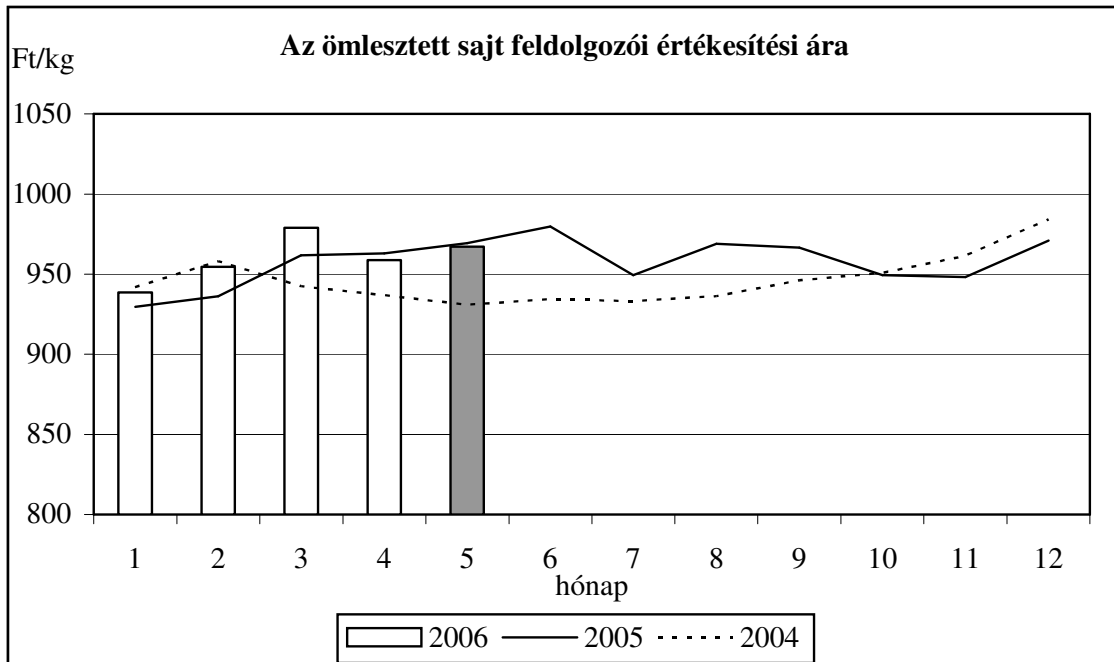
8. ábra



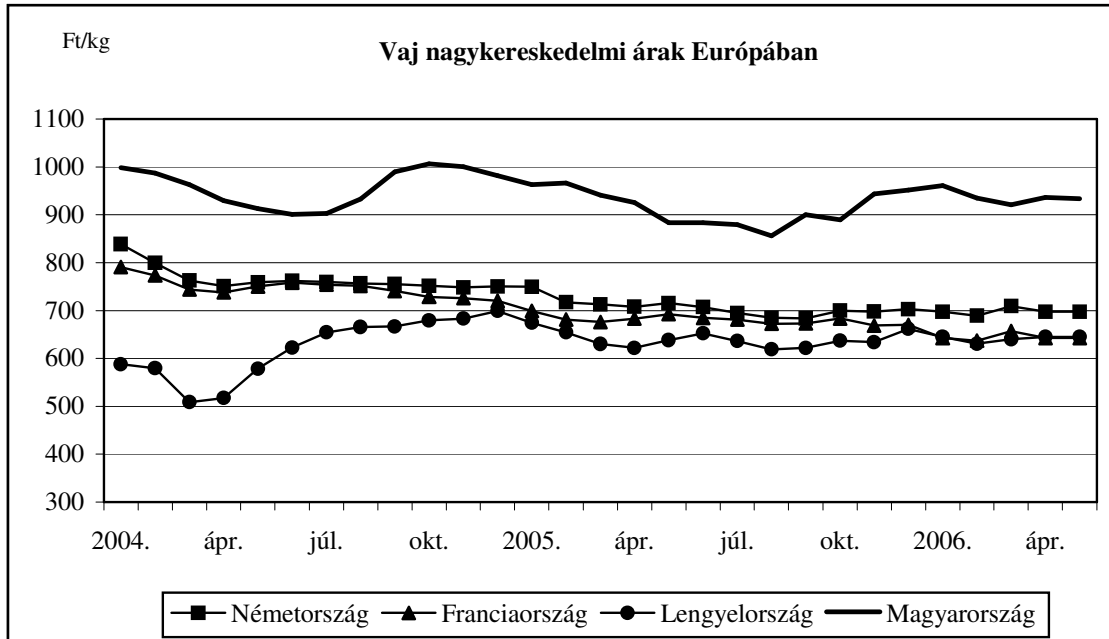
9. ábra



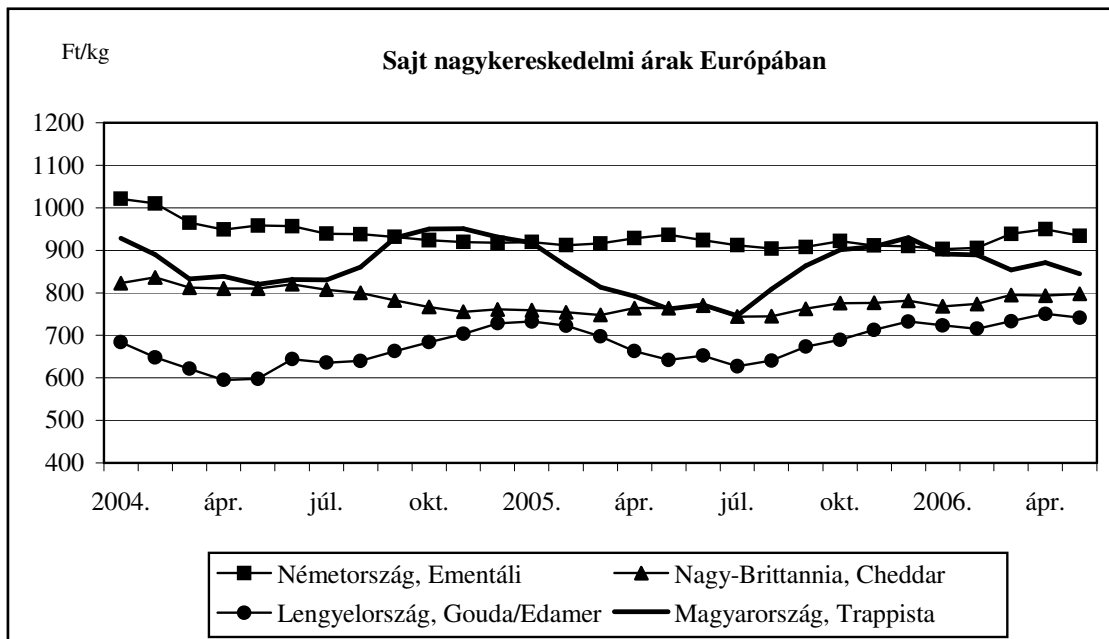
10. ábra



11. ábra

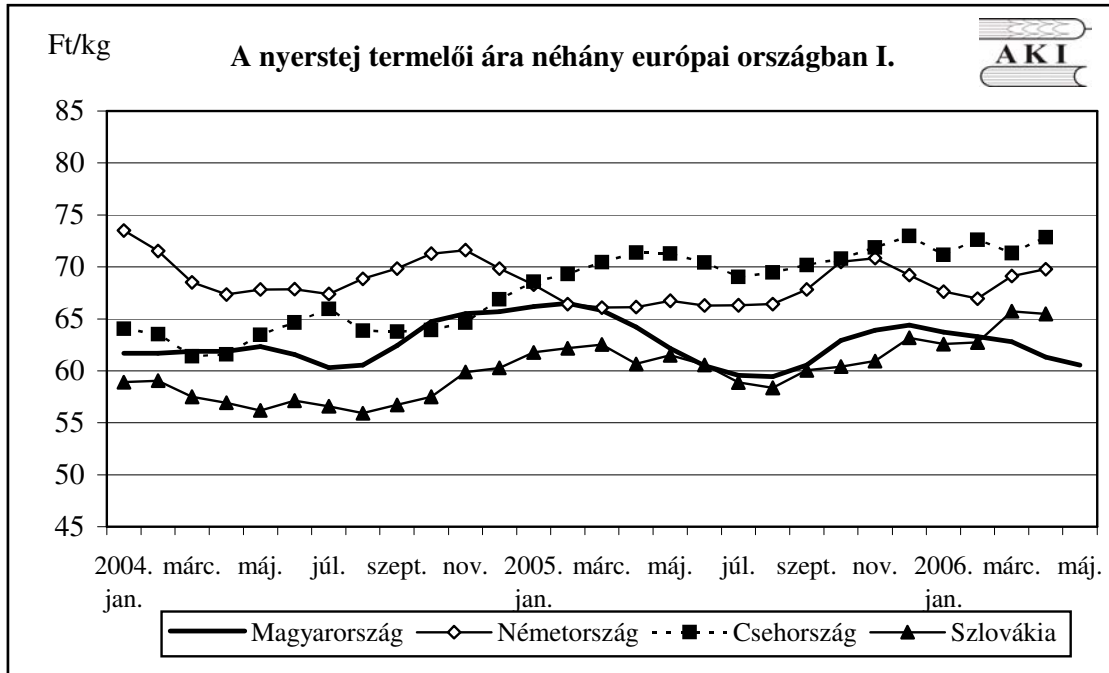


12. ábra

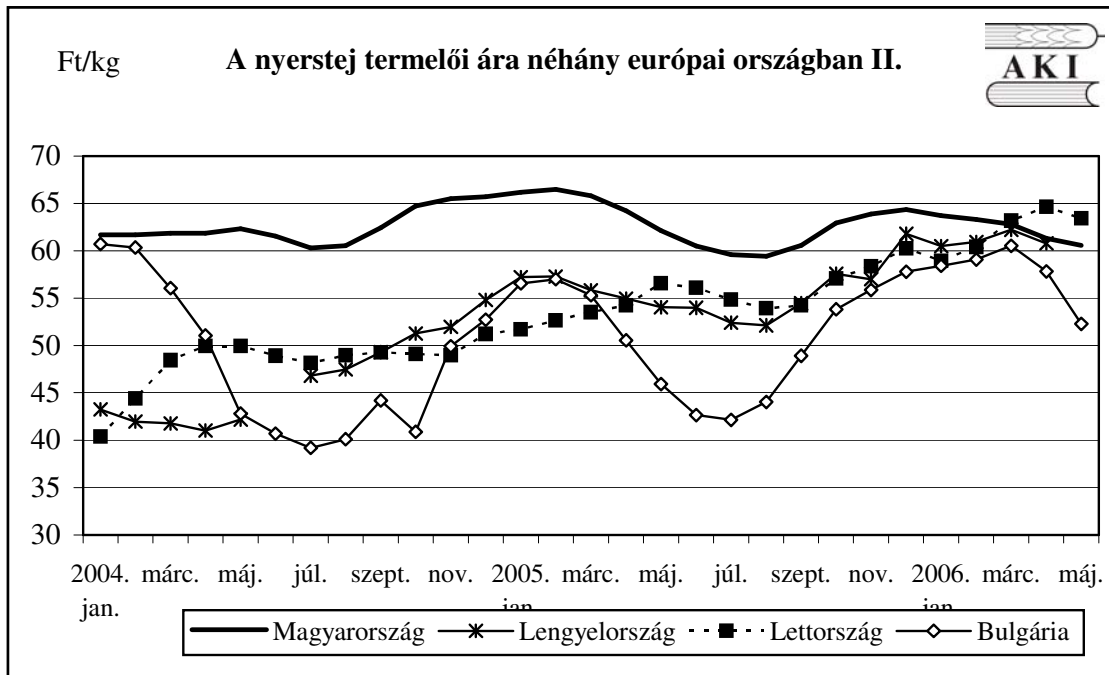


Forrás: Productschap Zuivel, AKI

13. ábra

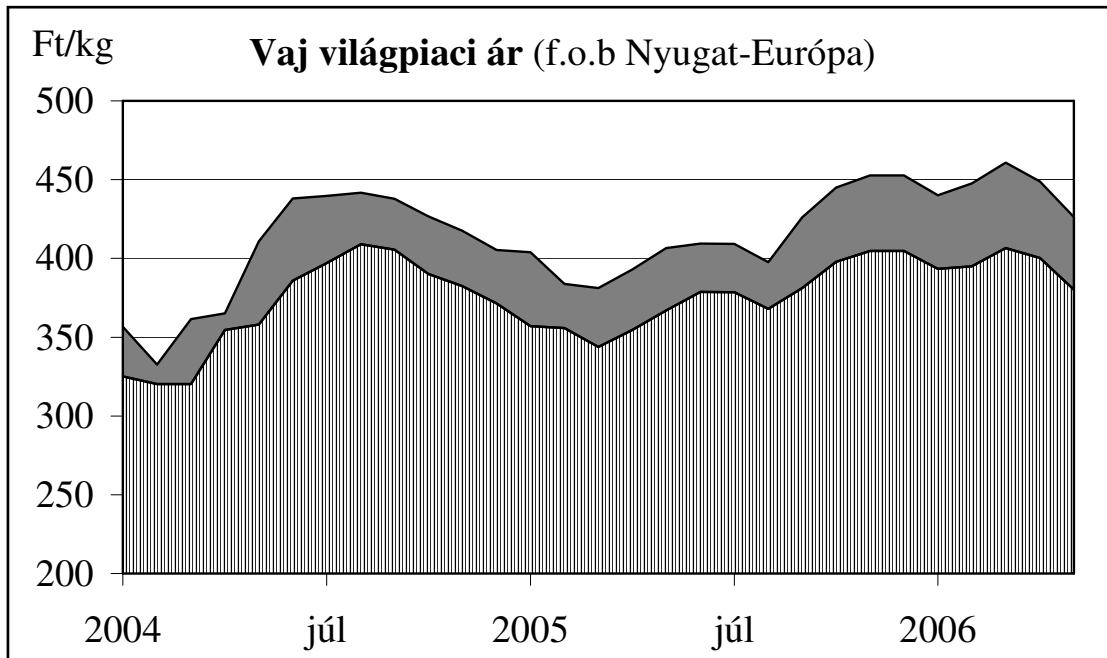


14. ábra



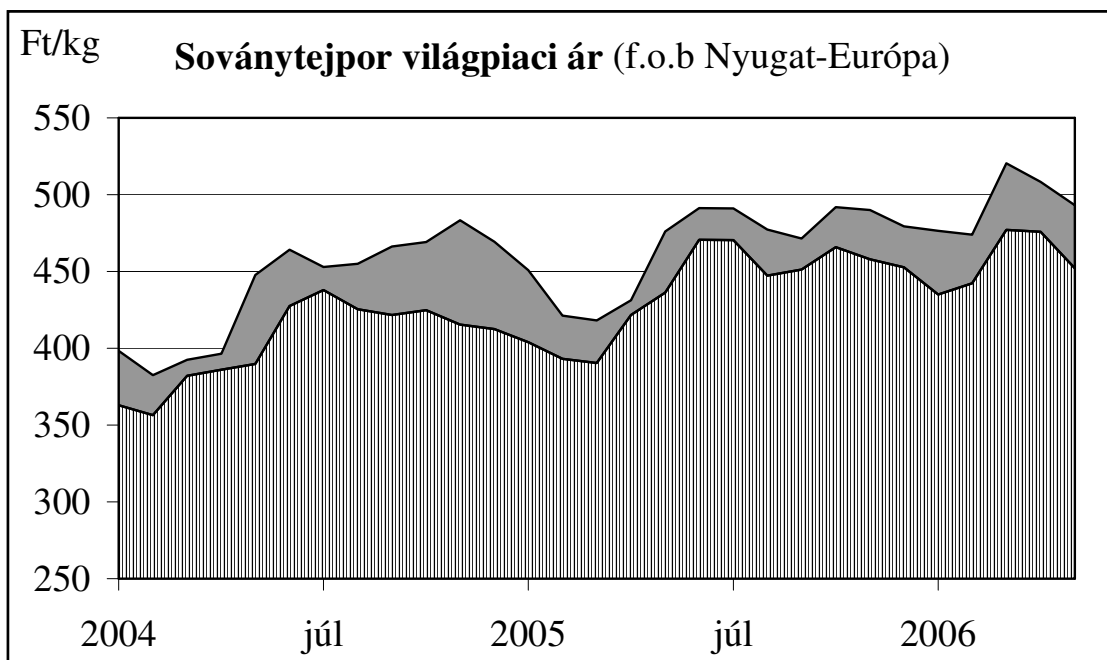
Forrás: ZMP

15. ábra



Forrás: USDA

16. ábra



Forrás: USDA

A **Tej és tejtermék** kiadvány havonta jelenik meg.
A Piac-árinformációs Szolgálat adatszolgáltatói valamint a rendszerhez még csatlakozni kívánó szervezetek számára a hozzájutás térítésmentes.

A Tej és tejtermék kiadványon kívül kínáljuk még a

Gabona és ipari növények
Élőállat és hús
Baromfi
Zöldség-gyümölcs-burgonya
kiadványokat

A Tej és tejtermék kiadvány havonta, a többi kéthetente jelenik meg.

A kiadványokkal kapcsolatban részletesebb felvilágosítást ad:

Kamarásné Hegedűs Nóra, tel. 1-476-3064

Kiadványaink a hazai piaci információkon kívül tájékoztatnak a szomszédos országok és az EU piaci árairól is. A hazai és külpiaci ártendenciák összehasonlítása, valamint a világpiaci folyamatok figyelése alapján a kiadványok megkönnyíthetik a hazai termékek piaci helyzetének megítélését és esetleg e termékek külpiacon való elhelyezését.

KIADJA

Agrárgazdasági Kutató Intézet
Piac-árinformációs Szolgálat
H-1093 Budapest, Zsil utca 3-5.
Telefon: (0036) 1-476-6092
Fax: (0036) 1-217-8111
Internet: www.akii.hu
E-mail: akii@akii.hu