

TEJ ÉS TEJTERMÉKEK

Tartalom

Piaci jelentés	1
A termelői nyerstej termelői ára	3
A feldolgozott tej és a főbb tejtermékek feldolgozó értékesítési árai	4
A fontosabb tejipari termékek fogyasztói árai	6
Ábrák	7
Külföldi piaci információk.....	12

Készítette:
Vágó Szabolcs

Osztályvezető:
Dr. Tunyoginé Nechay
Veronika

Kiadó:
Agrárgazdasági Kutató Intézet
Piac-árinformációs Szolgálat
Magyarország
H-1093 Budapest
Zsíl utca 3-5.
Telefon: 1 476-6094
Fax: 1 217-8111
Oszt. vez.: 1 476-6092
Internet: www.akii.hu

PIACI JELENTÉS

A korábbi hónapokhoz képest felerősödött a nyerstej termelői árának csökkenési üteme, áprilisban mintegy 2,5%-kal, vagyis kilogrammonként 1 forint 50 fillérrel kaptak kevesebbet árújukért a termelők, mint egy hónappal korábban. Ez a csökkenés 61,31 Ft/kg-ig vitte le az országos átlagárát, ami az egy évvel ezelőtti állapothoz képest továbbra is közel 3 forintos (4,5%-os) elmaradást jelent. (1. ábra).

Az árak eséséhez nagymértékben hozzájárult a fehérjetartalom 2,2, és a zsírtartalom 2%-os mérséklődése. Az ezektől a változásoktól függetlennek tekinthető alapár azonban szintén jelentősen, kb. 1,5%-kal ment lejjebb.

Az átlagos napi felvásárlás mennyisége áprilisban 1%-kal haladta meg a márciusi értéket, ami megfelel a szokásos éven belüli tendenciának. Sokkal többet mond a valóságos helyzetről az, hogy az átlagos napi felvásárlás 3,5%-kal alacsonyabb, mint egy évvel ezelőtt. A tejtermelési ciklus hamarosan eléri csúcspontját, nyár végétől gyors mennyiségi visszaesésre, és ezzel összefüggésben áremelkedésre lehet számítani.

A termelt mennyiségek emelkedése az EU-ban is tovább erősítette az eddig is jelentős árcsökkenési

ütemet. Főleg a francia és holland feldolgozó vállalatok március havi határozott árcsökkentései eredményezték az LTO-Nederland által számított EU átlagár 4%-os esését, a februári 27,66-ról 26,60 cent/kg-ra. Ez az ár alacsonyabb, mint az euróban kifejezett magyar termelői ár egy évvel korábbi értéke! A forint gyengülése az euróhoz képest jelenleg még árelőnyt biztosít a magyar termelőknek, a márciusi hazai ár ugyanis csak 24,08 cent/kg-nak felel meg. Az európai áresés nem kivételes a világon, Új-Zélandon februárról márciusra közel 5%-ot csökkentek a termelői árak (17,02 cent/kg-ról 16,23 cent/kg-ra), az USA-ból pedig 9,5%-os árzuhanásról számoltak be (január: 27,20 cent/kg, február: 25,12 cent/kg, március: 22,77 cent/kg). Ezeket a drasztikus változásokat is főleg, az euró (USD-hez, NZD-hez viszonyított) erősödése generálta, ami az áprilisi adatokat még inkább befolyásolni fogja.

Az Európai Unióban februárra összesen 9,9 millió tonnás tejfelvásárlás rajzolódik ki, ami 130000 tonnával, vagyis 1,3 %-kal kevesebb, mint egy évvel korábban volt. Elsősorban Németországban, Franciaországban és az Egyesült Királyságban vásároltak fel kevesebb tejet. A márciusi adatok szerint a franciaországi termelés csökkenése folyamatosan gyorsul, míg Németországban az adatok változatlanok, az Egyesült Királyság-ban pedig lelassult a csökkenő trend. A 2005/06-os tejkvóta évben Németországnak, Olaszországnak és Ausztriának a nemzeti termelési kvóta - tavalyinál kisebb mértékű - túllépésével kell számolni.

Észak-, és Dél-Amerikában, mindenek előtt Argentínában és Brazíliában erősen bővül a tejtermelés. Ausztráliában, Új-Zélandon továbbra is stagnál a termelés, annak ellenére, hogy a kedvező világpiaci pozíciójuk kihasználása érdekében fontos célként tűzték ki a bővítést, ami azonban a legelőterület és a vízkészlet szűkössége miatt egyre erősebb korlátokba ütközik.

A hazai gyártású tejtermékek feldolgozói értékesítési ára áprilisban vegyesen alakult, a csökkenések és emelkedések kiegyenlítették egymást. Az értékesítési mennyiségek előző évhez viszonyított elmaradása viszont egyre szembetűnőbb, több termékfélénél 30-40%-kal alacsonyabb értékesítés is előfordul. Növekedést egyedül a tejföl esetében könyvelhetünk el.

A nyerstej termelői ára 2004 végén, 2005 elején gyorsabban növekedett, mint a tejtermékek értékesítési és fogyasztói ára, 2005 tavaszától azonban egyre inkább elszakad a piac többi szintjét képviselő áráktól (11-12. ábra).

Szemben az év eleji fokozatos növekedéssel, áprilisban a legtöbb termékből jóval kevesebbet vittek ki az országból, a forint gyengülésének hatása ezek szerint mégsem egyértelmű.

Az EU-ban a vaj intervenciós felvásárlása emelkedik, de az elmúlt évek mennyiségét egyelőre alig haladja meg. Az intervenció megnyitása főleg a nagy vajtermelő országokat érintette, mint Franciaország, Németország, Hollandia, Spanyolország és az Egyesült Királyság. A magántárolás tekintetében az érdeklődés csekély. A vaj piaci ára számos tagállamban az intervenciós ár 90 %-a körül mozog, vagy lényegesen az intervenciós ár alá esett. Magyarországon minimálisra apadt az intervencióra alkalmas ömlesztett vaj forgalma, és az árak az intervenciós jogcímek megnyitásának feltételéül szabott szintet messze meghaladják.

1. táblázat

**A NYERSTEJ TERMELŐI ALAPÁRA
2006. április**

Minőségi osztály	Mértékegység	Körzetek			Országos				
		Alföld	Dunántúl	Észak-Magyarország	2005. IV. hó	2006. III. hó	2006. IV. hó	2006.IV. hó/ 2005.IV. hó /%/	2006.IV. hó/ 2006.III. hó /%/
Extra	Ft/kg	61,65	62,17	60,36	64,32	62,62	61,67	95,88	98,48
Osztályon kívüli	Ft/kg	51,14	47,88	-	49,89	49,19	50,93	102,10	103,54
Összes osztály	Ft/kg	61,34	62,13	60,36	64,10	62,39	61,49	95,93	98,56

2. táblázat

**A NYERSTEJ TERMELŐI ÁTLAGÁRA
2006. április**

Minőségi osztály	Mértékegység	Körzetek			Országos				
		Alföld	Dunántúl	Észak-Magyarország	2005. IV. hó	2006. III. hó	2006. IV. hó	2006.IV. hó/ 2005.IV. hó /%/	2006.IV. hó/ 2006.III. hó /%/
Extra	ezer kg	61916	40056	14189	120533	118663	116161	96,37	97,89
	Ft/kg	61,43	61,98	60,33	64,43	63,04	61,48	95,43	97,52
	fehérje %	3,13	3,16	3,14	3,19	3,21	3,14	98,54	97,84
	zsír %	3,63	3,64	3,56	3,47	3,70	3,62	104,42	98,01
Osztályon kívüli	ezer kg	1875	126	-	1867	2067	2001	107,18	96,80
	Ft/kg	52,00	45,92	-	48,19	48,63	51,61	107,11	106,14
	fehérje %	3,09	3,13	-	3,13	3,20	3,10	98,98	96,62
<i>Minőségi osztály összesen</i>	zsír %	3,62	3,60	-	3,64	3,68	3,62	99,42	98,30
	ezer kg	63791	40182	14189	122400	120730	118161	96,54	97,87
	Ft/kg	61,15	61,93	60,33	64,18	62,80	61,31	95,54	97,64
	fehérje %	3,13	3,16	3,14	3,19	3,21	3,14	98,54	97,82
zsír %	3,63	3,64	3,56	3,47	3,70	3,62	104,34	98,02	

3. táblázat
**A FŐBB TEJTERMÉKEK FELDOLGOZÓI ÉRTÉKESITÉSI ÁTLAGÁRA I.
2006. április**

Termék megnevezése		Körzetek			Országos				
		Alföld	Dunántúl	Észak- Magyar- ország	2005. IV. hó	2006. III. hó	2006. IV. hó	2006.IV. hó/ 2005.IV. hó !%/	2006.IV. hó/ 2006.III. hó !%/
2,8% zsírtartalmú pasztörözött 1 l-es polytej	liter	4934784	2651831	1435870	12120016	12299129	9022485	74,44	73,36
	Ft/liter	105,98	98,99	110,52	99,51	105,24	104,65	105,16	99,44
2,8% zsírtartalmú pasztörözött 1 l-es dobozos tej	liter	3410129	473876	1590020	6124197	7970137	5474025	89,38	68,68
	Ft/liter	113,27	130,63	103,98	107,96	108,92	112,07	103,81	102,89
2,8% zsírtartalmú pasztörözött 1 l-es dobozos tartós tej	liter	3534937	526974	201954	4785157	5582370	4263865	89,11	76,38
	Ft/liter	113,27	127,52	171,88	110,88	116,68	117,81	106,25	100,97
Adagolt vaj	kg	94245	70265	4064	179697	201844	168575	93,81	83,52
	Ft/kg	969,41	889,08	971,46	919,88	920,39	935,98	101,75	101,69
Vajkrém natúr	kg	42413	36146	1880	179117	97246	80439	44,91	82,72
	Ft/kg	609,89	615,48	611,99	737,63	645,71	612,45	83,03	94,85
Tehéntúró	kg	471171	112111	74668	1173692	942841	657949	56,06	69,78
	Ft/kg	533,64	552,51	542,96	534,12	538,16	537,91	100,71	99,95
Tejföl	kg	3213786	1160540	977262	5112460	7087392	5351589	104,68	75,51
	Ft/kg	286,92	266,10	304,80	279,83	290,17	285,67	102,08	98,45
Joghurt natúr	kg	171100	92036	363942	844885	811428	627079	74,22	77,28
	Ft/kg	232,98	230,99	337,85	303,74	292,70	293,55	96,65	100,29
Joghurt gyümölcsös	kg	582007	223987	1835367	3521229	3237119	2641361	75,01	81,60
	Ft/kg	287,79	245,72	328,94	229,81	308,51	312,81	136,12	101,40
Kefír	kg	400401	232815	540841	2070517	1660659	1174057	56,70	70,70
	Ft/kg	215,71	214,65	253,86	244,25	239,79	233,07	95,42	97,20
Érlelt keménysajt	kg	-	36237	2835	114388	200713	39072	34,16	19,47
	Ft/kg	-	1441,02	1145,94	1190,63	1109,39	1419,60	119,23	127,96
Trappista sajt	kg	383770	760372	117521	1707211	1778146	1261663	73,90	70,95
	Ft/kg	847,18	896,15	789,68	793,64	853,53	871,34	109,79	102,09
Ömlesztett sajt	kg	106791	238941	95148	632427	696813	440880	69,71	63,27
	Ft/kg	777,29	1072,35	877,45	962,62	978,88	958,82	99,60	97,95

4. táblázat

A FŐBB TEJTERMÉKEK FELDOLGOZÓI ÉRTÉKESITÉSI ÁTLAGÁRA II. 2006. április

Termék megnevezése		Országos			2006.IV. hó/ 2005.IV. hó %/	2006.IV. hó/ 2006.III. hó %/
		2005. IV. hó	2006. III. hó	2006. IV. hó		
Ömlesztett vaj	kg	1270	575	475	37,40	82,61
	Ft/kg	809,39	840,43	864,73	106,84	102,89
Sovány tejpör	kg	40400	50	-	-	-
	Ft/kg	471,90	968,57	-	-	-
Teljes tejpör	kg	29150	-	-	-	-
	Ft/kg	589,10	-	-	-	-
Tej, sűrítve, cukrozott	kg	12491	21504	16174	129,49	75,21
	Ft/kg	810,05	742,69	745,25	92,00	100,35

5. táblázat

TÁJÉKOZTATÓ ADATOK A FŐBB TEJTERMÉKEK KIVITELÉRŐL 2006. április

Termék megnevezése		Országos			2006.IV. hó/ 2005.IV. hó %/	2006.IV. hó/ 2006.III. hó %/
		2005. IV. hó	2006. III. hó	2006. IV. hó		
2,8% zsírtartalmú pasztőrözött 1 l-es dobozos tartós tej	liter	118368	495648	311964	263,55	62,94
	Ft/liter	91,11	80,62	87,71	96,26	108,80
Adagolt vaj	kg	1000	624	308	30,80	49,36
	Ft/kg	612,18	596,34	637,80	104,19	106,95
Vajkrém natúr	kg	108450	161940	86299	79,57	53,29
	Ft/kg	449,05	461,00	480,81	107,07	104,30
Tehéntúró	kg	2100,00	-	-	-	-
	Ft/kg	221,50	-	-	-	-
Tejföl	kg	11062	15918	11394	103,00	71,58
	Ft/kg	220,45	238,03	259,11	117,54	108,86
Joghurt natúr	kg	-	34173	12549	-	36,72
	Ft/kg	-	158,37	158,37	-	100,00
Joghurt gyümölcsös	kg	86215	406579	350351	406,37	86,17
	Ft/kg	318,36	223,38	203,45	63,90	91,08
Érlelt keménysajt	kg	391299	508357	496517	126,89	97,67
	Ft/kg	797	762,42	723,77	90,80	94,93
Trappista sajt	kg	105209	79855	134639	127,97	168,60
	Ft/kg	706,90	736,23	780,86	110,46	106,06
Ömlesztett sajt	kg	7454	327093	245013	3287,09	74,91
	Ft/kg	853,78	642,57	619,55	72,57	96,42
Sovány tejpör	kg	88000	22000	130000	147,73	590,91
	Ft/kg	457,26	508,54	507,60	111,01	99,82

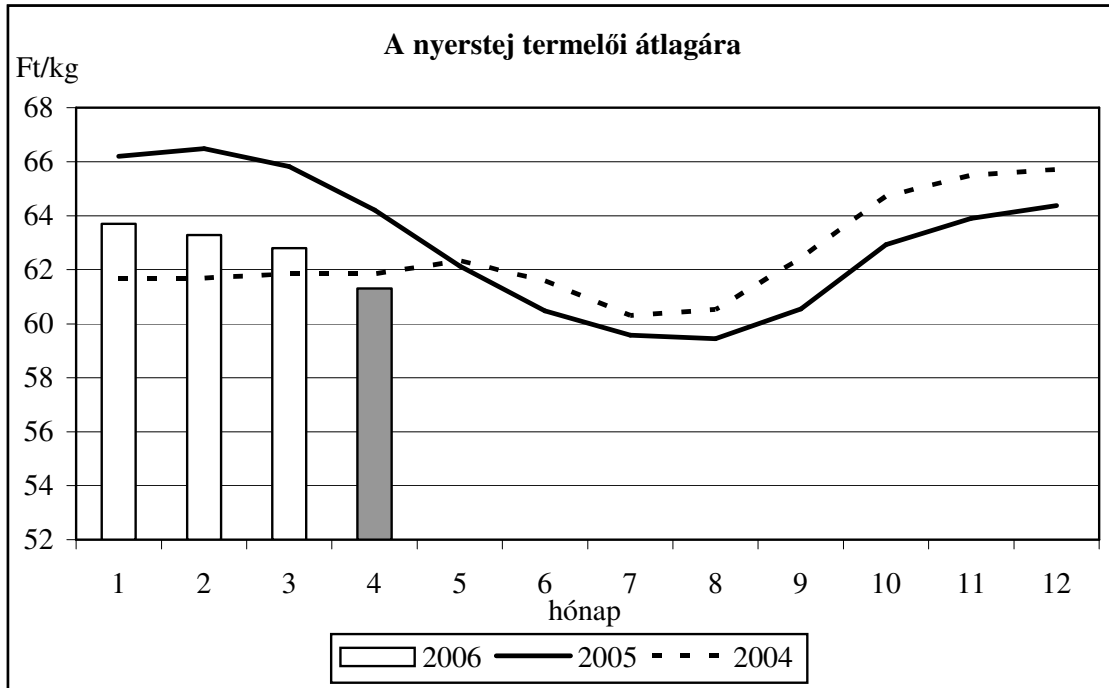
6. táblázat

A FONTOSABB TEJIPARI TERMÉKEK FOGYASZTÓI ÁRA
2006. május 17. (20. hét)

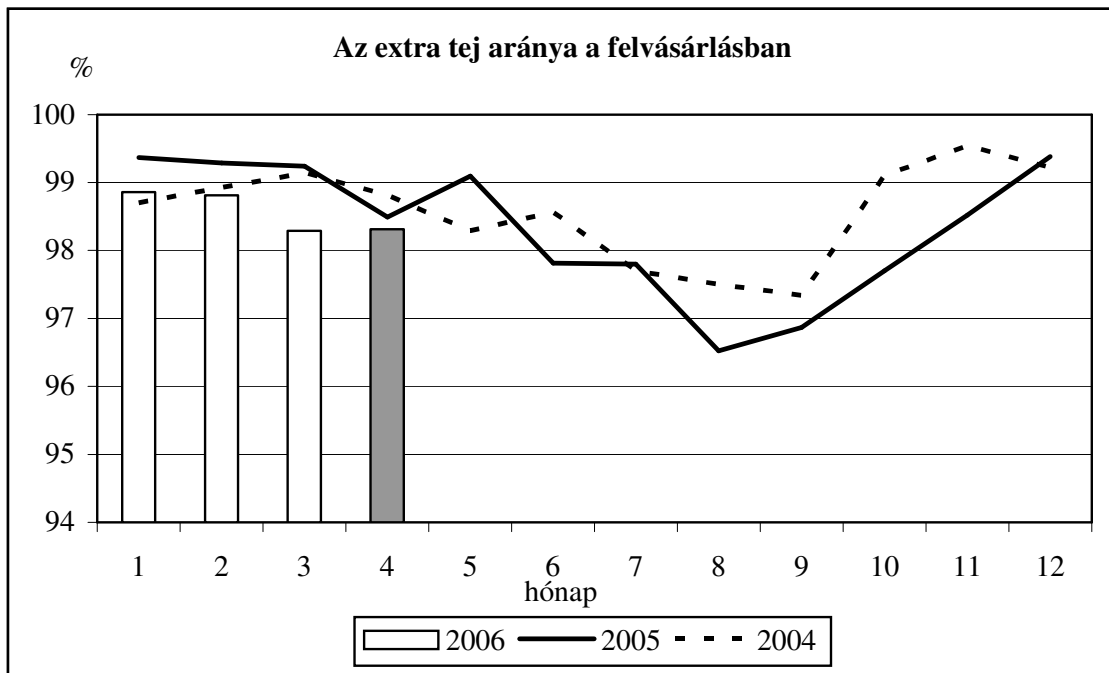
Ft/liter, és Ft/kg

<i>Termék</i>	<i>M.e.</i>	Auchan	CBA	Coop	Cora	Interspar	Match	Plus	Tesco
<i>2,8% zsírtartalmú pasztőrözött 1 l-es polytej</i>	<i>Ft/l</i>	-	144	-	169	-	175	159	-
<i>2,8% zsírtart. paszt1 l-es dobozos tej</i>	<i>Ft/l</i>	176	157	199	200	139	169	189	171
<i>2,8% zsírtart. paszt. 1 l-es dobozos tartós tej</i>	<i>Ft/l</i>	192	192	229	181	181	169	209	184
<i>Vaj, 80% zsír, 100 g</i>	<i>Ft/kg</i>	1625	1583	-	1523	1515	1640	-	1668
<i>Vajkrém natúr, 250g</i>	<i>Ft/kg</i>	1021	1049	800	1080	966	876	1076	986
<i>Félzsíros tehéntúró, 250g</i>	<i>Ft/kg</i>	-	796	-	718	966	809	876	829
<i>Tejföl, 20% zsír, 175 g</i>	<i>Ft/kg</i>	-	459	658	513	466	540	562	508
<i>Joghurt natúr, 175g</i>	<i>Ft/kg</i>	-	-	393	393	331	361	365	365
<i>Joghurt gyümölcsös, 175g</i>	<i>Ft/kg</i>	-	365	371	383	508	660	393	393
<i>Kefír, 175g</i>	<i>Ft/kg</i>	-	350	368	352	353	369	333	312
<i>Pannónia sajt, 1 kg</i>	<i>Ft/kg</i>	-	1879	-	-	1490	1875	-	-
<i>Trappista sajt, 1 kg</i>	<i>Ft/kg</i>	1221	1349	1299	1199	-	1199	1234	1199
<i>Ömlesztett sajt, 200 g</i>	<i>Ft/kg</i>	1413	1407	1490	990	1940	1495	1581	1490

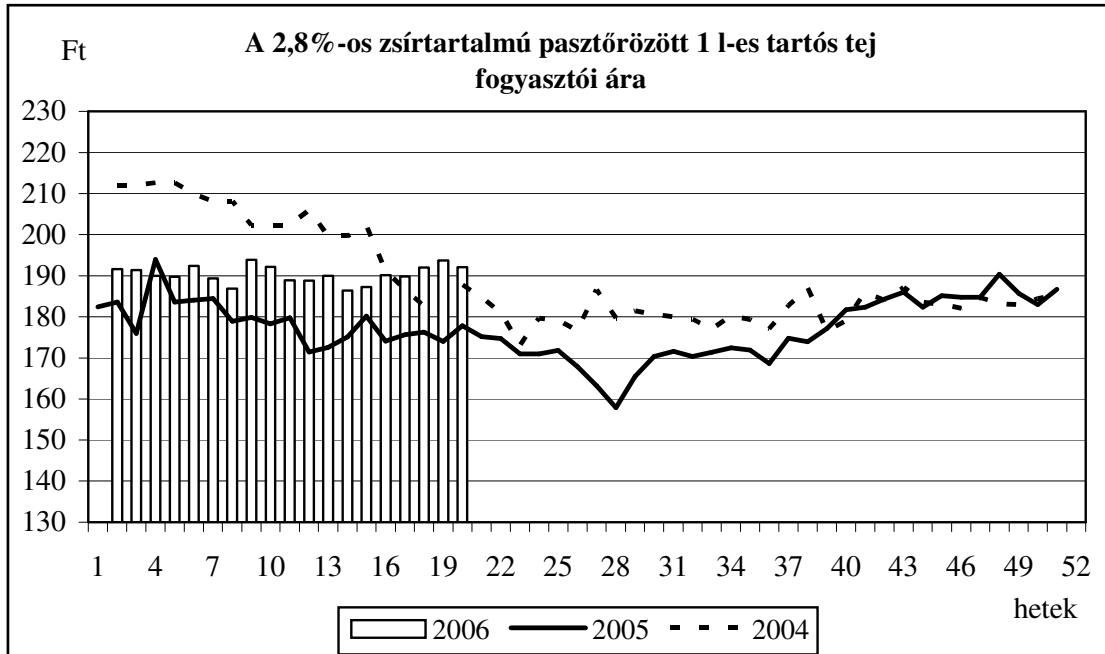
1. ábra



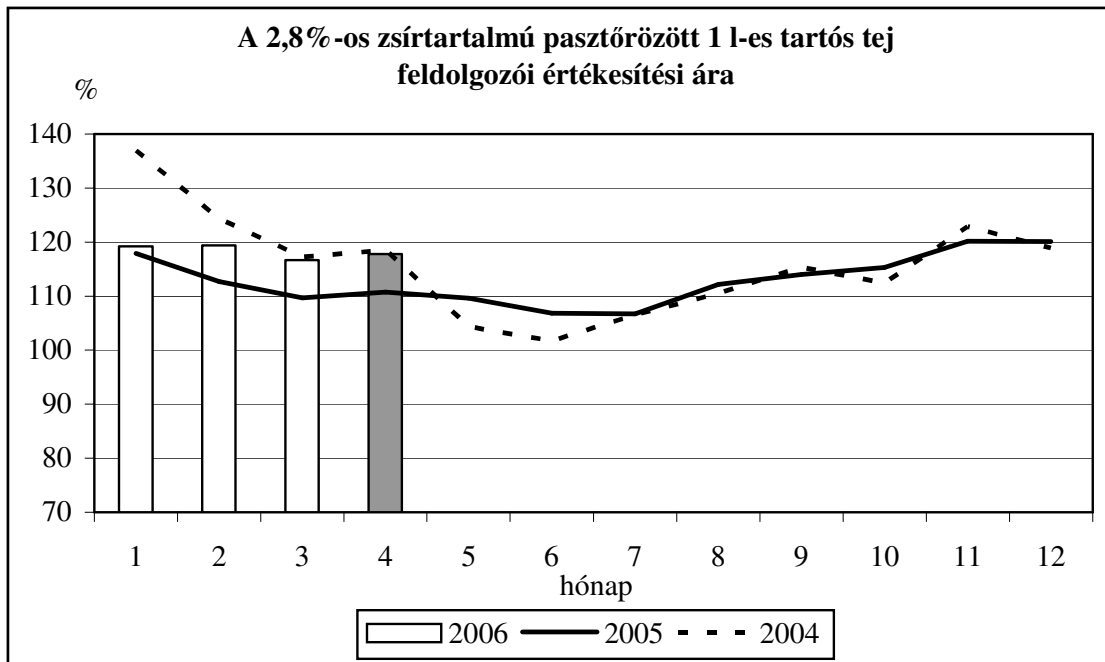
2. ábra



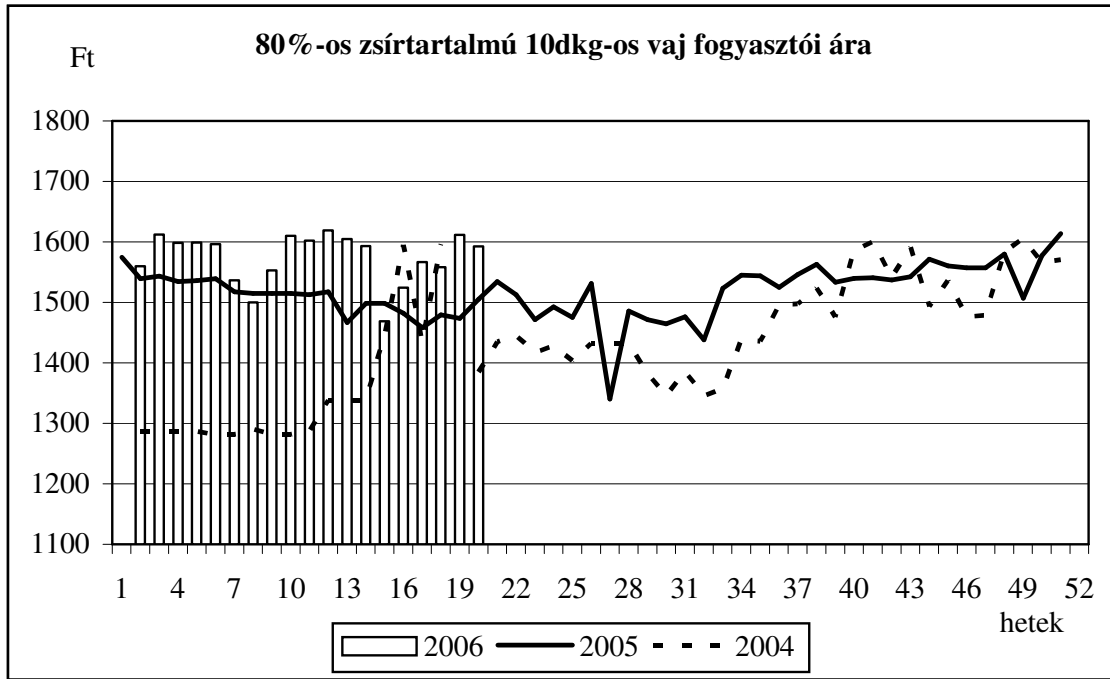
3. ábra



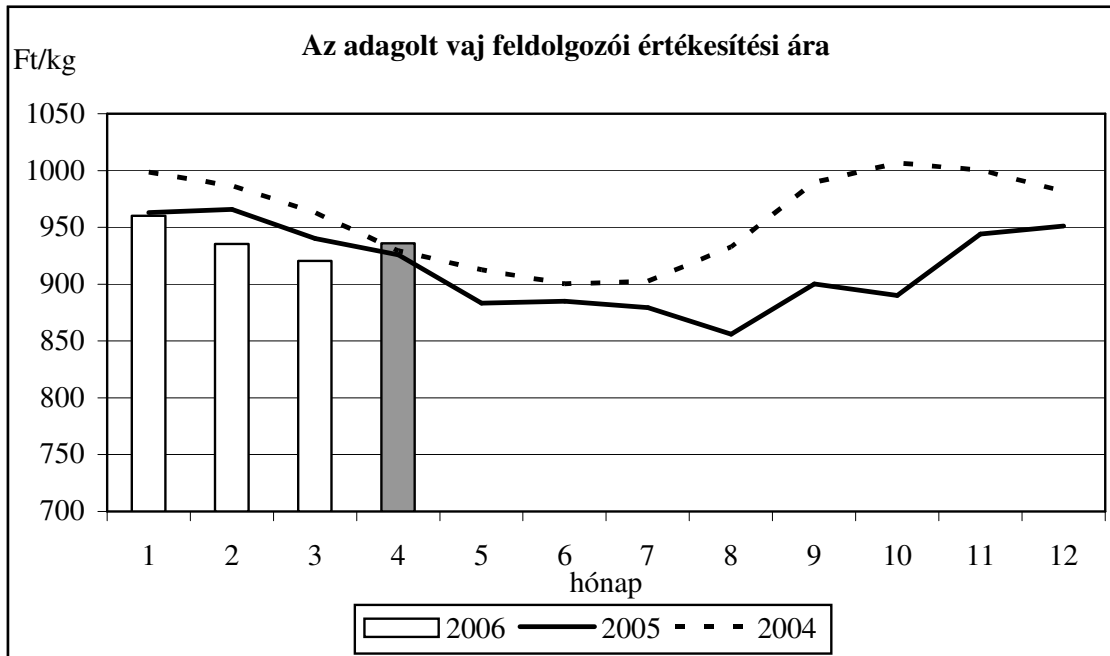
4. ábra



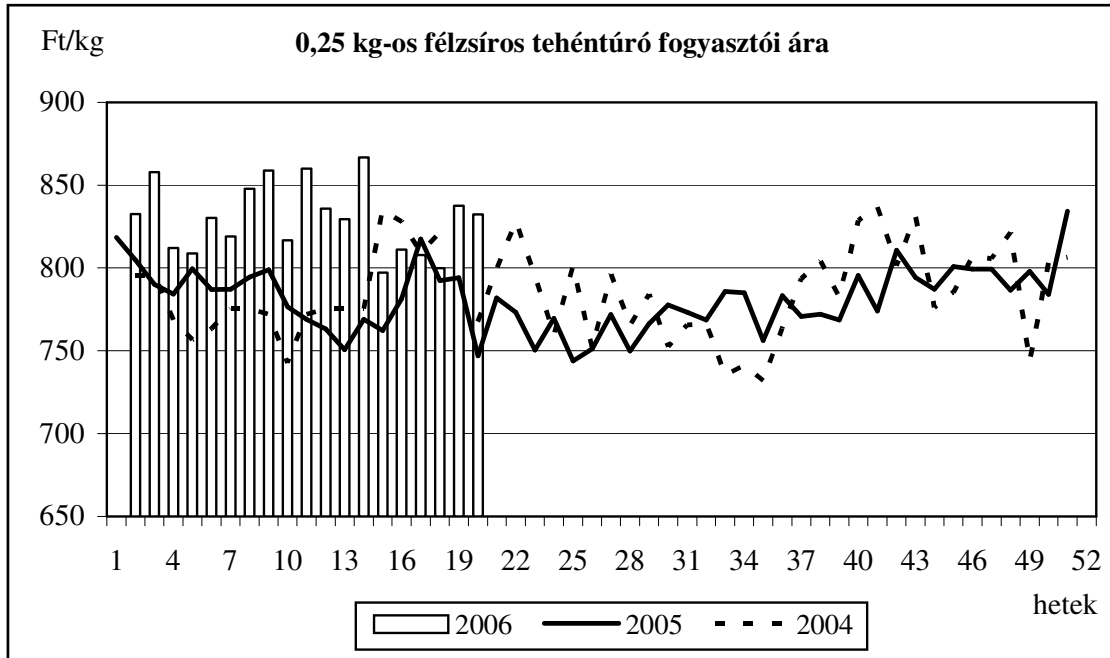
5. ábra



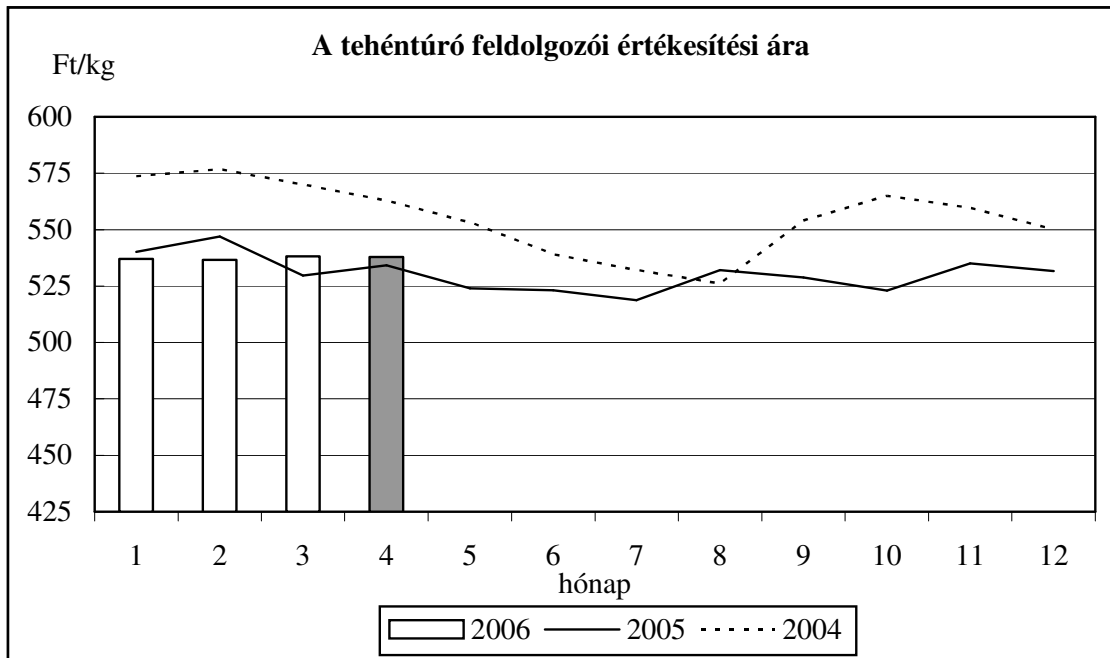
6. ábra



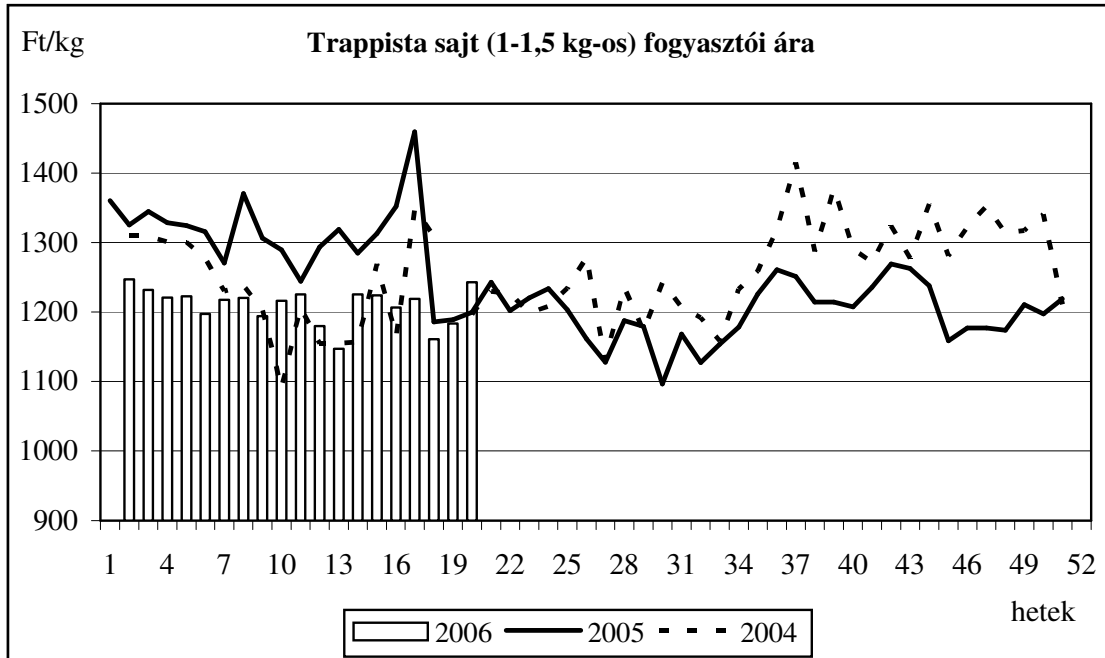
7. ábra



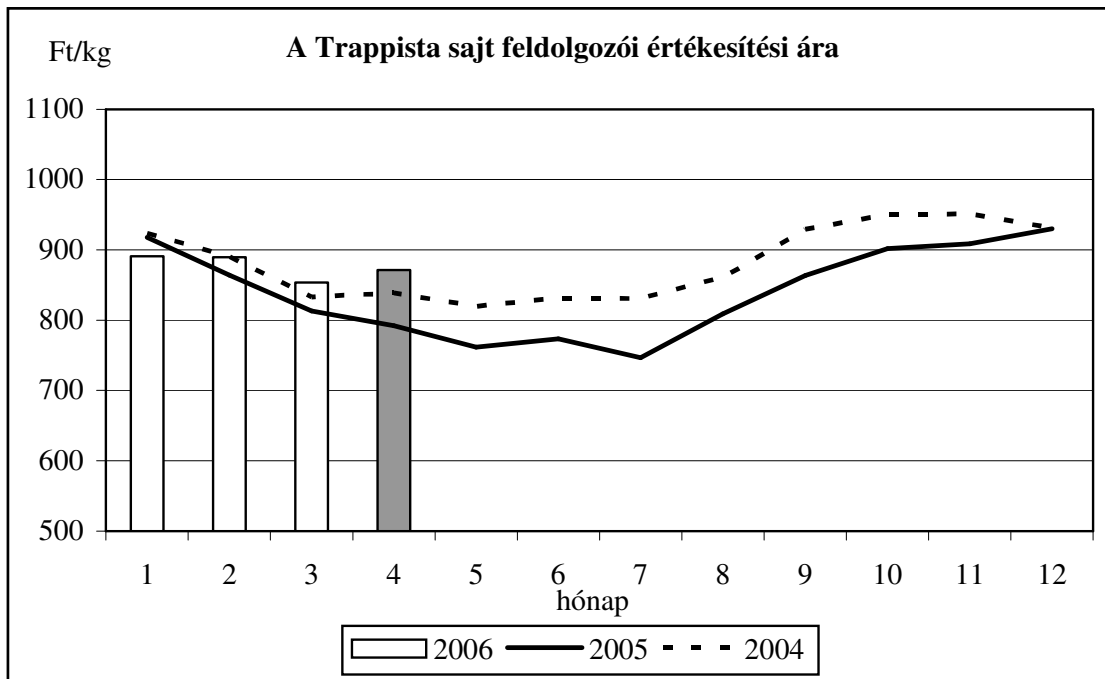
8. ábra



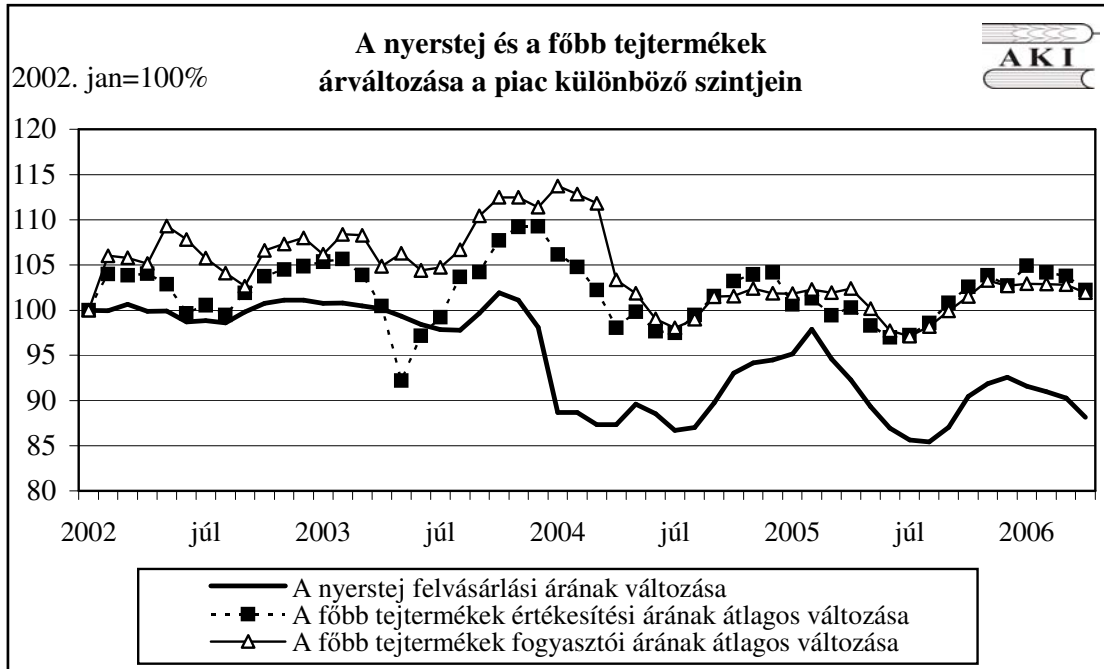
9. ábra



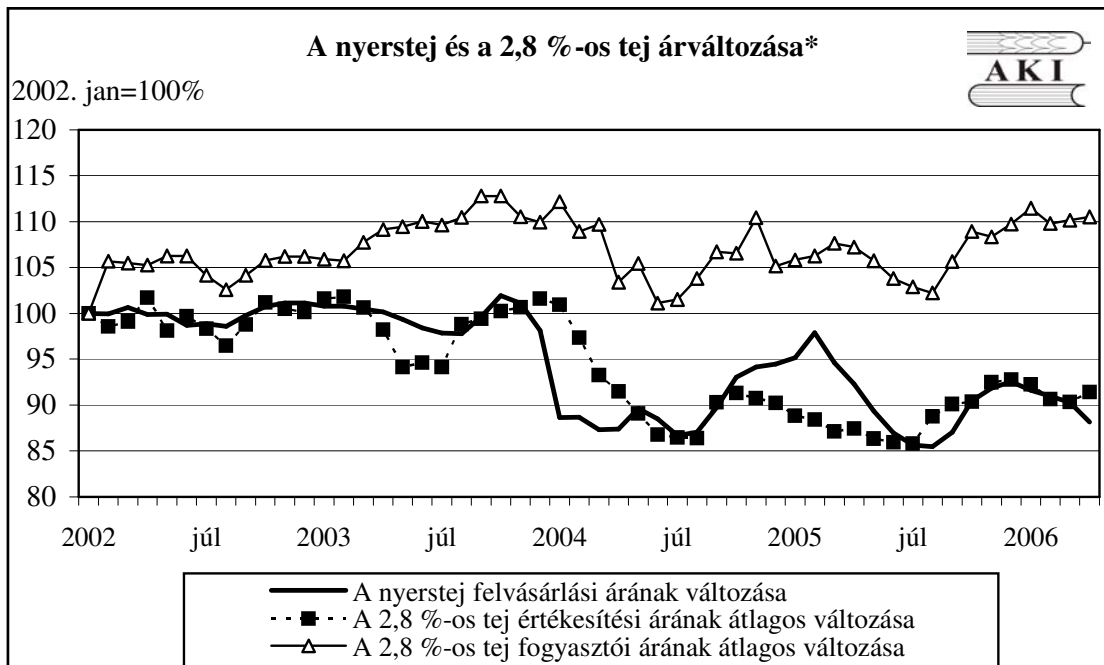
10. ábra



11. ábra

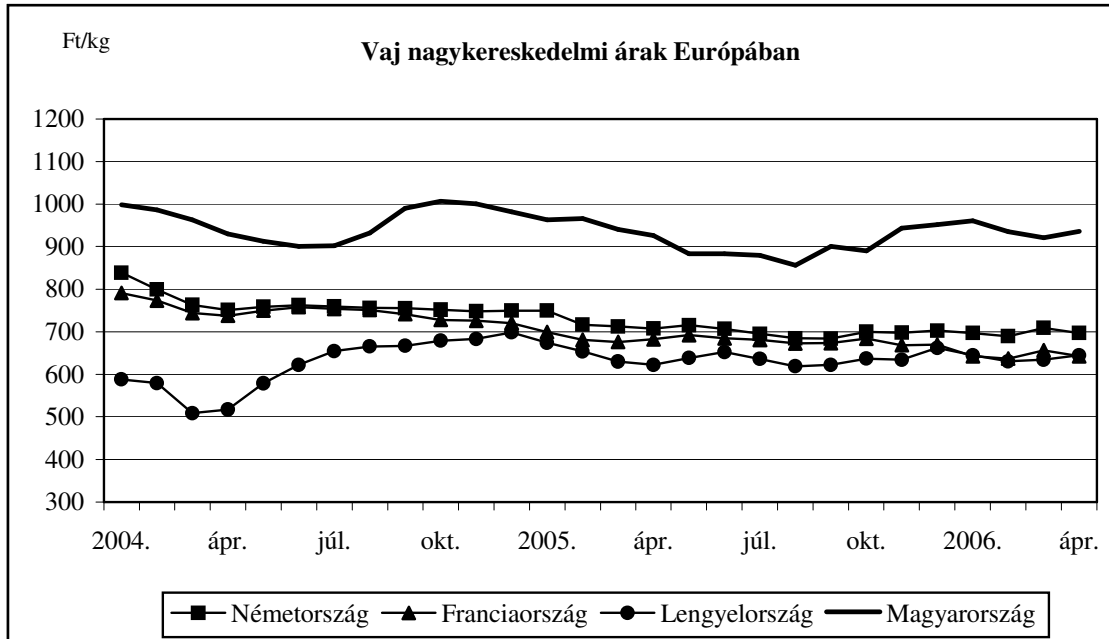


12. ábra

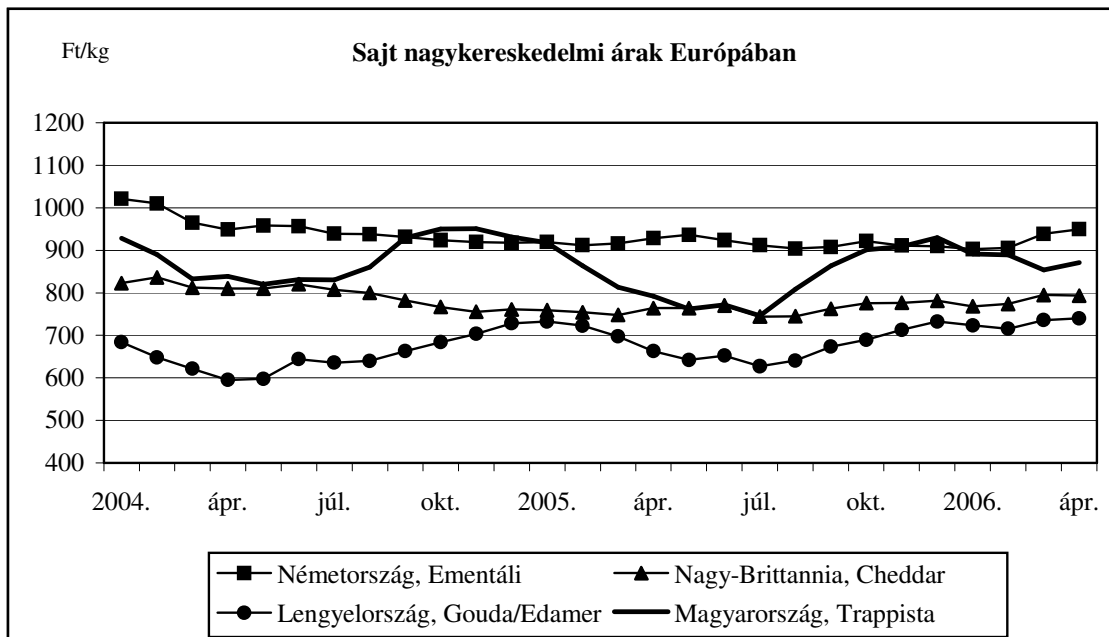


*Az értékesítési és fogyasztói árak zacskós és dobozos kiszerelésre vonatkoznak, tartós tej nélkül

13. ábra

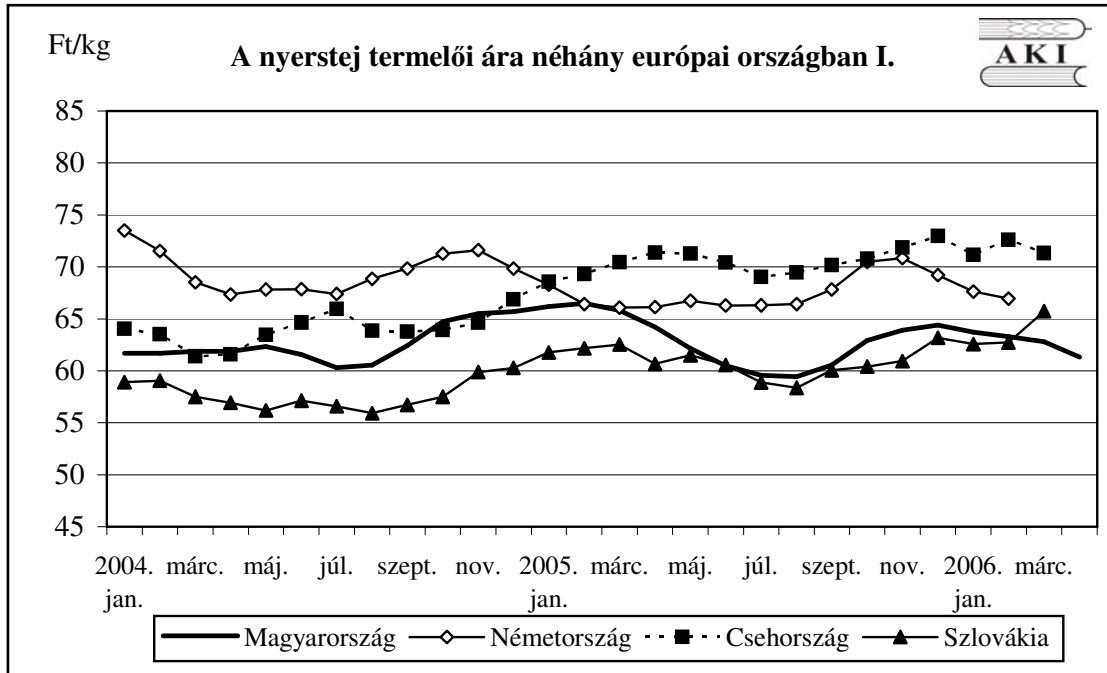


14. ábra

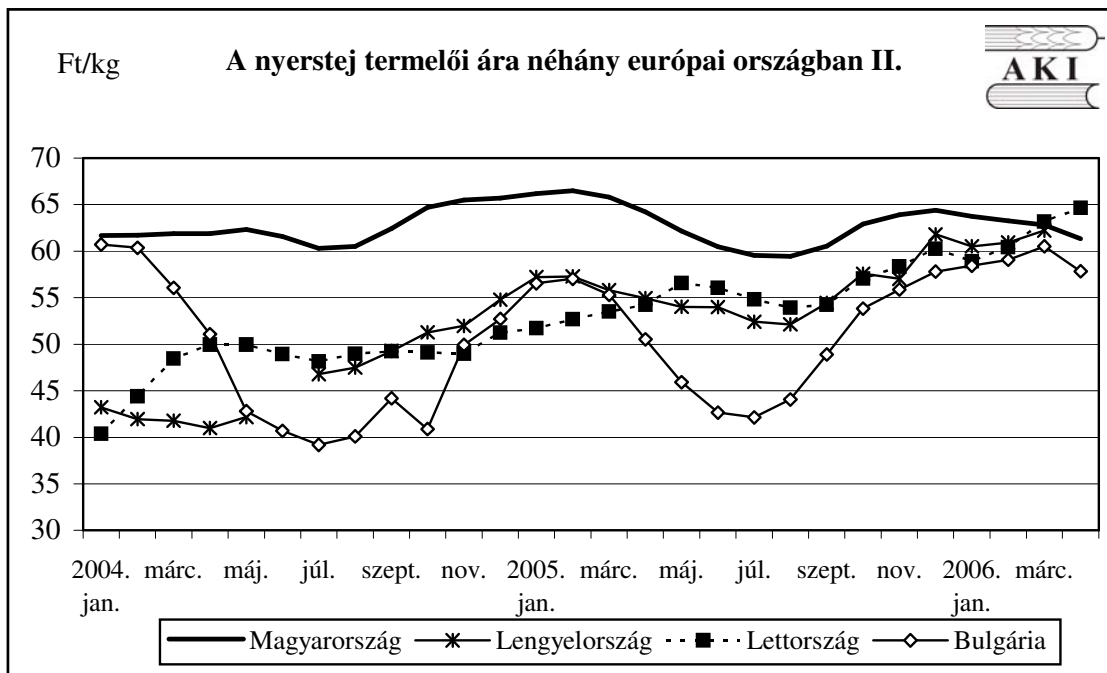


Forrás: Productschap Zuivel, AKI

15. ábra

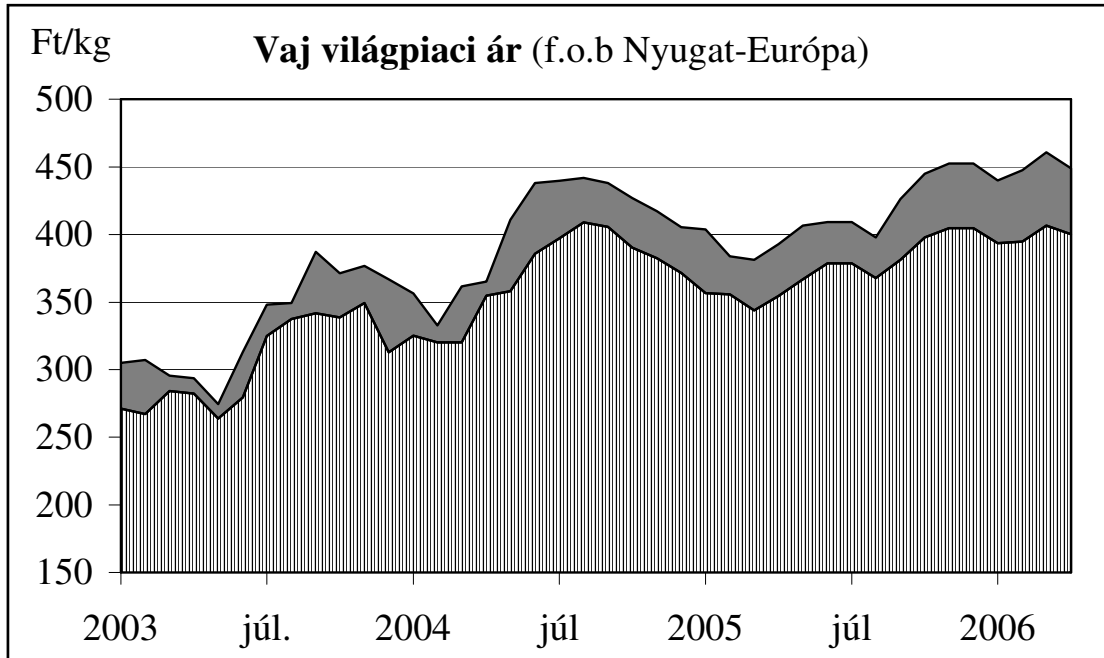


16. ábra



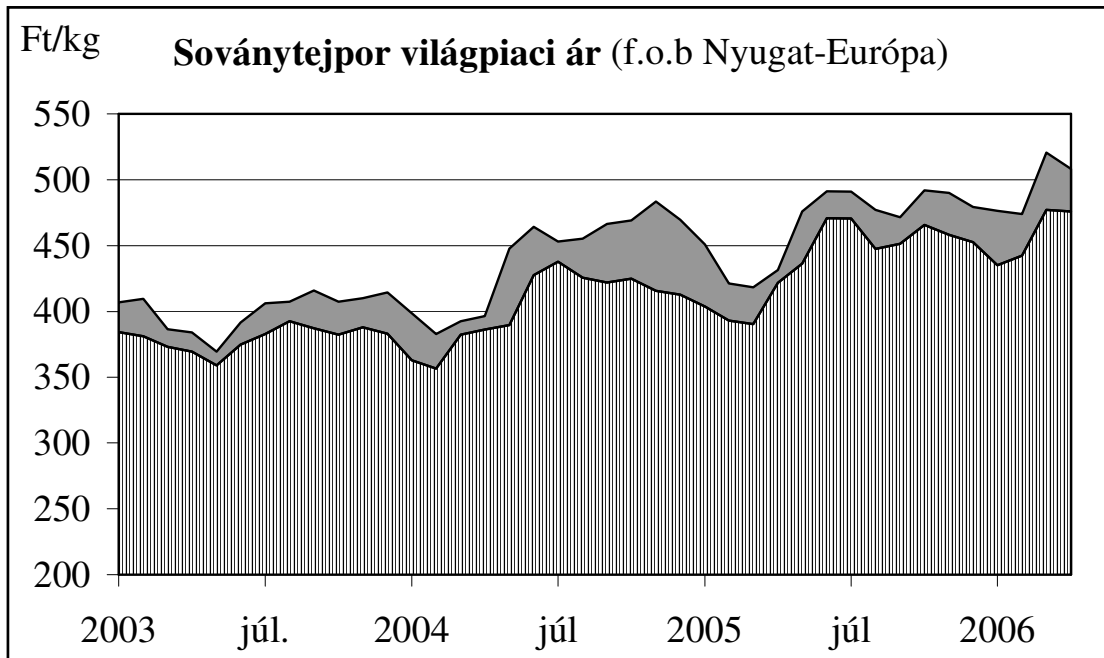
Forrás: ZMP

17. ábra



Forrás: USDA

18. ábra



Forrás: USDA

A **Tej és tejtermék** kiadvány havonta jelenik meg.
A Piac-árinformációs Szolgálat adatszolgáltatói valamint a rendszerhez még csatlakozni kívánó szervezetek számára a hozzájutás térítésmentes.

A Tej és tejtermék kiadványon kívül kínáljuk még a

Gabona és ipari növények
Élőállat és hús
Baromfi
Zöldség-gyümölcs-burgonya
kiadványokat

A Tej és tejtermék kiadvány havonta, a többi kéthetente jelenik meg.

A kiadványokkal kapcsolatban részletesebb felvilágosítást ad:

Kamarásné Hegedűs Nóra, tel. 1-476-3064

Kiadványaink a hazai piaci információkon kívül tájékoztatnak a szomszédos országok és az EU piaci árairól is. A hazai és külpiaci ártendenciák összehasonlítása, valamint a világpiaci folyamatok figyelése alapján a kiadványok megkönnyíthetik a hazai termékek piaci helyzetének megítélését és esetleg a termékek külpiacon való elhelyezését.

KIADJA

Agrárgazdasági Kutató Intézet
Piac-árinformációs Szolgálat
H-1093 Budapest, Zsil utca 3-5.
Telefon: (0036) 1-476-6092
Fax: (0036) 1-217-8111
Internet: www.akii.hu
E-mail: akii@akii.hu