**TEJ ÉS TEJTERMÉKEK****Tartalom**

Piaci jelentés	1
A termelői nyerstej termelői ára 3	
A feldolgozott tej és a főbb tejtermékek feldolgozó értékesítési árai	4
A fontosabb tejipari termékek fogyasztói árai.....	6
Ábrák	7
Külföldi piaci információk.....	12

Készítette:
Vágó Szabolcs

Osztályvezető:
Dr. Tunyoginé Nechay
Veronika

Kiadó:
Agrárgazdasági Kutató Intézet
Piac-árinformációs Szolgálat
Magyarország
H-1093 Budapest
Zsil utca 3-5.
Telefon: 1 476-6094
Fax: 1 217-8111
Oszt. vez.: 1 476-6092
Internet: www.akii.hu

PIACI JELENTÉS

Márciusban is folytatódott a nyers tehéntej termelői árának fokozatos csökkenése, az előző hónaphoz képest 0,8%-kal alacsonyabb, 62,80 Ft/kg-os átlagár alakult ki. Ez az ár 4,5%-kal, vagyis kilónként 3 forinttal marad el a 2005 márciusi adattól, viszont másfél százalékkal magasabb, mint 2004 hasonló időszakában. (1. ábra).

Az első tavaszi hónapban jelentősen csökkent a nyerstej beltartalma, a fehérjetartalom 1,5, a zsírtartalom pedig 0,8%-kal lett kevesebb, ami jelentős hatással volt az árak alakulására. Az alapár ugyanis az átlagárnál jóval kisebb mértékben, összességében 0,4%-kal, az extra tej esetében pedig csak 0,3%-kal csökkent. Az országos átlagár alakulására negatív hatással volt az extránál gyengébb minőségű tej arányának megugrása is.

Márciusban tovább növekedett a felvásárlás mennyisége, de a növekedési ütem lelassult. Az átlagos napi felvásárlás alig 2%-kal volt magasabb, mint februárban. Az előző év azonos időszakához viszonyítva továbbra is hozzávetőleg 2%-kal kevesebb nyerstej kerül a tejfeldolgozókbá. Nyár közepéig valószínűleg ez a napi felvásárlási mennyiség lesz jellemző, nagyobb visszaesés augusztustól várható.

A nyerstej termelői árának süllyedése az EU-ban is folytatódott. Februárban leginkább a német, dán és francia vállalatok csökkentették áraikat, aminek eredményeként 27,66 cent/kg-os átlagár alakult ki. Alacsonyabb árakat jelentettek Új-Zélandról is (17,02 cent/kg), az USA-ból pedig 8%-os árzuhanásról számoltak be (január: 27,20, február: 25,12 cent/kg).

Főleg az elhúzódó hideg időjárás és a nyomott árak miatt az Európai Unióban 2006 januárjában 2%-kal kevesebb tejet vásároltak fel, mint az elmúlt év azonos időszakában. Ez a trend várhatóan még legalább június elejéig folytatódni fog.

Németországban a kvótaév végén újra túltermelés mutatkozik, de a kvótatúllépés kevesebb lesz, mint 2005-ben volt. Franciaországban a tejfelvásárlás az elmúlt évhez képest 4%-kal csökkent. Dániában és Hollandiában is kevesebb tejet termeltek, Írországból és az Egyesült Királyságból 5 %-kal esett vissza a tejtermelés.

Az új tagállamokban ugyan még nem állt le a felvásárlás bővülése, de érezhetően lelassult. Lengyelország a 2005 évi 10 %-os növekedés után, 2006 januárjában már csak 0,8%-kal nagyobb mennyiséget jelentett. Csehországban, Szlovákiában, és Szlovéniában stagnál a termelés.

A világpiacot leginkább meghatározó Ausztráliából és Új-Zélandról is csökkenő tejmenyiségről adtak számot.

Magyarországon a tejtermékek túlnyomó többségét az előző hónaphoz képest alacsonyabb áron értékesítették a feldolgozók márciusban.

Februárban már növekvő tejtermék kivitelről számolhattunk be, és ez a folyamat márciusra igazán látványossá vált (lásd 5. táblázat). A forint árfolyamának gyengélkedését tehát gyorsan és hatékonyan használták ki exportöreink. Azt, hogy a hazai tejgazdaság nemzetközi verseny-képességét mennyire befolyásolja a gyengébb árfolyam, jól mutatja hogy euróban számolva a márciusi hazai termelői árat, a szlovákiaiainál, de még a lengyel áraknál is jóval alacsonyabb eredményt kapunk! Ez a változás – legalábbis átmenetileg – nagyot javíthat mind a tejipar, mind a termelők versenyhelyzetén.

Az EU vajpiaca annak ellenére került nyomás alá, hogy a termelés csökkent. Ennek fő oka az, hogy a kereslet csökkenés miatt gyengén alakult a harmadik országokba irányuló export. Ennek megfelelően az árak helyenként az intervenció szint alá estek, és március eleje óta már több mint 18 000 tonna vaj került intervencióra.

Egészen más helyzet alakult ki a tejfehérje piacon. A soványtejpor termelés az alacsony tejmenyiség következtében tavaly ősz óta csökken, ami az árak stabilizálódását idézte elő.

A fogyasztói szokásokban mutatkozó változások hatására a sajtermelés további növekedésével lehet számolni az EU-ban. A sajt piac enyhe növekedése is elegendő lehet ahhoz, hogy a többlet tejmenyiségek elhelyezésre kerüljenek.

1. táblázat

**A NYERSTEJ TERMELŐI ALAPÁRA
2006. március**

Minőségi osztály	Mértékegység	Körzetek			Országos				
		Alföld	Dunántúl	Észak-Magyarország	2005. III. hó	2006. II. hó	2006. III. hó	2006. III. hó / 2005. III. hó / %	2006. III. hó / 2006. II. hó / %
Extra	Ft/kg	62,80	62,69	61,62	65,03	62,83	62,62	96,29	99,66
Osztályon kívüli	Ft/kg	51,23	40,65	-	49,31	46,40	49,19	99,77	106,02
Összes osztály	Ft/kg	62,50	62,48	61,62	64,90	62,64	62,39	96,13	99,61

2. táblázat

**A NYERSTEJ TERMELŐI ÁTLAGÁRA
2006. március**

Minőségi osztály	Mértékegység	Körzetek			Országos				
		Alföld	Dunántúl	Észak-Magyarország	2005. III. hó	2006. II. hó	2006. III. hó	2006. III. hó / 2005. III. hó / %	2006. III. hó / 2006. II. hó / %
Extra	ezer kg	63156	40743	14764	121674	105799	118663	97,53	112,16
	Ft/kg	62,99	63,30	62,56	65,97	63,50	63,04	95,56	99,29
	fehérje %	3,21	3,22	3,20	3,25	3,26	3,21	98,78	98,45
	zsír %	3,71	3,71	3,61	3,71	3,72	3,70	99,73	99,32
Osztályon kívüli	ezer kg	1669	398	-	1023	1272	2067	202,12	162,52
	Ft/kg	51,28	37,49	-	49,06	46,51	48,63	99,13	104,55
	fehérje %	3,19	3,24	-	3,21	3,24	3,20	99,68	98,84
Minőségi osztály összesen	zsír %	3,71	3,59	-	3,63	3,73	3,68	101,41	98,65
	ezer kg	64825	41141	14764	122696	107071	120730	98,40	112,76
	Ft/kg	62,69	63,05	62,56	65,83	63,29	62,80	95,39	99,21
	fehérje %	3,21	3,22	3,20	3,25	3,26	3,21	98,78	98,45
zsír %	3,71	3,71	3,61	3,71	3,72	3,70	99,74	99,31	

**A FŐBB TEJTERMÉKEK FELDOLGOZÓI ÉRTÉKESITÉSI ÁTLAGÁRA I.
2006. március**

Termék megnevezése		Körzetek			Országos				
		Alföld	Dunántúl	Észak- Magyar- ország	2005. III. hó	2006. II. hó	2006. III. hó	2006.III. hó/ 2005.III. hó /%/ 	2006.III. hó/ 2006.II. hó / %/
2,8% zsírtartalmú pasztőrözött 1 l-es polytej	liter	7004418	3541872	1752839	13829574	9410235	12299129	88,93	130,70
	Ft/liter	107,16	99,50	109,19	99,04	105,57	105,24	106,27	99,69
2,8% zsírtartalmú pasztőrözött 1 l-es dobozos tej	liter	4582637	563335	2824165	7825022	6265161	7970137	101,85	127,21
	Ft/liter	108,98	131,33	104,36	107,97	109,39	108,92	100,88	99,58
2,8% zsírtartalmú pasztőrözött 1 l-es dobozos tartós tej	liter	4700064	621610	260696	6070755	4381197	5582370	91,96	127,42
	Ft/liter	112,06	128,82	171,03	109,71	119,43	116,68	106,35	97,69
Adagolt vaj	kg	111148	78555	12141	295503	148766	201844	68,30	135,68
	Ft/kg	957,06	892,21	766,89	935,96	935,29	920,39	98,34	98,41
Vajkrém natúr	kg	52512	42603	2132	133491	78512	97246	72,85	123,86
	Ft/kg	665,85	622,42	614,62	681,83	629,64	645,71	94,70	102,55
Tehéntúró	kg	691458	167552	83831	1381211	663073	942841	68,26	142,19
	Ft/kg	532,91	548,91	560,05	528,05	536,66	538,16	101,91	100,28
Tejföl	kg	4664701	1170215	1252476	6205923	5633146	7087392	114,20	125,82
	Ft/kg	290,95	274,01	302,36	280,11	292,82	290,17	103,59	99,10
Joghurt natúr	kg	250371	69172	491884	1074468	589732	811428	75,52	137,59
	Ft/kg	241,39	261,70	323,18	285,71	305,43	292,70	102,45	95,83
Joghurt gyümölcsös	kg	754488	254448	2228183	2978387	2908065	3237119	108,69	111,32
	Ft/kg	249,17	245,97	335,74	284,39	309,74	308,51	108,48	99,60
Kefír	kg	701642	321732	637285	1988954	1324432	1660659	83,49	125,39
	Ft/kg	219,24	242,36	261,12	240,58	238,30	239,79	99,68	100,63
Érlelt keménysajt	kg	-	197886	2827	100868	58939	200713	198,99	340,54
	Ft/kg	-	1108,94	1140,85	1171,48	1395,20	1109,39	94,70	79,51
Trappista sajt	kg	731585	992091	54470	2375728	1190426	1778146	74,85	149,37
	Ft/kg	843,19	861,25	852,03	814,84	889,20	853,53	104,75	95,99
Ömlesztett sajt	kg	130328	434559	131926	654309	526877	696813	106,50	132,25
	Ft/kg	799,48	1062,75	879,84	959,99	954,54	978,88	101,97	102,55

4. táblázat
**A FŐBB TEJTERMÉKEK FELDOLGOZÓI ÉRTÉKESITÉSI ÁTLAGÁRA II.
2006. március**

Termék megnevezése		Országos			2006.III.hó/ 2005.III. hó /‰/	2006.III. hó/ 2006.II. hó /‰/
		2005. III. hó	2006. II. hó	2006. III. hó		
Ömlesztett vaj	kg	2065	275	575	27,85	209,09
	Ft/kg	768,12	828,60	840,43	109,41	101,43
Sovány tejpör	kg	700	25	50	7,14	200,00
	Ft/kg	568,62	991,01	968,57	170,34	97,74
Teljes tejpör	kg	15000	-	-	-	-
	Ft/kg	570,40	-	-	-	-
Tej, sűrítve, cukrozott	kg	18715	12783	21504	114,90	168,22
	Ft/kg	823,31	790,58	742,69	90,21	93,94

5. táblázat
**TÁJÉKOZTATÓ ADATOK A FŐBB TEJTERMÉKEK KIVITELÉRŐL
2006. március**

Termék megnevezése		Országos			2006.III.hó/ 2005.III. hó /‰/	2006.III. hó/ 2006.II. hó /‰/
		2005. III. hó	2006. II. hó	2006. III. hó		
2,8% zsírtartalmú pasztőrözött 1 l-es dobozos tartós tej	liter	139668	39936	495648	354,88	1241,11
	Ft/liter	95,51	109,00	80,62	84,41	73,96
Adagolt vaj	kg	1444	676	624	43,21	92,31
	Ft/kg	405,16	581,79	596,34	147,19	102,50
Vajkrém natúr	kg	97330	121346	161940	166,38	133,45
	Ft/kg	462,89	447,35	461,00	99,59	103,05
Tehéntúró	kg	-	2074,00	-	-	-
	Ft/kg	-	227,55	-	-	-
Tejföl	kg	18230	7596	15918	87,32	209,56
	Ft/kg	221,87	226,44	238,03	107,29	105,12
Joghurt natúr	kg	-	23634	34173	-	144,59
	Ft/kg	-	158,37	158,37	-	100,00
Joghurt gyümölcsös	kg	96284	426146	406579	422,27	95,41
	Ft/kg	318,72	216,37	223,38	70,08	103,24
Érlelt keménysajt	kg	398845	393870	508357	127,46	129,07
	Ft/kg	737	752,29	762,42	103,46	101,35
Trappista sajt	kg	153716	68513	79855	51,95	116,55
	Ft/kg	749,84	714,95	736,23	98,18	102,98
Ömlesztett sajt	kg	19793	213775	327093	1652,57	153,01
	Ft/kg	679,83	650,49	642,57	94,52	98,78
Sovány tejpör	kg	204000	-	22000	10,78	-
	Ft/kg	435,97	-	508,54	116,65	-

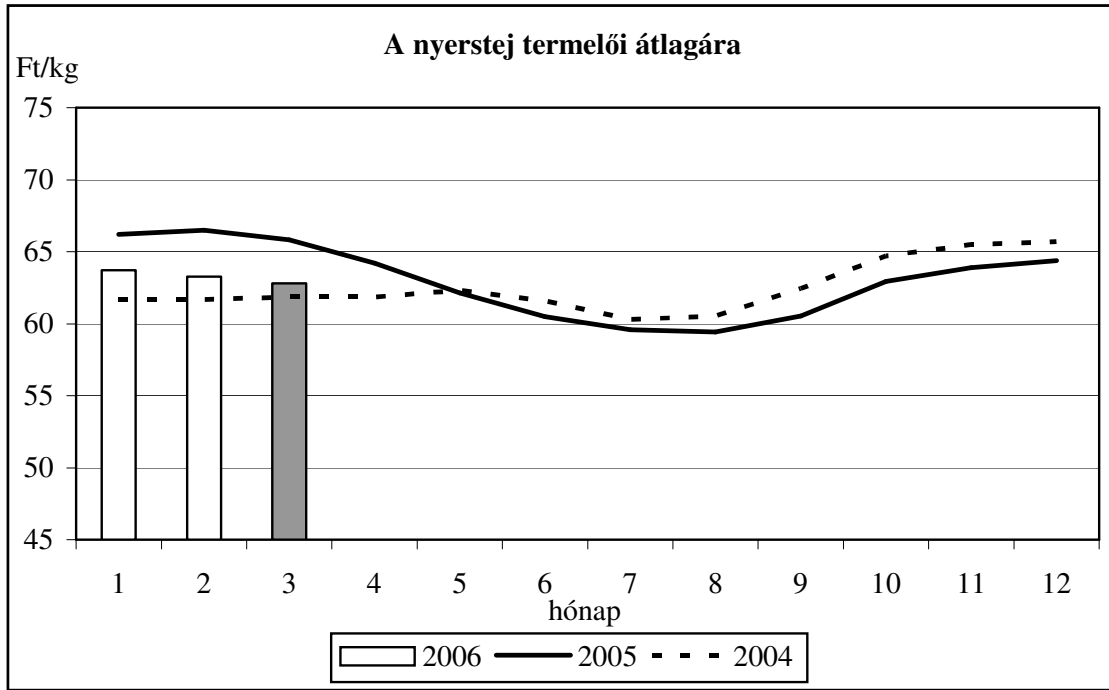
6. táblázat

A FONTOSABB TEJIPARI TERMÉKEK FOGYASZTÓI ÁRA
2006. április 18. (16. hét)

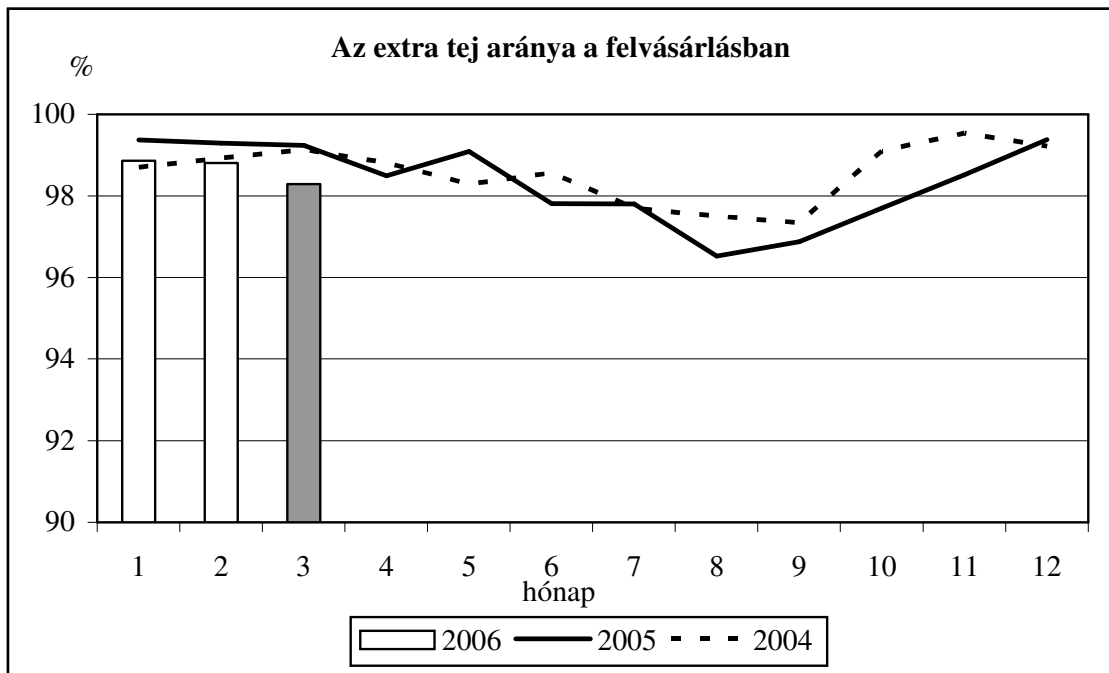
Ft/liter, és Ft/kg

<i>Termék</i>	<i>M.e.</i>	Auchan	CBA	Coop	Cora	Interspar	Match	Plus	Tesco
<i>2,8% zsírtartalmú pasztőrözött 1 l-es polytej</i>	<i>Ft/l</i>	149	132	-	159	-	175	159	-
<i>2,8% zsírtart. paszt1 l-es dobozos tej</i>	<i>Ft/l</i>	174	168	189	188	169	178	185	189
<i>2,8% zsírtart. paszt. 1 l-es dobozos tartós tej</i>	<i>Ft/l</i>	199	190	219	188	182	167	199	177
<i>Vaj, 80% zsír, 100 g</i>	<i>Ft/kg</i>	1488	1517	-	1503	1490	1360	1705	1608
<i>Vajkrém natúr, 250g</i>	<i>Ft/kg</i>	984	1023	900	1044	966	976	1260	986
<i>Félzsíros tehéntúró, 250g</i>	<i>Ft/kg</i>	796	745	-	718	966	863	796	794
<i>Tejföl, 20% zsír, 175 g</i>	<i>Ft/kg</i>	499	479	658	486	471	539	561	508
<i>Joghurt natúr, 175g</i>	<i>Ft/kg</i>	356	-	393	386	336	350	365	365
<i>Joghurt gyümölcsös, 175g</i>	<i>Ft/kg</i>	422	365	371	378	513	640	393	393
<i>Kefír, 175g</i>	<i>Ft/kg</i>	382	334	305	327	341	357	344	312
<i>Pannónia sajt, 1 kg</i>	<i>Ft/kg</i>	1499	1219	-	-	1890	1849	-	-
<i>Trappista sajt, 1 kg</i>	<i>Ft/kg</i>	1166	1399	1299	1099	999	1199	1174	1319
<i>Ömlesztett sajt, 200 g</i>	<i>Ft/kg</i>	1500	1402	1465	990	1940	1445	1458	1750

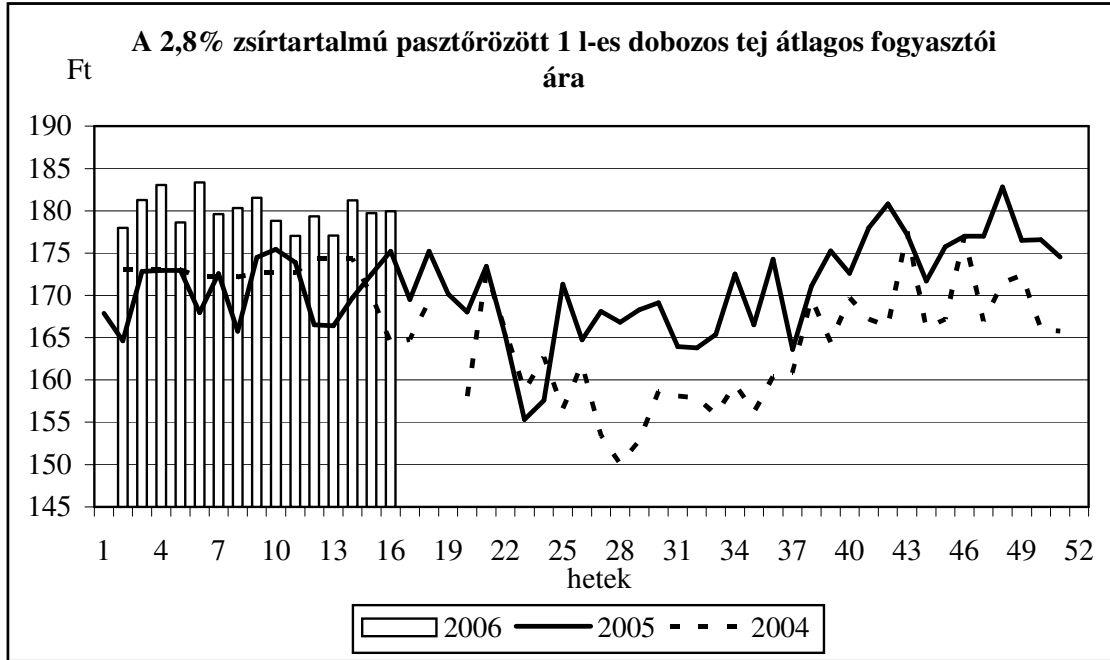
1. ábra



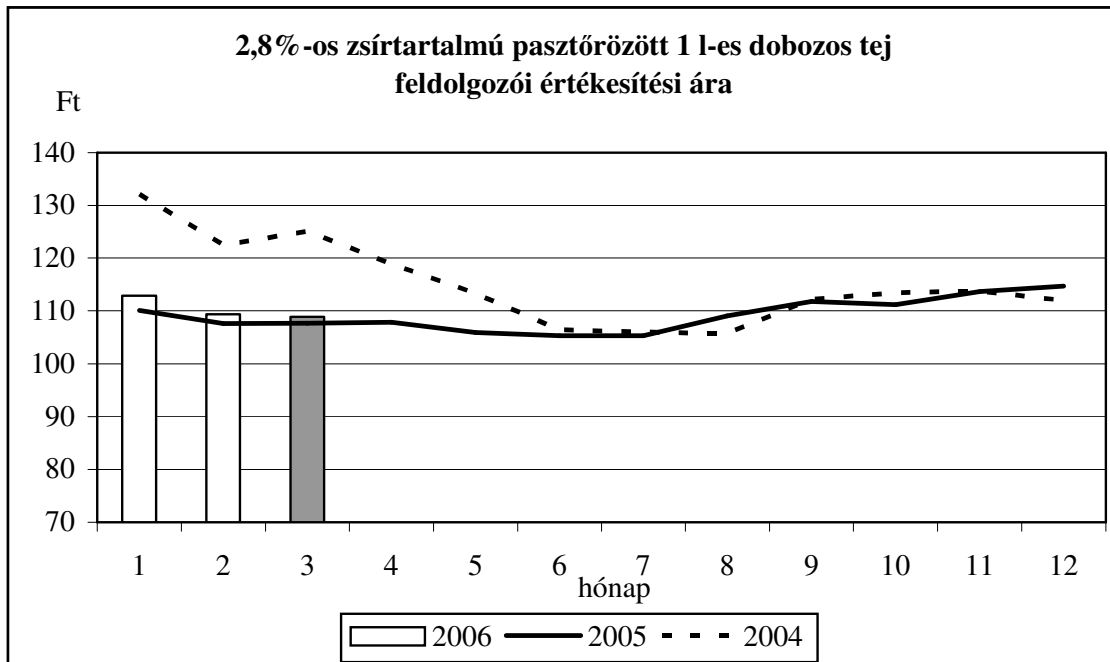
2. ábra



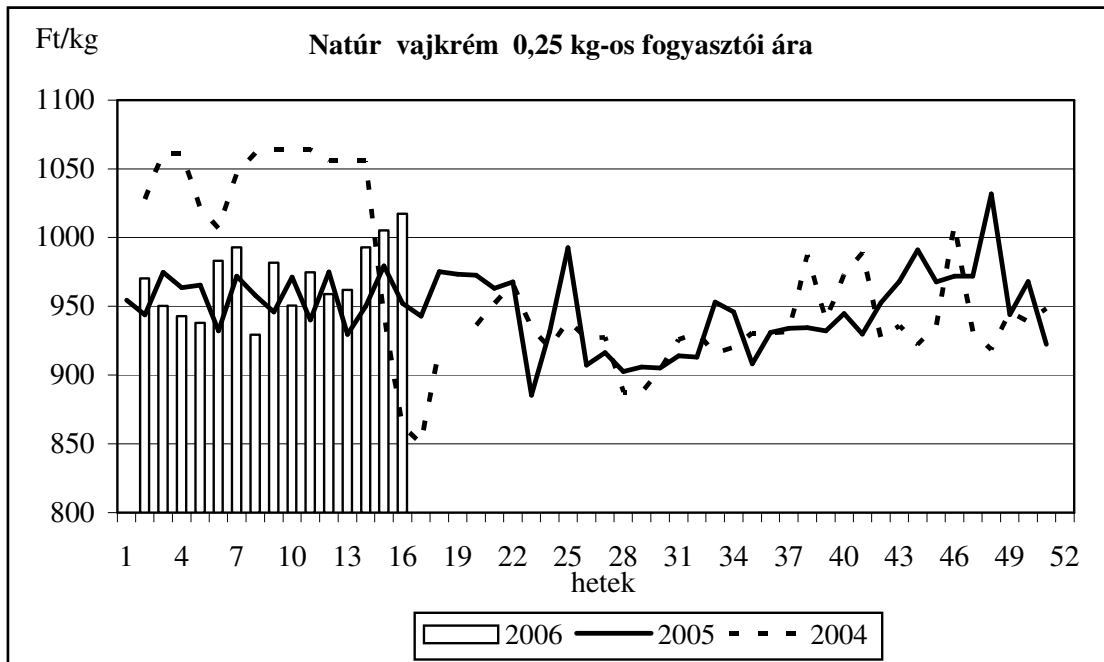
3. ábra



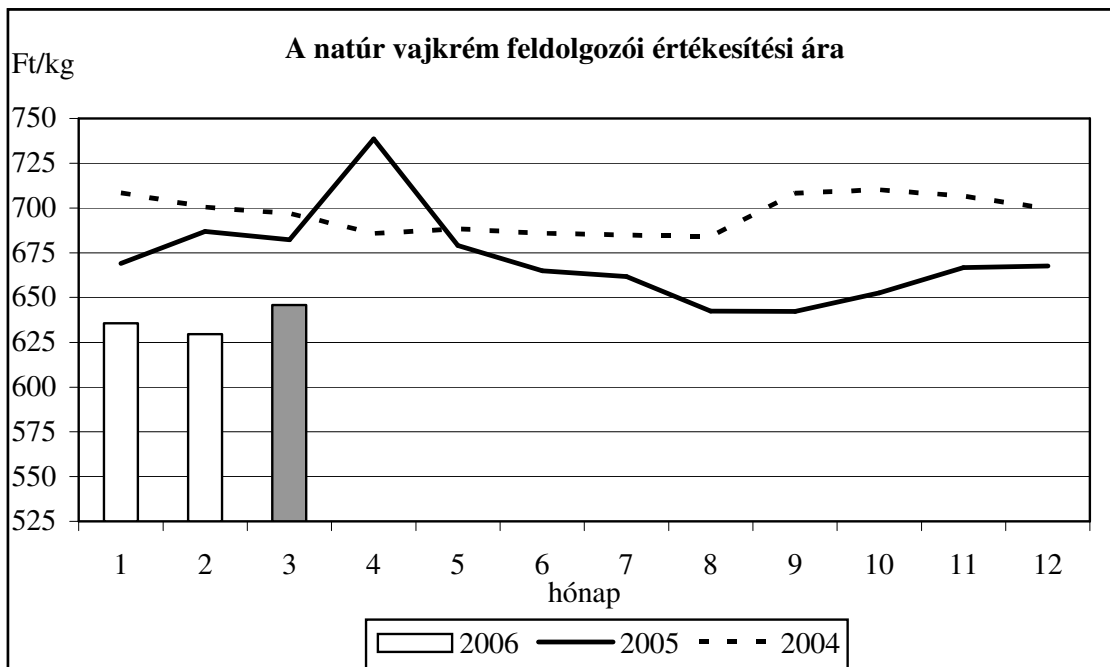
4. ábra



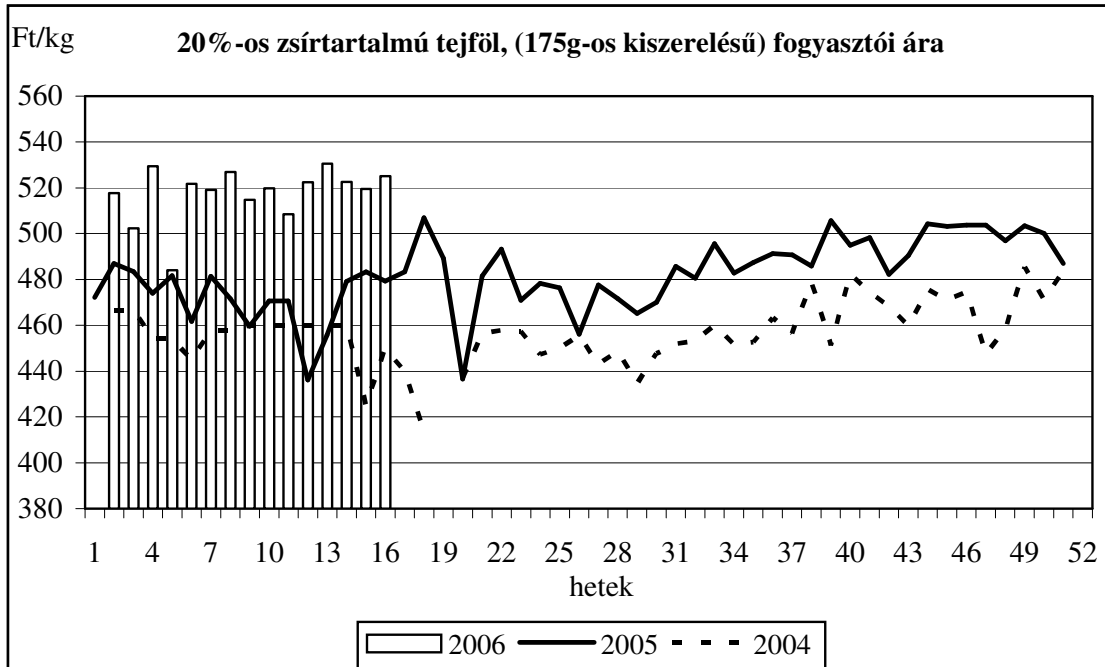
5. ábra



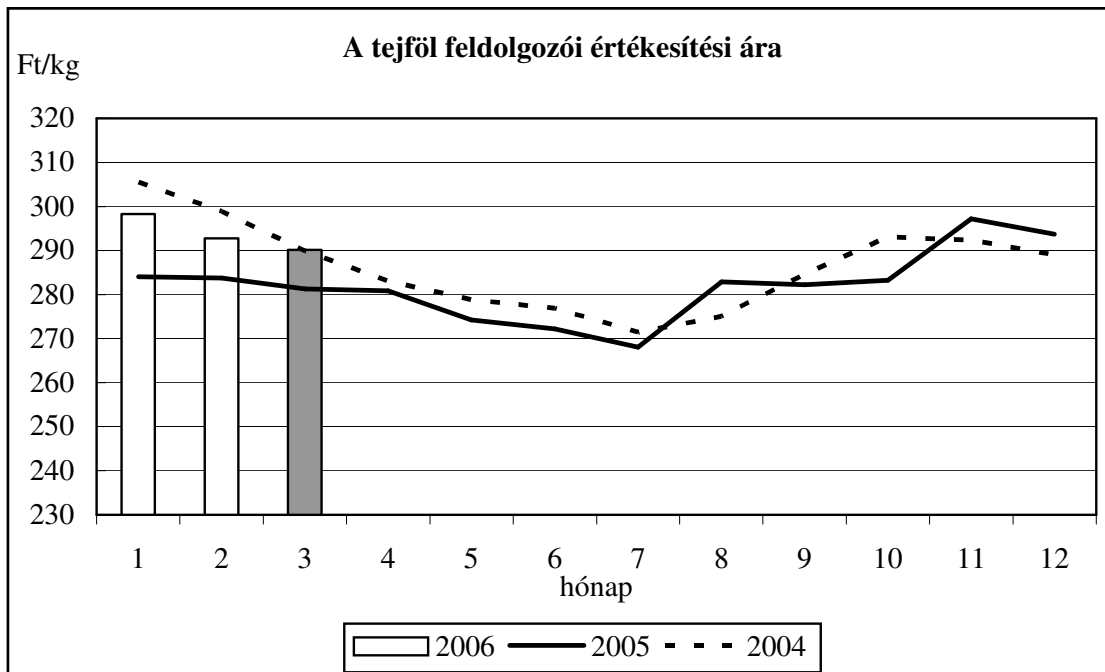
6. ábra



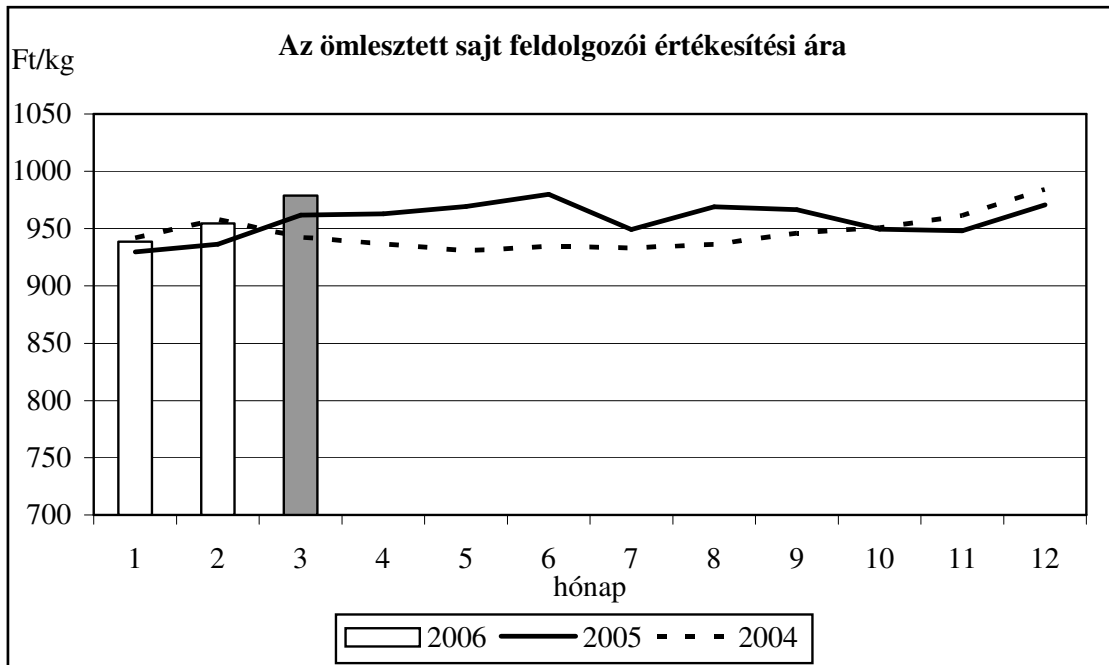
7. ábra



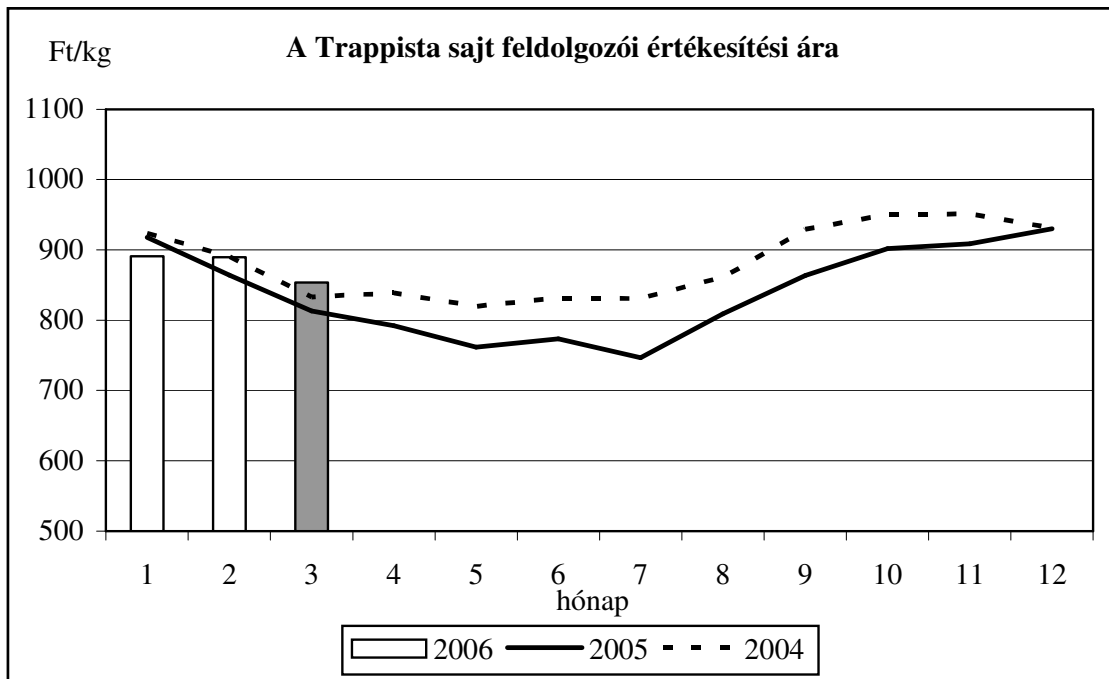
8. ábra



9. ábra



10. ábra



**Élelmiszer fogyasztói árak
európai fővárosok szupermarketjeiben**

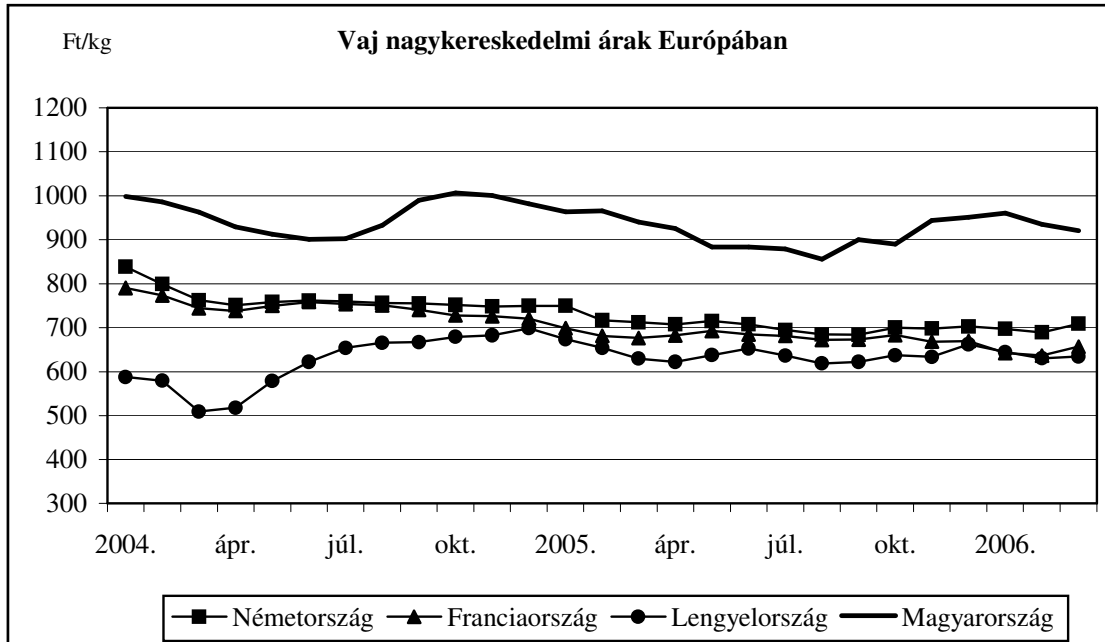
2006. március, 9. hét

Termék	Mennyiség	Tallinn	Riga	Vilnius	Varsó	Prága
		Ft	Ft	Ft	Ft	Ft
fogyasztói tej	1 liter	150,10	136,91	172,34	137,36	157,95
vaj, zsírtartalom 82,5%	200 g	231,01	201,76	227,34	158,60	204,45
Edami/Gouda típusú sajt	1 kg	1321,45	1206,95	1096,34	952,42	1460,39
kávétejszín, zsírtartalom 10%	0,2 liter	64,32	100,88	167,94	88,59	137,04
joghurt, gyümölcs	1 kg	291,83	306,24	228,07	n.a.	333,46
joghurt, natúr	0,5 kg	146,73	172,94	108,53	136,48	127,95

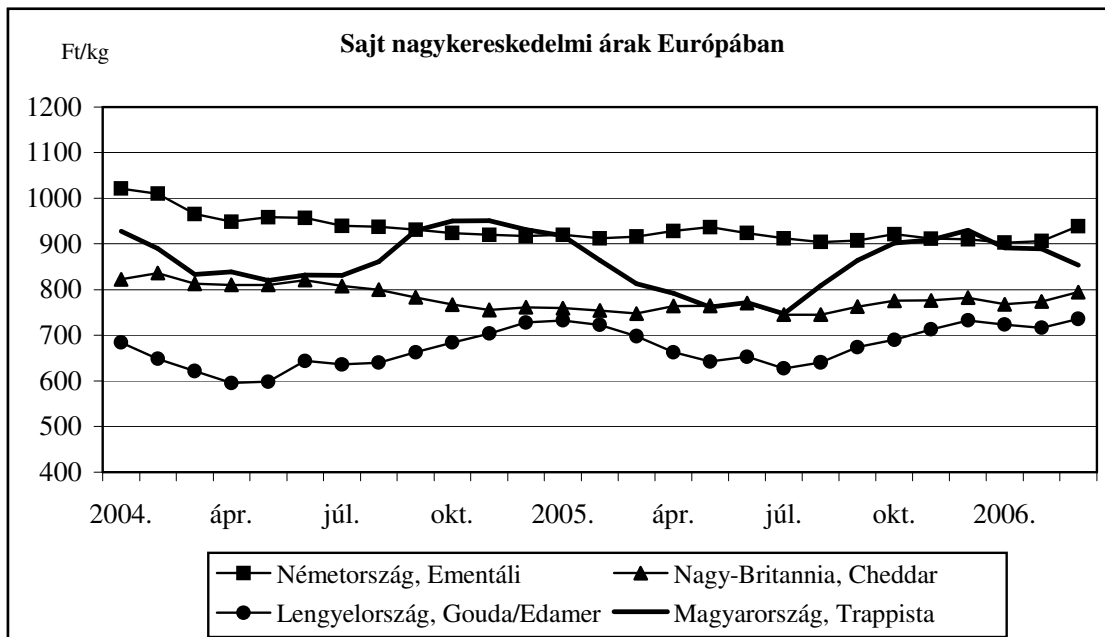
Termék	Mennyiség	Budapest	Helsinki	Berlin	Amsterdam	Stockholm
		Ft	Ft	Ft	Ft	Ft
fogyasztói tej	1 liter	171,00	173,87	181,47	210,16	184,88
vaj, zsírtartalom 82,5%	200 g	306,91	303,51	222,82	248,14	250,80
Edami/Gouda típusú sajt	1 kg	1300,74	1755,58	1657,13	995,95	1337,05
kávétejszín, zsírtartalom 10%	0,2 liter	n.a.	163,74	121,95	134,20	154,34
joghurt, gyümölcs	1 kg	n.a.	399,22	470,12	453,24	n.a.
joghurt, natúr	0,5 kg	182,74	257,43	120,70	142,64	238,47

Forrás: Észt Mezőgazdasági Minisztérium

11. ábra

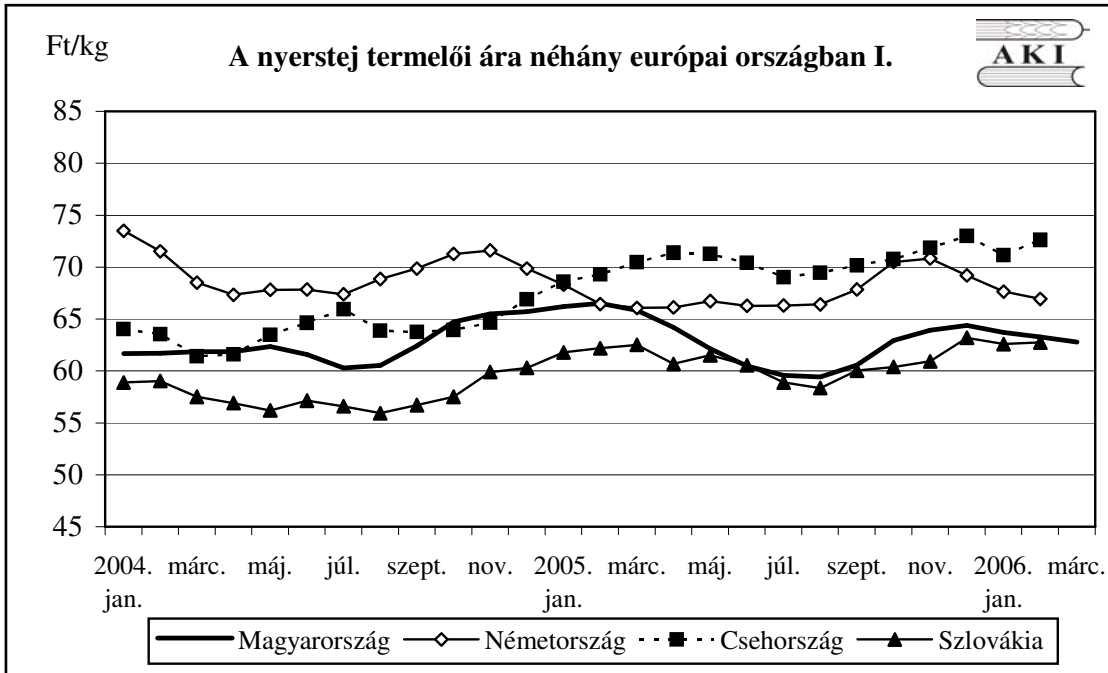


12. ábra

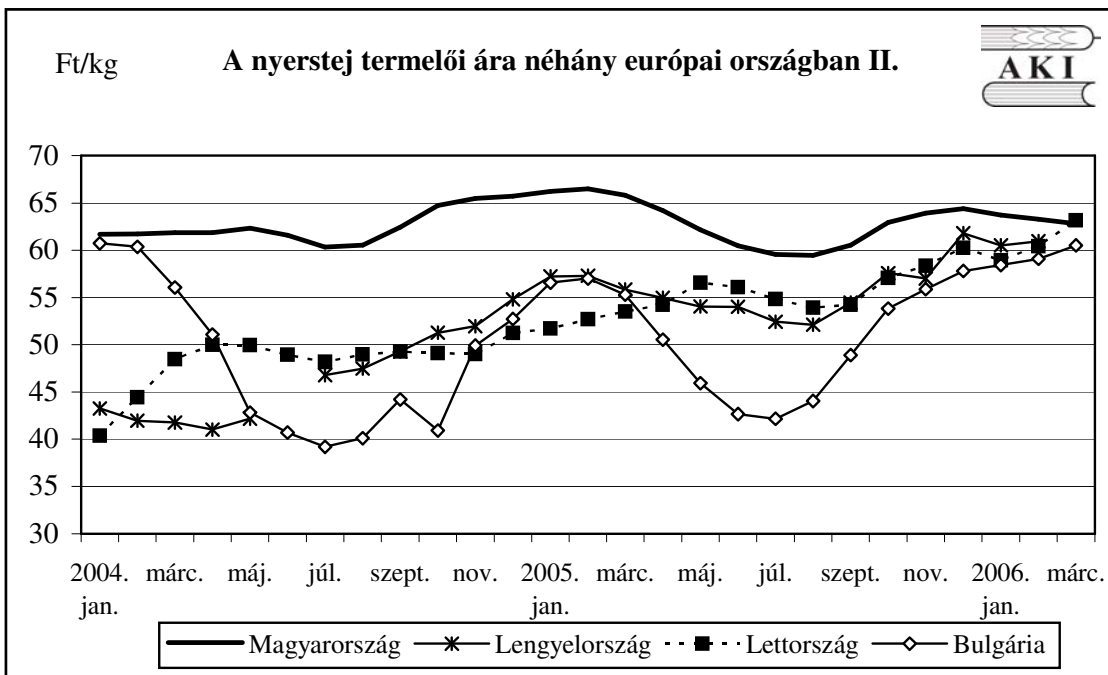


Forrás: Productschap Zuivel, AKI

13. ábra

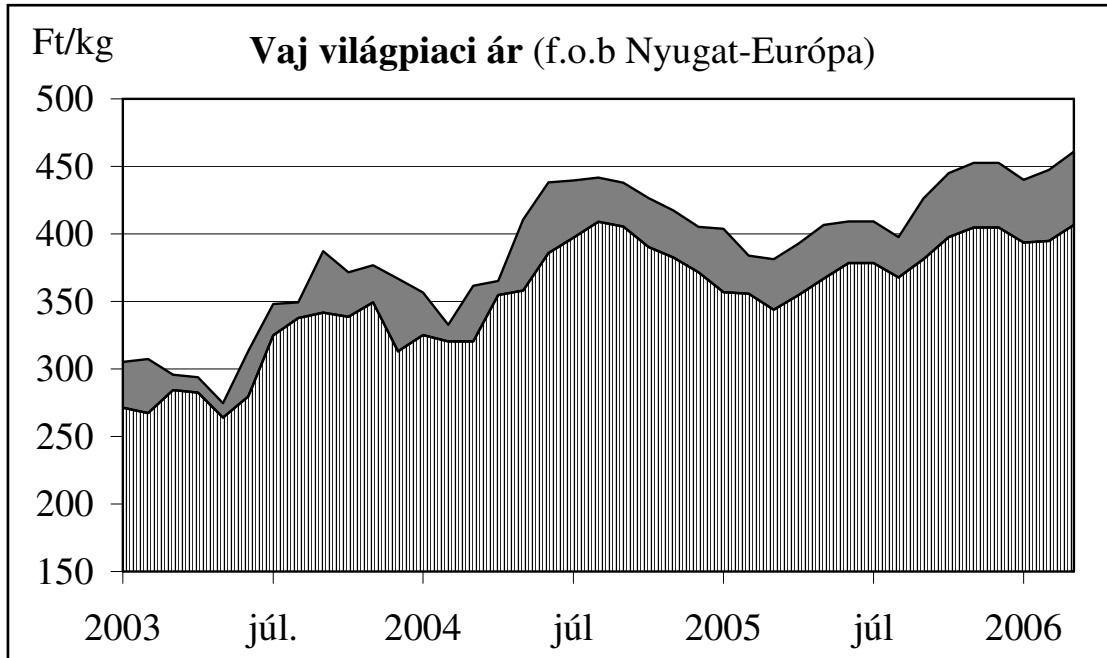


14. ábra



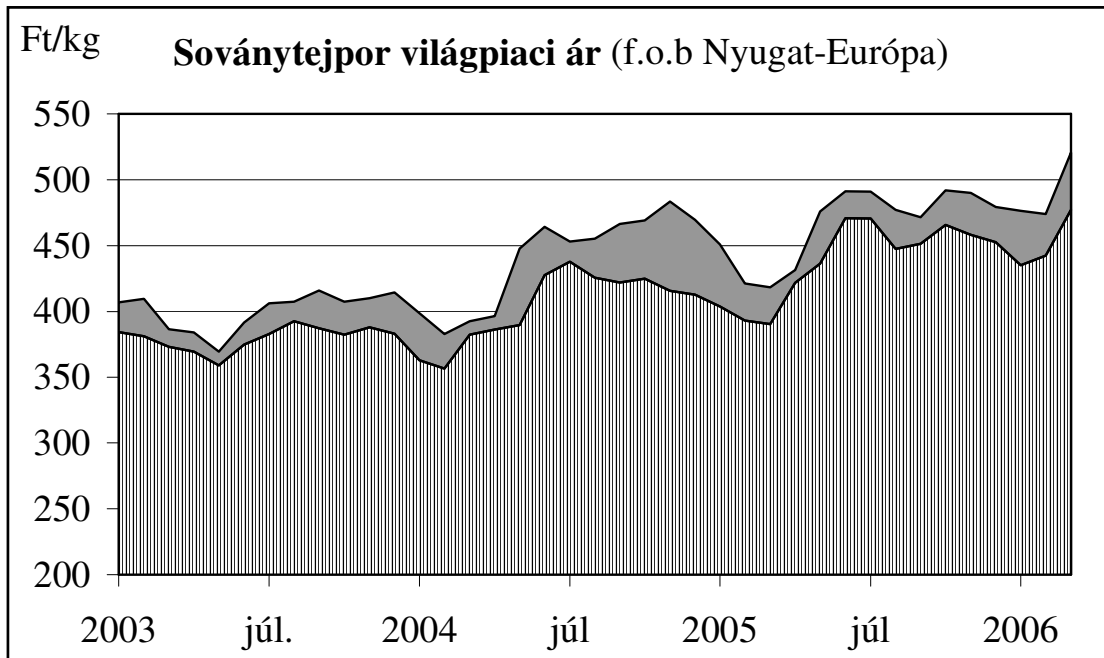
Forrás: ZMP

15. ábra



Forrás: USDA

16. ábra



Forrás: USDA

A **Tej és tejtermék** kiadvány havonta jelenik meg.
A Piac-árinformációs Szolgálat adatszolgáltatói valamint a rendszerhez még csatlakozni kívánó szervezetek számára a hozzájutás térítésmentes.

A Tej és tejtermék kiadványon kívül kínáljuk még a

Gabona és ipari növények
Élőállat és hús
Baromfi
Zöldség-gyümölcs-burgonya
kiadványokat

A Tej és tejtermék kiadvány havonta, a többi kéthetente jelenik meg.

A kiadványokkal kapcsolatban részletesebb felvilágosítást ad:

Kamarásné Hegedűs Nóra, tel. 1-476-3064

Kiadványaink a hazai piaci információkon kívül tájékoztatnak a szomszédos országok és az EU piaci árairól is. A hazai és külpiaci ártendenciák összehasonlítása, valamint a világpiaci folyamatok figyelése alapján a kiadványok megkönnyíthetik a hazai termékek piaci helyzetének megítélését és esetleg e termékek külpiacon való elhelyezését.

KIADJA

Agrárgazdasági Kutató Intézet
Piac-árinformációs Szolgálat
H-1093 Budapest, Zsil utca 3-5.
Telefon: (0036) 1-476-6092
Fax: (0036) 1-217-8111
Internet: www.akii.hu
E-mail: akii@akii.hu