**TEJ ÉS TEJTERMÉKEK****Tartalom**

Piaci jelentés	1
A termelői nyerstej termelői ára 3	
A feldolgozott tej és a főbb tejtermékek feldolgozó értékesítési árai	4
A fontosabb tejipari termékek fogyasztói árai.....	6
Ábrák	7
Külföldi piaci információk.....	12

Készítette:
Vágó Szabolcs

Osztályvezető:
Dr. Tunyoginé Nechay
Veronika

Kiadó:
Agrárgazdasági Kutató Intézet
Piac-árinformációs Szolgálat
Magyarország
H-1093 Budapest
Zsil utca 3-5.
Telefon: 1 476-6094
Fax: 1 217-8111
Oszt. vez.: 1 476-6092
Internet: www.akii.hu

PIACI JELENTÉS

Februárban tovább csökkent a nyers tehéntej termelői ára, a 63,29 Ft/kg-os ár 0,7 %-kal alacsonyabb a januári átlagnál. Az előző év februárjához hasonlítva drasztikus az elmaradás, egy évvel ezelőtt ugyanis még mintegy 5 %-kal, vagyis kilogrammonként több mint 3 forinttal magasabb árákról adtak számot adatszolgáltatóink (1. ábra).

Az enyhén csökkenő fehérjetartalom ezúttal csak kevésbé, a változatlan zsírtartalom pedig egyáltalán nem volt hatással az árak alakulására. Nem változott lényegesen az extra tej aránya sem a felvásárláson belül, vagyis ezektől a módosító tényezőktől függetlenül következett be az árcsökkenés.

Az év legrövidebb hónapjában a visszaeső tejmenység valójában határozott növekedést jelent, az átlagos napi felvásárlás 3,5 %-kal volt magasabb, mint januárban, és közel 10 %-kal haladta meg a decemberi értéket. A gyors mennyiségi növekedés ad tehát magyarázatot az alacsonyabb árakra. A következő hónapokban is ez a trend lesz meghatározó, lassan emelkedő tejmenység és lassan mérséklődő ár várható.

Európában még erősebb az árak csökkenő tendenciája. A holland LTO adatai szerint decemberben 3,5, januárban pedig újabb 2 %-kal csökkent átlagosan

a nyerstej termelői ára az EU-ban. A legfrissebb jelentés szerint elsősorban a francia és holland feldolgozó vállalatok árcsökkentései járultak hozzá a 27,77 cent/kg-os (69,66 Ft/kg) átlagár kialakulásához. Mindez kedvező lehetne a világpiaci értékesítési lehetőségeket tekintve, az USA-ból és Új-Zélandról azonban szintén alacsonyabb termelői árakról számolnak be.

Rendszeres nemzetközi összehasonlításunkból az a következtetés vonható le, hogy a megfigyelt országok tejárai egyre közelebb kerülnek egymáshoz. Míg két éve a lett és lengyel árak 30-35 forinttal maradtak el a német áráktól, addig mára 10 forintra olvadt az összehasonlításban szereplő legalacsonyabb és legmagasabb ár közötti különbség (13-14. ábra).

Az alapanyag árának lejtmenete februárra a tejtermékek feldolgozói értékesítési árában is megjelent. A többségében 1-2 %-os leértékelődés alól a joghurtfélék és az ömlesztett sajt kismértékű drágulása jelentett kivételt.

A tejtermékek értékesítése általában lassan csökken. Különösen igaz ez az európai összehasonlításban kimagaslóan drága vajra, amiből az előző évhez képest látványosan kevesebbet adtak el a feldolgozók. Az átlagnál gyorsabban csökken a Trappista sajt és a túró értékesítése is, komolyabb növekedést szinte csak a joghurtféléknél találunk.

Februárban a korábbi hónapokhoz képest nagyobb mennyiségű tejtermék hagyta el az országot. A forint árfolyamának márciusi zuhanása kedvez exportőreinknek, következő kiadványunkban valószínűleg még nagyobb kivitelről számolhatunk be. A gyenge forint (260-265 forintos euró árfolyam) a tejjgazdaság nemzetközi versenyképességét nagymértékben javíthatja, nem lehet azonban arra számítani, hogy ez a szint tartósan fennmarad.

1. táblázat

**A NYERSTEJ TERMELŐI ALAPÁRA
2006. február**

Minőségi osztály	Mértékegység	Körzetek			Országos				
		Alföld	Dunántúl	Észak-Magyarország	2005. II. hó	2006. I. hó	2006. II. hó	2006.II. hó/ 2005.II. hó /%/	2006.II. hó/ 2006.I. hó /%/
Extra	Ft/kg	63,04	62,52	62,81	65,24	63,11	62,83	96,30	99,56
Osztályon kívüli	Ft/kg	47,40	42,72	-	47,07	42,12	46,40	98,58	110,16
Összes osztály	Ft/kg	62,76	62,37	62,81	65,10	62,87	62,64	96,22	99,63

2. táblázat

**A NYERSTEJ TERMELŐI ÁTLAGÁRA
2006. február**

Minőségi osztály	Mértékegység	Körzetek			Országos				
		Alföld	Dunántúl	Észak-Magyarország	2005. II. hó	2006. I. hó	2006. II. hó	2006.II. hó/ 2005.II. hó /%/	2006.II. hó/ 2006.I. hó /%/
Extra	ezer kg	55913	36358	13528	107316	113199	105799	98,59	93,46
	Ft/kg	63,61	63,11	64,05	66,65	63,95	63,50	95,27	99,29
	fehérje %	3,27	3,25	3,23	3,30	3,29	3,26	98,79	99,16
	zsír %	3,76	3,70	3,64	3,72	3,72	3,72	100,20	100,01
Osztályon kívüli	ezer kg	999	273	-	864	1309	1272	147,15	97,15
	Ft/kg	47,70	42,17	-	47,62	43,06	46,51	97,68	108,03
	fehérje %	3,25	3,20	-	3,28	3,29	3,24	98,76	98,66
	zsír %	3,76	3,64	-	3,63	3,72	3,73	102,78	100,52
<u>Minőségi osztály összesen</u>	ezer kg	56912	36631	13528	108180	114509	107071	98,97	93,50
	Ft/kg	63,33	62,96	64,05	66,50	63,71	63,29	95,18	99,34
	fehérje %	3,27	3,25	3,23	3,30	3,29	3,26	98,79	99,16
	zsír %	3,76	3,70	3,64	3,71	3,72	3,72	100,22	100,02

**A FŐBB TEJTERMÉKEK FELDOLGOZÓI ÉRTÉKESITÉSI ÁTLAGÁRA I.
2006. február**

Termék megnevezése		Körzetek			Országos				
		Alföld	Dunántúl	Észak- Magyar- ország	2005. II. hó	2006. I. hó	2006. II. hó	2006.II. hó/ 2005.II. hó 1%/	2006.II. hó/ 2006.I. hó 1%/
2,8% zsírtartalmú pasztőrözött 1 l-es polytej	liter	5486213	2689959	1234064	12331423	9287129	9410235	76,31	101,33
	Ft/liter	107,35	98,80	112,41	101,70	105,78	105,57	103,80	99,80
2,8% zsírtartalmú pasztőrözött 1 l-es dobozos tej	liter	3556759	460723	2247679	6491532	5858885	6265161	96,51	106,93
	Ft/liter	109,83	130,48	104,36	107,94	112,91	109,39	101,34	96,88
2,8% zsírtartalmú pasztőrözött 1 l-es dobozos tartós tej	liter	3700555	525102	155540	6209300	4783998	4381197	70,56	91,58
	Ft/liter	115,93	126,29	179,72	112,71	119,18	119,43	105,96	100,21
Adagolt vaj	kg	84636	60394	3736	206869	129777	148766	71,91	114,63
	Ft/kg	972,15	880,26	989,66	963,41	960,27	935,29	97,08	97,40
Vajkrém natúr	kg	40729	35971	1812	137412	79384	78512	57,14	98,90
	Ft/kg	677,49	576,31	613,07	686,41	635,63	629,64	91,73	99,06
Tehéntúró	kg	450690	147046	65336	1204128	750927	663073	55,07	88,30
	Ft/kg	534,94	529,12	565,51	545,83	536,99	536,66	98,32	99,94
Tejföl	kg	3738609	849023	1045515	4950063	5074612	5633146	113,80	111,01
	Ft/kg	292,20	273,10	311,04	286,38	298,29	292,82	102,25	98,17
Joghurt natúr	kg	130363	49667	409703	561089	531128	589732	105,10	111,03
	Ft/kg	222,14	265,27	336,81	287,39	297,59	305,43	106,28	102,64
Joghurt gyümölcsös	kg	588224	199058	2120783	2526321	2417737	2908065	115,11	120,28
	Ft/kg	259,30	245,82	329,72	327,95	304,25	309,74	94,45	101,80
Kefír	kg	530690	147749	645993	1601646	1198850	1324432	82,69	110,48
	Ft/kg	220,79	226,37	255,42	244,13	242,71	238,30	97,61	98,18
Érlelt keménysajt	kg	-	56720	2219	61367	51649	58939	96,04	114,12
	Ft/kg	-	1405,11	1142,00	1346,83	1411,64	1395,20	103,59	98,84
Trappista sajt	kg	469182	662214	59030	1837382	1186774	1190426	64,79	100,31
	Ft/kg	869,65	903,77	881,03	862,15	891,15	889,20	103,14	99,78
Ömlesztett sajt	kg	118708	308031	100138	610766	570464	526877	86,26	92,36
	Ft/kg	789,13	1037,45	895,60	923,28	938,64	954,54	103,39	101,69

4. táblázat

A FŐBB TEJTERMÉKEK FELDOLGOZÓI ÉRTÉKESITÉSI ÁTLAGÁRA II. 2006. február

Termék megnevezése		Országos			2006.II. hó/ 2005.II. hó %/	2006.II. hó/ 2006.I. hó %/
		2005. II. hó	2006. I. hó	2006. II. hó		
Ömlesztett vaj	kg	3480	75	275	7,90	366,67
	Ft/kg	852,30	831,08	828,60	97,22	99,70
Sovány tejpör	kg	-	-	25	-	-
	Ft/kg	-	-	991,01	-	-
Teljes tejpör	kg	60000	-	-	-	-
	Ft/kg	562,05	-	-	-	-
Tej, sűrítve, cukrozott	kg	-	12036	12783	-	106,21
	Ft/kg	-	795,29	790,58	-	99,41

5. táblázat

TÁJÉKOZTATÓ ADATOK A FŐBB TEJTERMÉKEK KIVITELÉRŐL 2006. február

Termék megnevezése		Országos			2006.II. hó/ 2005.II. hó %/	2006.II. hó/ 2006.I. hó %/
		2005. II. hó	2006. I. hó	2006. II. hó		
2,8% zsírtartalmú pasztőrözött 1 l-es dobozos tartós tej	liter	77472	9072	39936	51,55	440,21
	Ft/liter	100,95	101,39	109,00	107,98	107,51
Adagolt vaj	kg	21208	608	676	3,19	111,18
	Ft/kg	561,89	588,13	581,79	103,54	98,92
Vajkrém natúr	kg	82756	79929	121346	146,63	151,82
	Ft/kg	460,62	464,80	447,35	97,12	96,24
Tehéntúró	kg	-	-	2074,00	-	-
	Ft/kg	-	-	227,55	-	-
Tejföl	kg	9701	8698	7596	78,30	87,33
	Ft/kg	215,75	225,48	226,44	104,95	100,43
Joghurt natúr	kg	-	22860	23634	-	103,39
	Ft/kg	-	158,37	158,37	-	100,00
Joghurt gyümölcsös	kg	101822	378132	426146	418,52	112,70
	Ft/kg	316,74	216,81	216,37	68,31	99,80
Érlelt keménysajt	kg	475076	250843	393870	82,91	157,02
	Ft/kg	738	711,75	752,29	101,90	105,70
Trappista sajt	kg	70517	55946	68513	97,16	122,46
	Ft/kg	751,41	775,34	714,95	95,15	92,21
Ömlesztett sajt	kg	34064	123832	213775	627,57	172,63
	Ft/kg	723,27	625,26	650,49	89,94	104,04

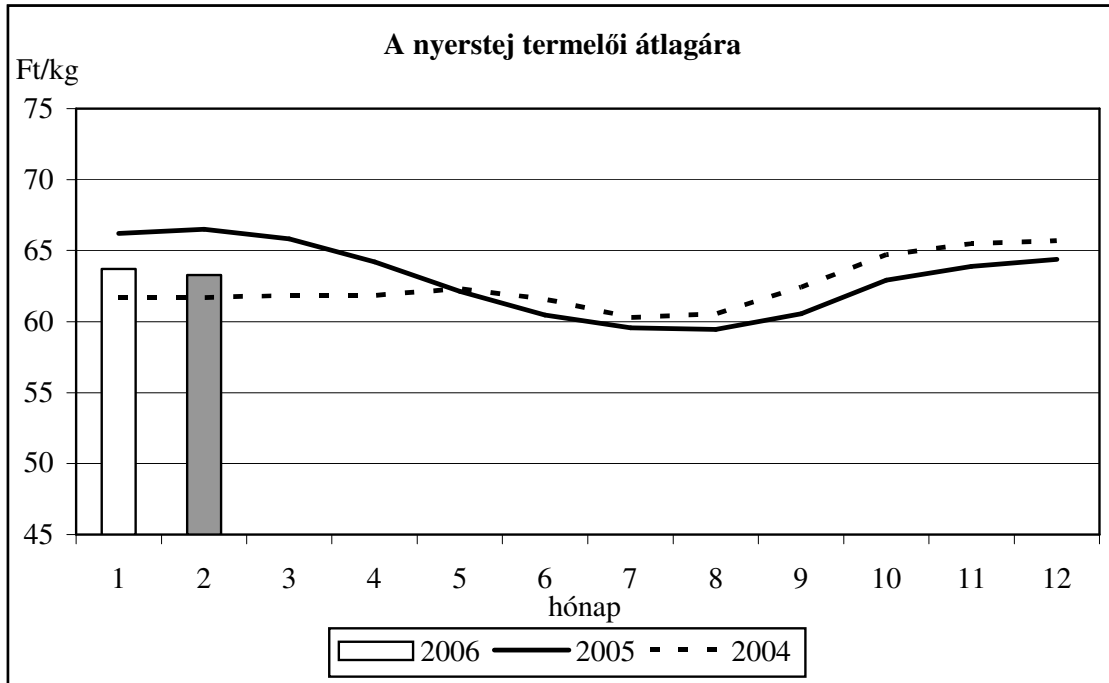
6. táblázat

A FONTOSABB TEJIPARI TERMÉKEK FOGYASZTÓI ÁRA
2006. március 14. (11. hét)

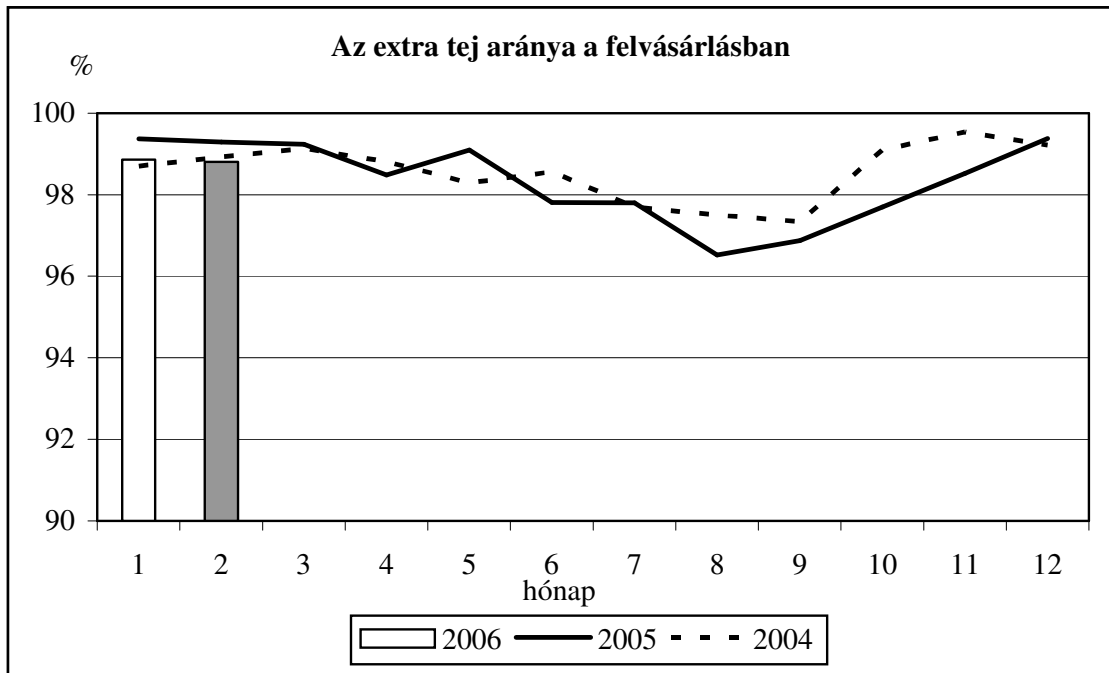
Ft/liter, és Ft/kg

<i>Termék</i>	<i>M.e.</i>	Auchan	CBA	Coop	Cora	Interspar	Match	Plus	Tesco
<i>2,8% zsírtartalmú pasztőrözött 1 l-es polytej</i>	<i>Ft/l</i>	157	132	-	-	-	175	159	157
<i>2,8% zsírtart. paszt1 l-es dobozos tej</i>	<i>Ft/l</i>	174	172	189	174	169	167	189	182
<i>2,8% zsírtart. paszt. 1 l-es dobozos tartós tej</i>	<i>Ft/l</i>	199	192	209	171	182	179	199	180
<i>Vaj, 80% zsír, 100 g</i>	<i>Ft/kg</i>	1542	1583	-	1510	1490	1640	1740	1708
<i>Vajkrém natúr, 250g</i>	<i>Ft/kg</i>	942	1023	960	1060	-	796	1046	995
<i>Félzsíros tehéntúró, 250g</i>	<i>Ft/kg</i>	856	783	-	804	966	853	886	872
<i>Tejföl, 20% zsír, 175 g</i>	<i>Ft/kg</i>	499	451	653	494	356	539	575	503
<i>Joghurt natúr, 175g</i>	<i>Ft/kg</i>	375	-	393	445	336	337	368	385
<i>Joghurt gyümölcsös, 175g</i>	<i>Ft/kg</i>	451	365	366	380	504	660	393	393
<i>Kefír, 175g</i>	<i>Ft/kg</i>	364	345	393	341	342	362	360	311
<i>Pannónia sajt, 1 kg</i>	<i>Ft/kg</i>	1499	1299	-	-	1890	1399	-	-
<i>Trappista sajt, 1 kg</i>	<i>Ft/kg</i>	1306	1349	1249	1149	999	1219	1234	1299
<i>Ömlesztett sajt, 200 g</i>	<i>Ft/kg</i>	1610	1425	1445	990	1890	1495	1385	1450

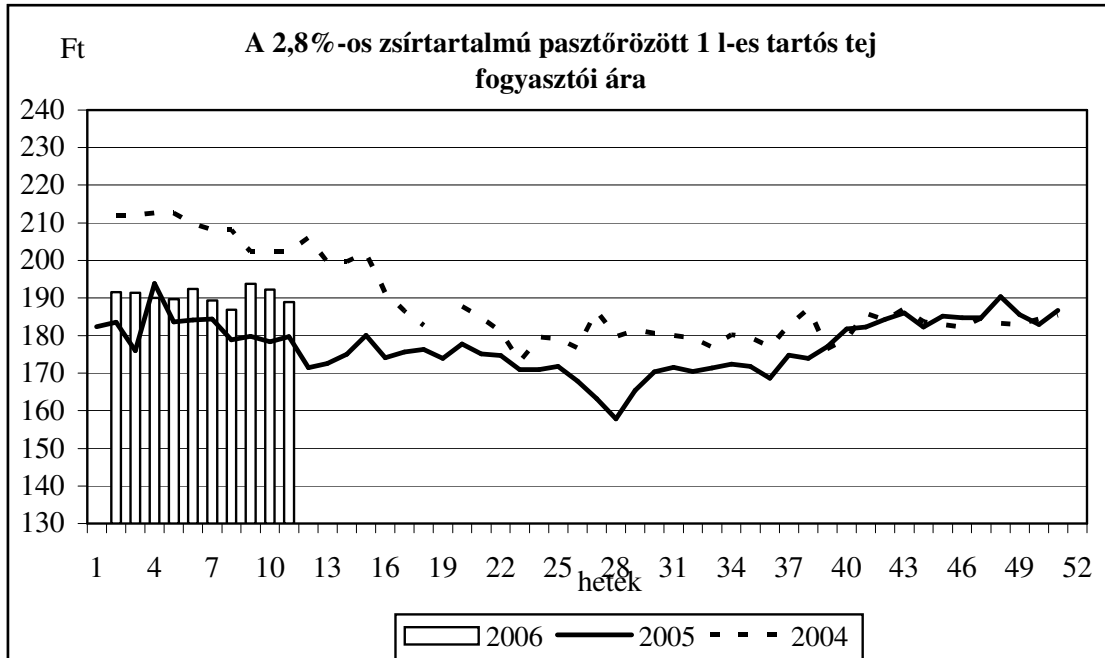
1. ábra



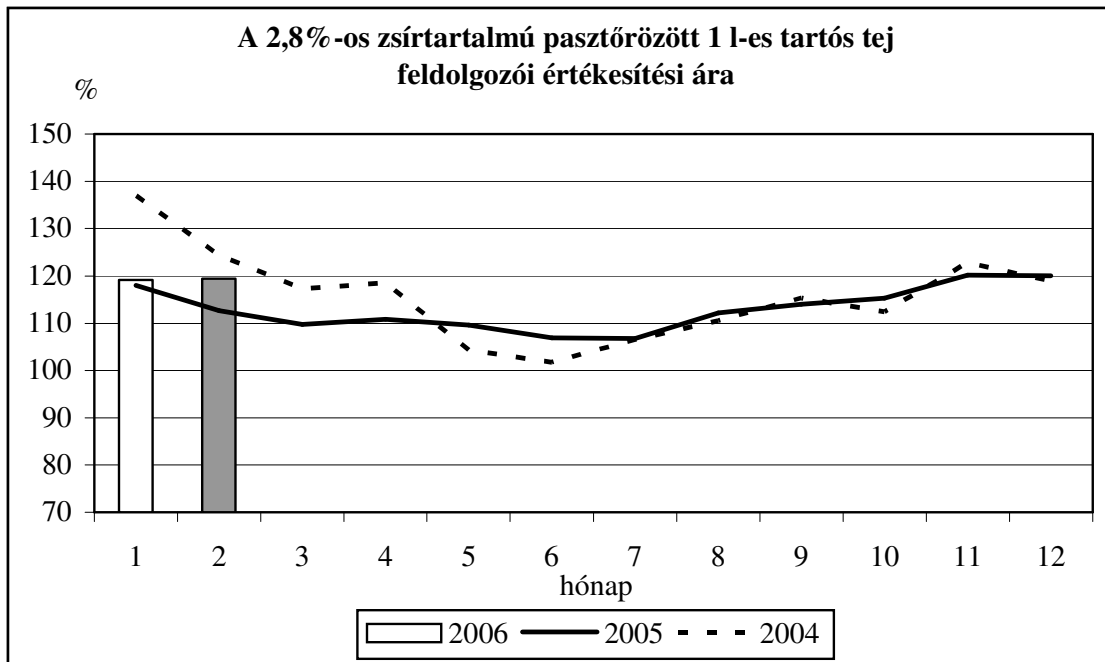
2. ábra



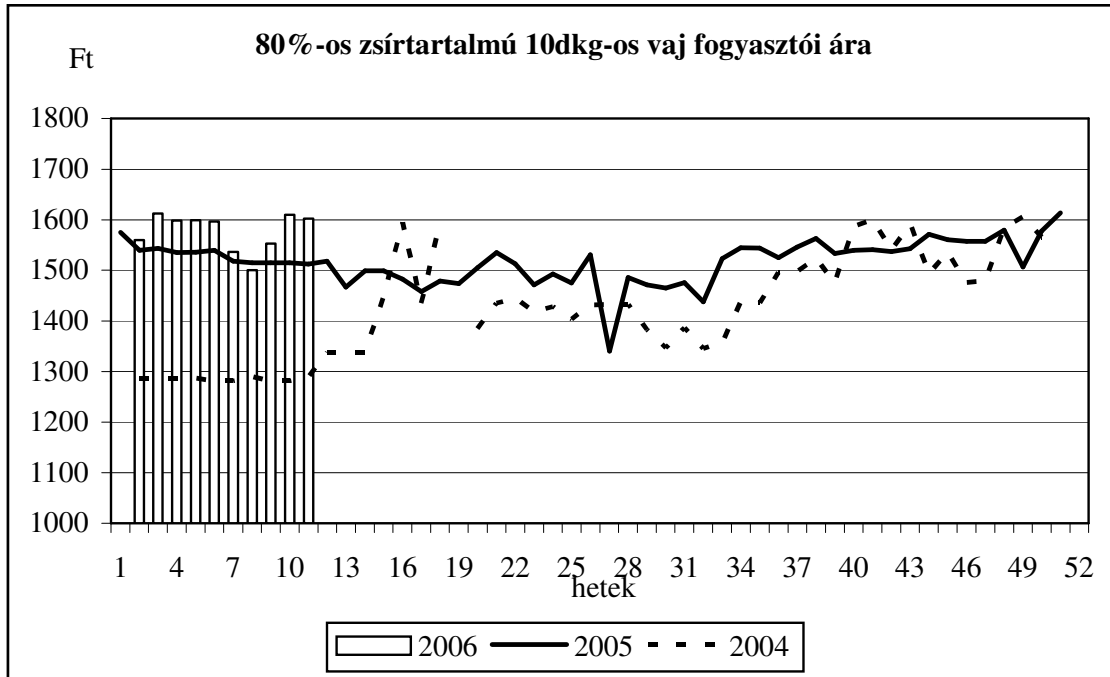
3. ábra



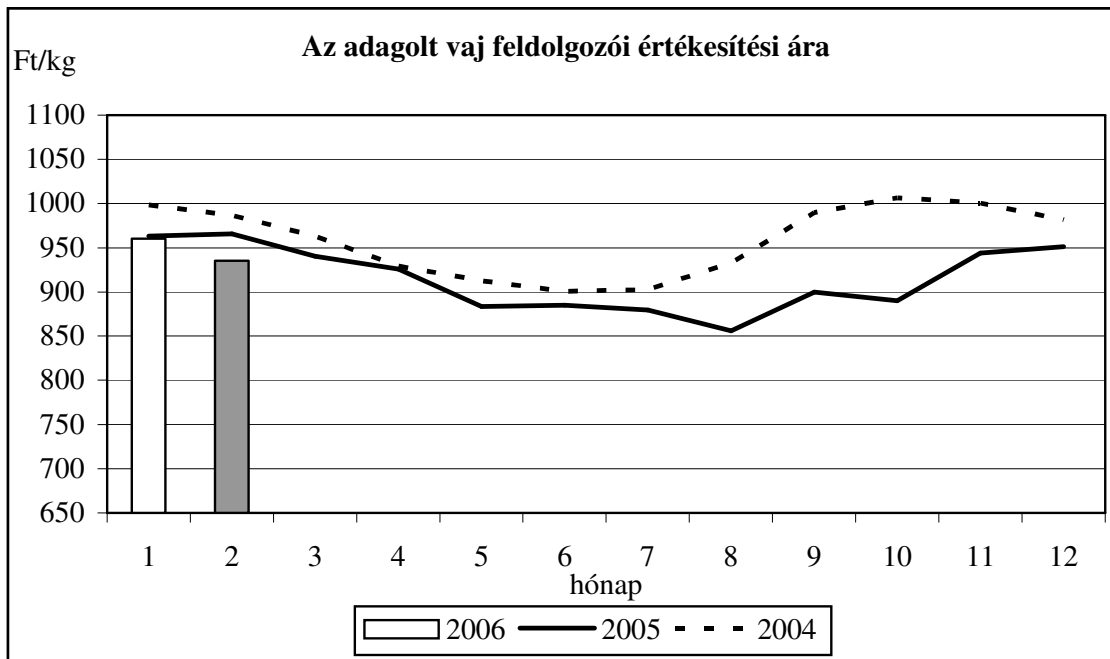
4. ábra



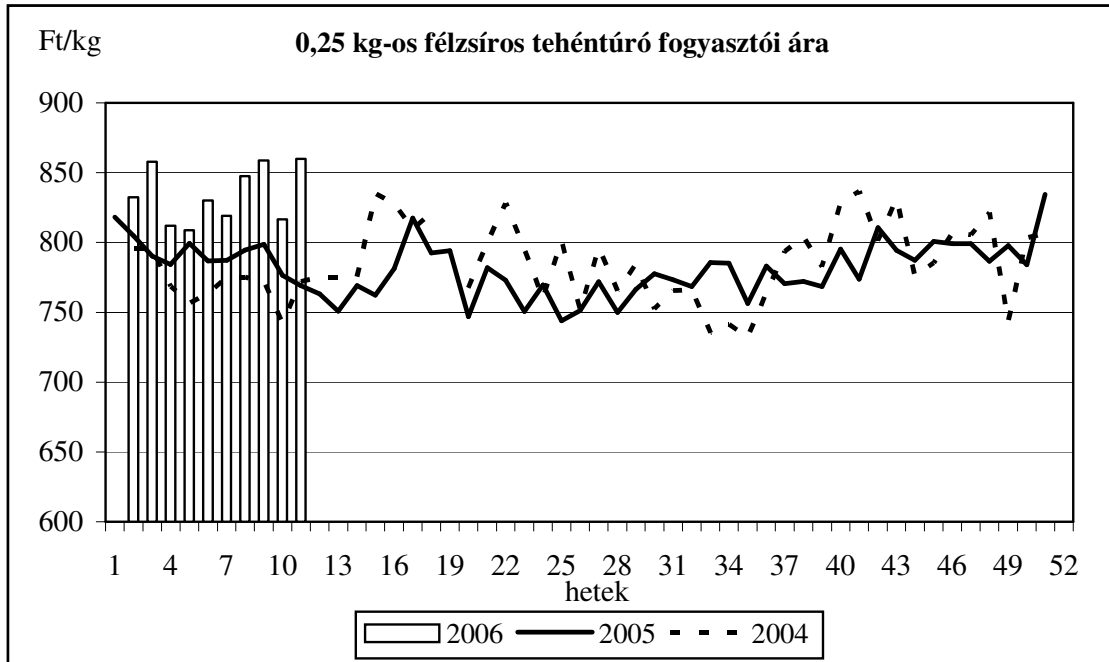
5. ábra



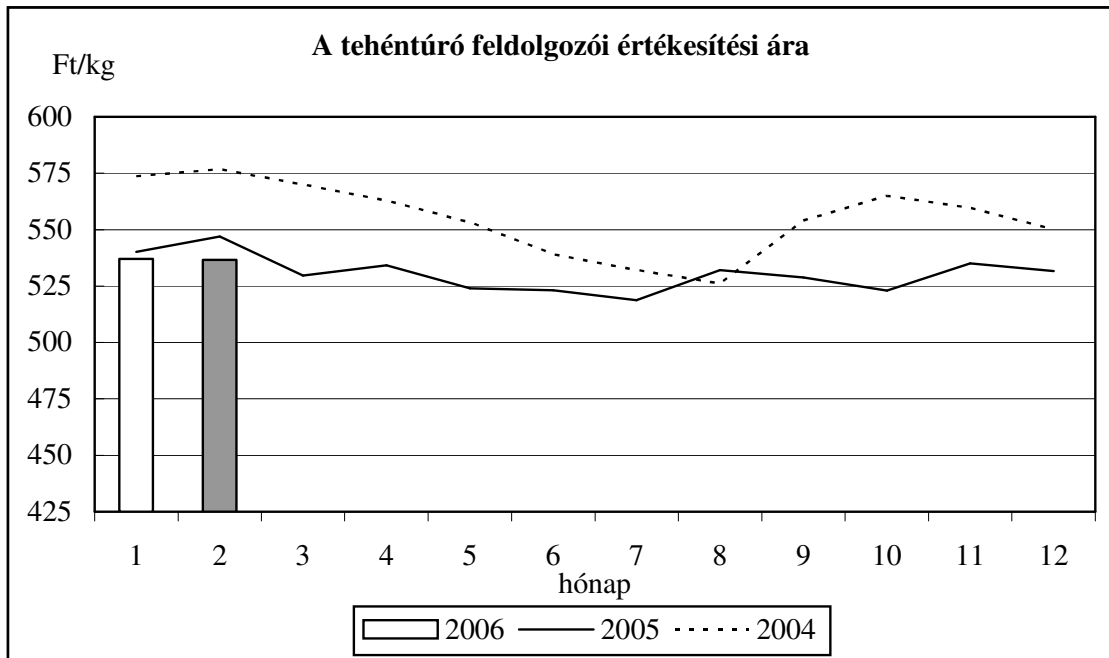
6. ábra



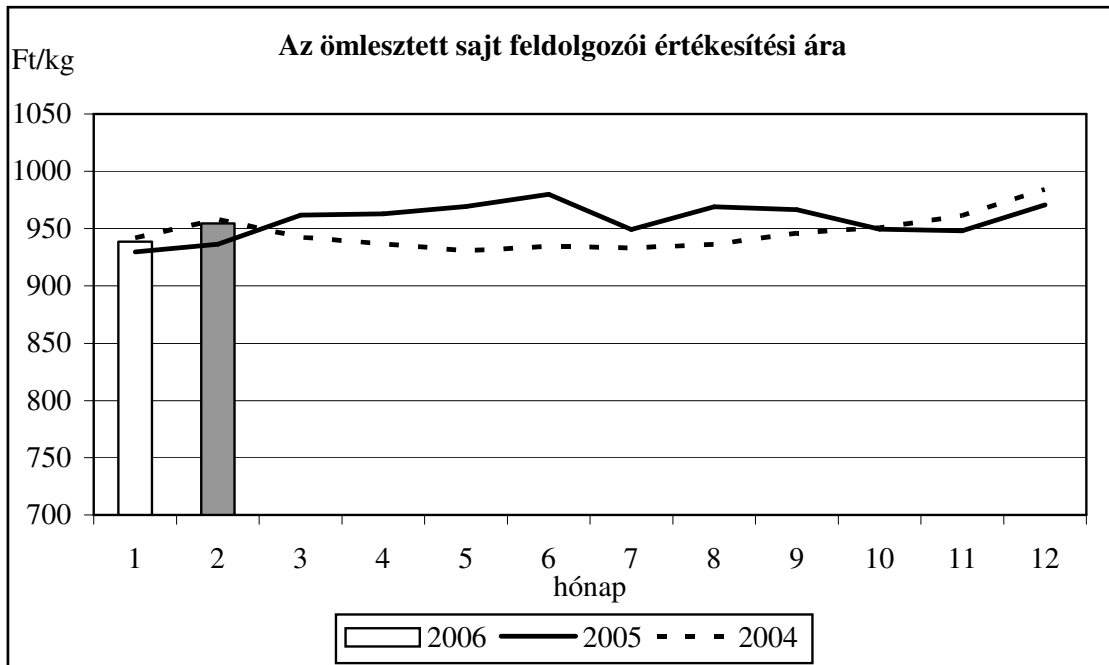
7. ábra



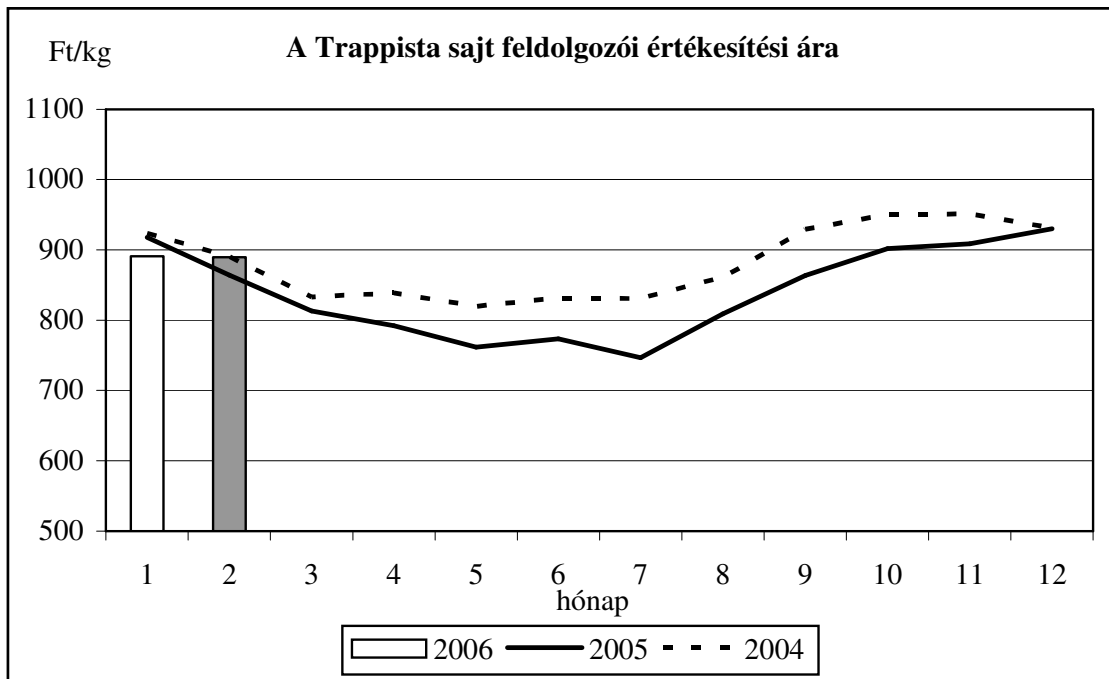
8. ábra



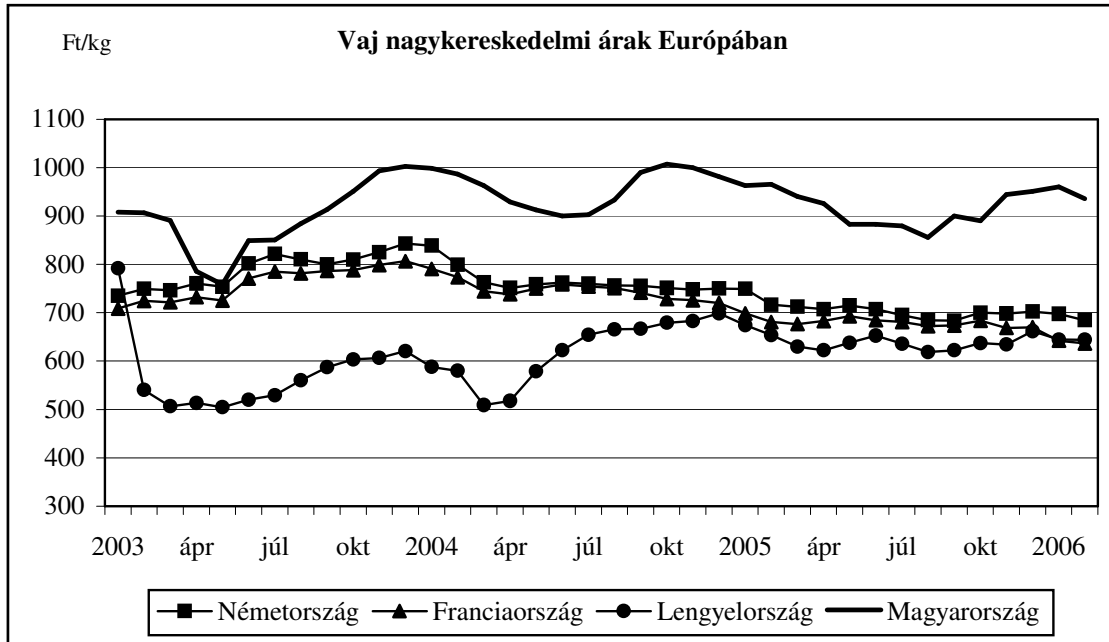
9. ábra



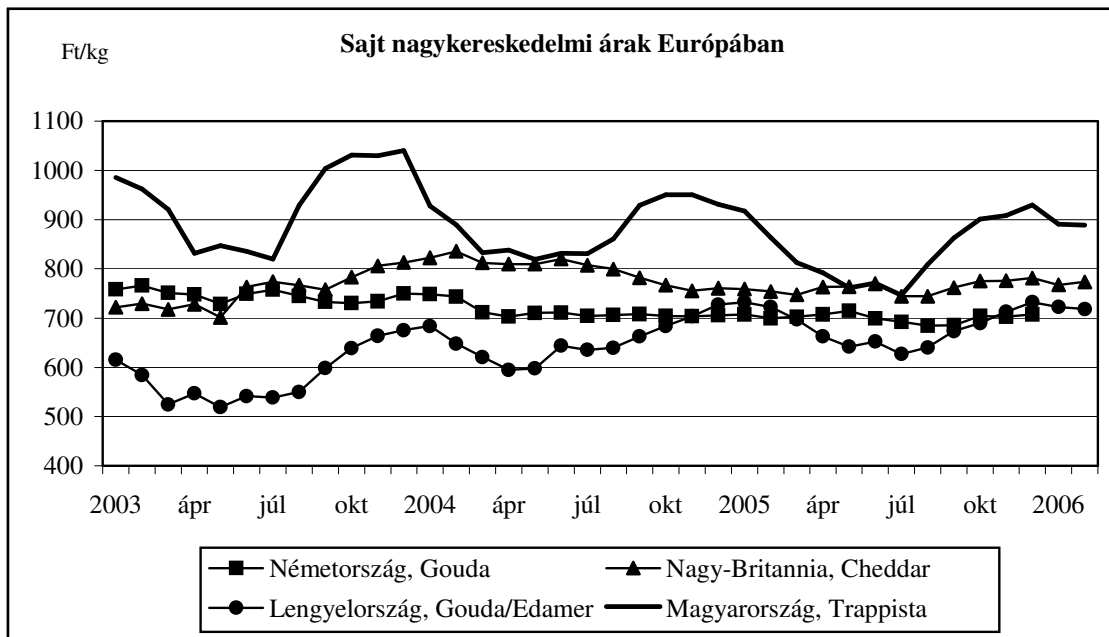
10. ábra



11. ábra

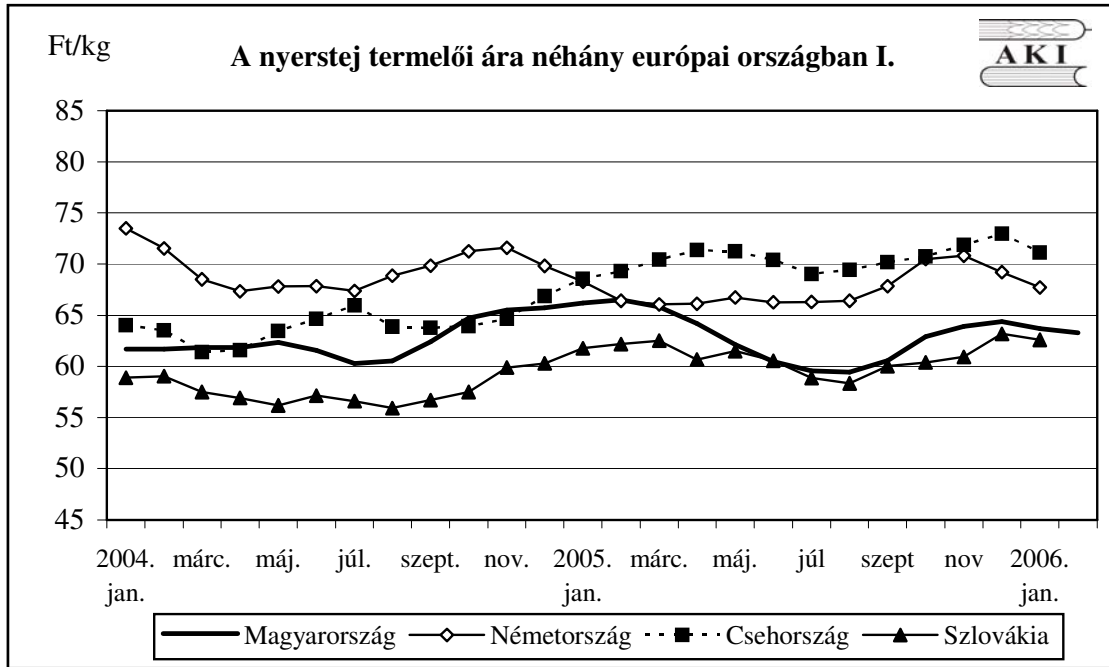


12. ábra

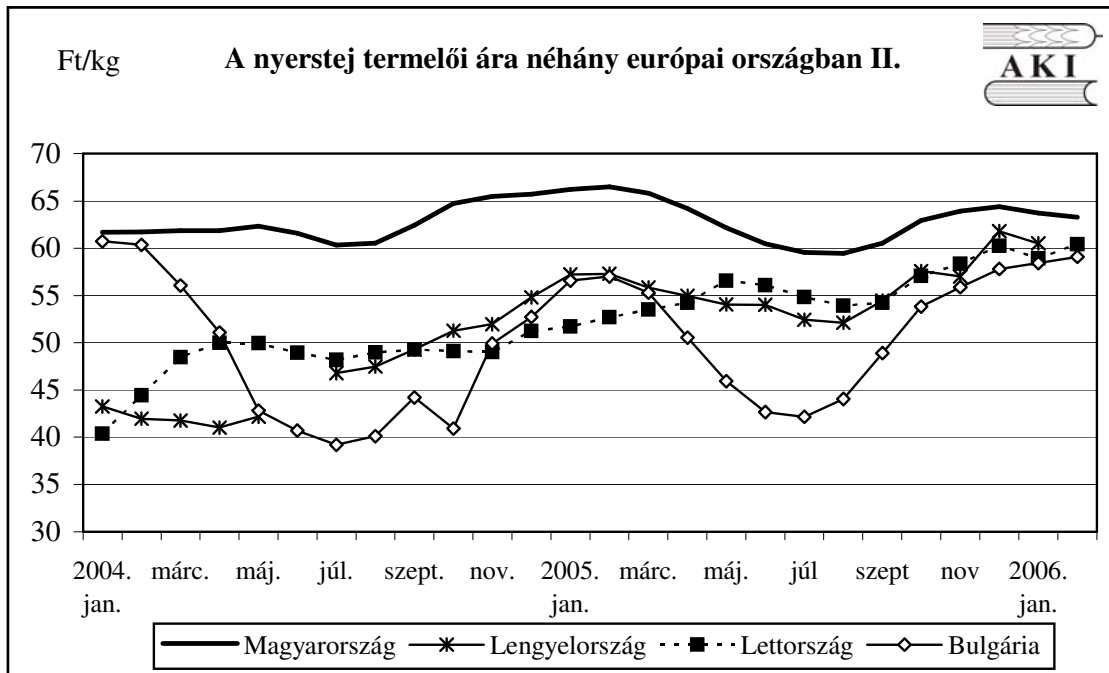


Forrás: Productschap Zuivel, AKI

13. ábra

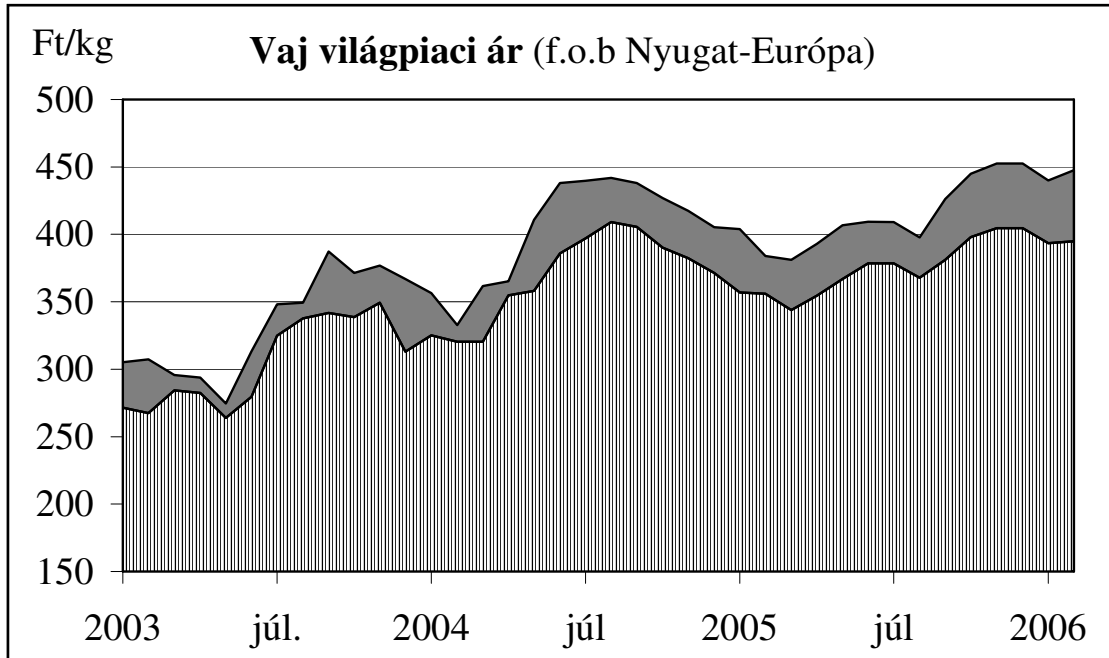


14. ábra



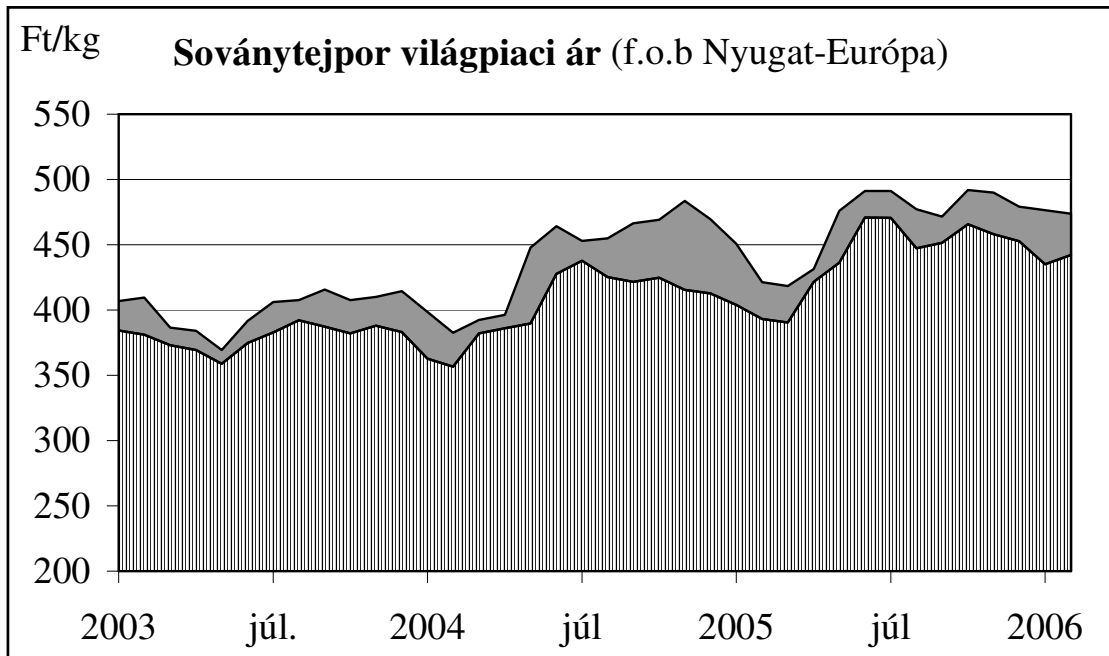
Forrás: ZMP

15. ábra



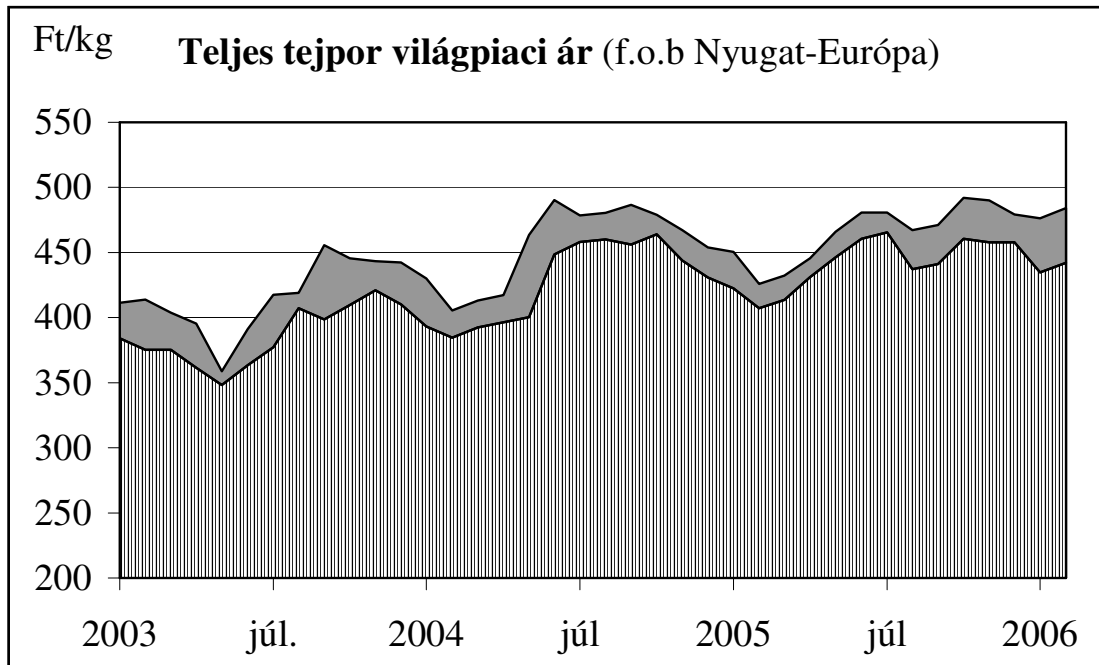
Forrás: USDA

16. ábra



Forrás: USDA

17. ábra



Forrás: USDA

A **Tej és tejtermék** kiadvány havonta jelenik meg.
A Piac-árinformációs Szolgálat adatszolgáltatói valamint a rendszerhez még csatlakozni kívánó szervezetek számára a hozzájutás térítésmentes.

A Tej és tejtermék kiadványon kívül kínáljuk még a

Gabona és ipari növények
Élőállat és hús
Baromfi
Zöldség-gyümölcs-burgonya
kiadványokat

A Tej és tejtermék kiadvány havonta, a többi kéthetente jelenik meg.

A kiadványokkal kapcsolatban részletesebb felvilágosítást ad:

Kamarásné Hegedűs Nóra, tel. 1-476-3064

Kiadványaink a hazai piaci információkon kívül tájékoztatnak a szomszédos országok és az EU piaci árairól is. A hazai és külpiaci ártendenciák összehasonlítása, valamint a világpiaci folyamatok figyelése alapján a kiadványok megkönnyíthetik a hazai termékek piaci helyzetének megítélését és esetleg a termékek külpiacon való elhelyezését.

KIADJA

Agrárgazdasági Kutató Intézet
Piac-árinformációs Szolgálat
H-1093 Budapest, Zsil utca 3-5.
Telefon: (0036) 1-476-6092
Fax: (0036) 1-217-8111
Internet: www.akii.hu
E-mail: akii@akii.hu