**TEJ ÉS TEJTERMÉKEK****PIACI JELENTÉS****Tartalom**

Piaci jelentés .....	1
A termelői nyerstej termelői ára 3	
A feldolgozott tej és a főbb tejtermékek feldolgozó értékesítési árai .....	4
A fontosabb tejipari termékek fogyasztói árai.....	6
Ábrák .....	7
Külföldi piaci információk.....	12

Készítette:  
Vágó Szabolcs

Osztályvezető:  
Dr. Tunyoginé Nechay  
Veronika

Kiadó:  
Agrárgazdasági Kutató Intézet  
Piac-árinformációs Szolgálat  
Magyarország  
H-1093 Budapest  
Zsil utca 3-5.  
Telefon: 1 476-6094  
Fax: 1 217-8111  
Oszt. vez.: 1 476-6092  
Internet: www.akii.hu

Csökkenéssel kezdte az évet a nyers tehéntej termelői ára, januárban egy százalékkal, vagyis 60 fillérrel kevesebbet fizettek egy kilogrammért a feldolgozók, mint tavaly decemberben. A csökkenésben szerepet játszott a beltartalom változása, enyhe zsírtartalom emelkedés mellett ugyanis érzékelhetően csökkent a fehérjetartalom. Az árak mérséklődését részben magyarázza az extránál gyengébb minőségű tej felvásárlásának emelkedése is. Az előző hónapoz képest januárban kétszer annyi volt az extra minőségi követelményeknek meg nem felelő tej mennyisége, amiért ráadásul mintegy 7 %-kal alacsonyabb árat kaptak a termelők, mint decemberben. Ezekről a tényezőktől eltekintve kisebb arányú csökkenés adódik, ezt jól mutatja az extra tej alapárának mindössze 0,3 %-os (20 filléres) mérséklődése.

Erőteljesen nőtt januárban a felvásárolt tej mennyisége. A 6 %-os megugrás az évnek ebben a szakaszában nem szokatlan dolog, nyár elejéig általában folyamatosan nő a termelés, és ezzel együtt a felvásárlás is. Az éven belüli változásokat figyelmen kívül hagyva, a hosszú távú trend szerint ugyanakkor fokozatos, lassú csökkenés várható az előző évek azonos időszakához képest.

A magyar termelői árak januári csökkenése nem egyedülálló jelenség Európában, a holland LTO fontosabb tejfeldolgozó vállalatokra épülő felmérése szerint novemberről decemberre 3,5 %-os átlagos csökkenés következett be az EU-ban. Különösen a Németországban tevékenykedő cégek (Humana Milch Union, Nordmilch), a hollandiai Friesland, Nagy-Britanniában az Arla Foods és a First Milk szorították lejjebb a termelőknek fizetett árakat. Az LTO által számított 28,34 euró/100 kg-os EU átlagár alig magasabb, mint az USA 27,77 euró/100 kg-os átlagára, és valamivel közelebb került a tejtermékek világkereskedelmét alapvetően meghatározó Új-Zéland 17,69 eurós átlagához.

A 13. és 14. ábrán is látható nemzetközi összehasonlításban az utóbbi hónapok csökkenő trendje. Megfigyelhető az is, hogy Lengyelországhoz és Lettországhoz hasonlóan a következő csatlakozási körbe tartozó Bulgária tejárai – nagy ingadozásokkal ugyan, de – lassan felzárkóznak az EU-s árakhoz.

A tejtermékek közül januárban többségben voltak azok, amelyeknek a feldolgozó értékesítési ára 1-2% közötti mértékben emelkedett. A vajkrém, az ömlesztett sajt és a Trappista sajt ára ezzel szemben közel 5%-kal esett. Az egy évvel ezelőtti állapothoz viszonyítva a legtöbb tejtermék feldolgozó értékesítési ára nőtt, ami alól kivételt jelent az európai tendenciáknak megfelelően a vaj és a vajkrém. A 11. ábráról leolvasható, hogy a magyarországi vajár még így is a legdrágábbak közé tartozik Európában (és a világon). A Trappista sajt árának csökkenése jól illeszkedik a hosszú távú trendbe (lásd 12. ábra), a többi termékhez viszonyított leértékelődése az erős verseny következménye. A gyümölcsös ízesítésű joghurtok is olcsóbbak lettek, 2005. januárhoz képest 7,5%-kal, amit az indokol, hogy ebből a termékcsoportból különösen erős a behozatal.

Kivitelünket összességében továbbra is a lassan csökkenő mennyiség határozza meg, gyümölcsös joghurt kivitelünk erősödésének hátterében elsősorban a hazánkban is tevékenykedő nemzetközi vállalatok regionális munkamegosztása, a gyártás optimalizációja áll.

A tejtermék fogyasztói árak az év elején viszonylag stabilak voltak, az ÁFA-csökkentés hatása 2005. utolsó hónapjait figyelembe véve sem szembetűnő.

**1. táblázat**

**A NYERSTEJ TERMELŐI ALAPÁRA  
2006. január**

Minőségi osztály	Mértékegység	Körzetek			Országos				
		Alföld	Dunántúl	Észak-Magyarország	2005. I. hó	2005. XII. hó	2006. I. hó	2006.I. hó/ 2005.I. hó / %/	2006.I. hó/ 2005.XII. hó / %/
Extra	Ft/kg	63,22	63,07	62,75	65,40	63,29	63,11	96,50	99,71
Osztályon kívüli	Ft/kg	44,23	36,09	-	55,87	46,94	42,12	75,39	89,73
Összes osztály	Ft/kg	62,92	62,84	62,75	65,34	63,19	62,87	96,22	99,49

**2. táblázat**

**A NYERSTEJ TERMELŐI ÁTLAGÁRA  
2006. január**

Minőségi osztály	Mértékegység	Körzetek			Országos				
		Alföld	Dunántúl	Észak-Magyarország	2005. I. hó	2005. XII. hó	2006. I. hó	2006.I. hó/ 2005.I. hó / %/	2006.I. hó/ 2005.XII. hó / %/
Extra	ezer kg	58824	38809	15566	117904	107318	113199	96,01	105,48
	Ft/kg	63,94	64,11	63,60	66,28	64,49	<b>63,95</b>	<b>96,49</b>	<b>99,16</b>
	fehérje %	3,28	3,30	3,26	3,28	3,31	3,29	100,16	99,34
	zsír %	3,75	3,69	3,69	3,71	3,71	3,72	100,30	100,21
Osztályon kívüli	ezer kg	969	340	-	740	669	1309	176,92	195,81
	Ft/kg	45,24	36,85	-	55,59	46,28	<b>43,06</b>	<b>77,45</b>	<b>93,03</b>
	fehérje %	3,31	3,21	-	3,29	3,28	3,29	99,89	100,05
	zsír %	3,80	3,48	-	3,63	3,67	3,72	102,36	101,30
<u>Minőségi osztály összesen</u>	ezer kg	59794	39149	15566	118644	107986	114509	96,51	106,04
	Ft/kg	63,64	63,87	63,60	66,21	64,38	<b>63,71</b>	<b>96,23</b>	<b>98,96</b>
	fehérje %	3,28	3,30	3,26	3,28	3,31	3,29	100,15	99,34
	zsír %	3,75	3,69	3,69	3,71	3,71	3,72	100,32	100,22

**A FŐBB TEJTERMÉKEK FELDOLGOZÓI ÉRTÉKESÍTÉSI ÁTLAGÁRA I.  
2006. január**

Termék megnevezése		Körzetek			Országos				
		Alföld	Dunántúl	Észak- Magyar- ország	2005. I. hó	2005. XII. hó	2006. I. hó	2006.I. hó/ 2005.I. hó !%/	2006.I. hó/ 2005.XII. hó !%/
2,8% zsírtartalmú pasztőrözött 1 l-es polytej	liter	5840584	2144582	1301963	10777610	9663574	9287129	86,17	96,10
	Ft/liter	107,29	98,39	111,22	100,47	105,23	105,78	105,29	100,52
2,8% zsírtartalmú pasztőrözött 1 l-es dobozos tej	liter	3185123	460480	2213282	5963713	5878555	5858885	98,24	99,67
	Ft/liter	116,57	129,53	104,17	110,12	114,71	112,91	102,53	98,42
2,8% zsírtartalmú pasztőrözött 1 l-es dobozos tartós tej	liter	4144674	441986	197338	4591713	4493821	4783998	104,19	106,46
	Ft/liter	117,38	127,65	138,05	117,96	120,08	119,18	101,03	99,25
Adagolt vaj	kg	72693	55001	2082	168577	197181	129777	76,98	65,82
	Ft/kg	1005,26	896,72	1067,96	962,74	951,07	960,27	99,74	100,97
Vajkrém natúr	kg	46141	31459	1784	136857	59491	79384	58,01	133,44
	Ft/kg	677,62	575,21	615,00	668,91	667,48	635,63	95,02	95,23
Tehéntúró	kg	548597	113366	88964	1026973	725328	750927	73,12	103,53
	Ft/kg	534,56	529,08	562,02	540,04	531,52	536,99	99,43	101,03
Tejföl	kg	3349850	788756	936005	4598440	6028268	5074612	110,36	84,18
	Ft/kg	293,94	300,00	312,39	283,75	293,76	298,29	105,12	101,54
Joghurt natúr	kg	126422	40714	363992	492918	385053	531128	107,75	137,94
	Ft/kg	222,68	262,18	327,56	282,44	293,54	297,59	105,36	101,38
Joghurt gyümölcsös	kg	557448	215474	1644815	2260795	1711456	2417737	106,94	141,27
	Ft/kg	265,37	247,19	324,91	329,00	303,72	304,25	92,48	100,18
Kefír	kg	545269	127771	525810	1680665	1019291	1198850	71,33	117,62
	Ft/kg	226,03	232,67	262,45	241,48	236,49	242,71	100,51	102,63
Érlelt keménysajt	kg	-	49633	2016	112720	182752	51649	45,82	28,26
	Ft/kg	-	1422,56	1142,95	1146,82	1018,65	1411,64	123,09	138,58
Trappista sajt	kg	381179	756309	49286	1269411	1596836	1186774	93,49	74,32
	Ft/kg	888,87	891,49	903,56	917,77	929,86	891,15	97,10	95,84
Ömlesztett sajt	kg	117004	357401	96060	703826	616702	570464	81,05	92,50
	Ft/kg	796,51	998,27	889,94	915,99	971,00	938,64	102,47	96,67

#### 4. táblázat

### A FŐBB TEJTERMÉKEK FELDOLGOZÓI ÉRTÉKESITÉSI ÁTLAGÁRA II. 2006. január

Termék megnevezése		Országos			2006.I. hó/ 2005.I. hó %/	2006.I. hó/ 2005.XII. hó %/
		2005. I. hó	2005. XII. hó	2006. I. hó		
Ömlesztett vaj	kg	2255	1462	75	3,33	5,13
	Ft/kg	844,14	694,36	831,08	98,45	119,69
Sovány tejpör	kg	10000	-	-	-	-
	Ft/kg	700,00	-	-	-	-
Teljes tejpör	kg	44150	-	-	-	-
	Ft/kg	596,20	-	-	-	-
Tej, sűrítve, cukrozott	kg	4865	21150	12036	247,40	56,91
	Ft/kg	884,88	783,46	795,29	89,88	101,51

#### 5. táblázat

### TÁJÉKOZTATÓ ADATOK A FŐBB TEJTERMÉKEK KIVITELÉRŐL 2006. január

Termék megnevezése		Országos			2006.I. hó/ 2005.I. hó %/	2006.I. hó/ 2005.XII. hó %/
		2005. I. hó	2005. XII. hó	2006. I. hó		
2,8% zsírtartalmú pasztörözött 1 l-es dobozos tartós tej	liter	57168	6048	9072	15,87	150,00
	Ft/liter	76,93	101,46	101,39	131,80	99,92
Adagolt vaj	kg	622	391	608	97,75	155,50
	Ft/kg	588,75	584,05	588,13	99,89	100,70
Vajkrém natúr	kg	30720	116403	79929	260,19	68,67
	Ft/kg	475,95	460,44	464,80	97,66	100,95
Tejföl	kg	8060	16132	8698	107,92	53,92
	Ft/kg	226,10	229,66	225,48	99,72	98,18
Joghurt natúr	kg	-	144864	22860	-	15,78
	Ft/kg	-	229,42	158,37	-	69,03
Joghurt gyümölcsös	kg	75674	77987	378132	499,68	484,87
	Ft/kg	320,19	363,14	216,81	67,71	59,70
Érlelt keménysajt	kg	279630	287608	250843	89,71	87,22
	Ft/kg	708	709,25	711,75	100,60	100,35
Trappista sajt	kg	21173	91726	55946	264,23	60,99
	Ft/kg	736,99	777,37	775,34	105,20	99,74
Ömlesztett sajt	kg	29562	61904	123832	418,89	200,04
	Ft/kg	650,69	635,28	625,26	96,09	98,42

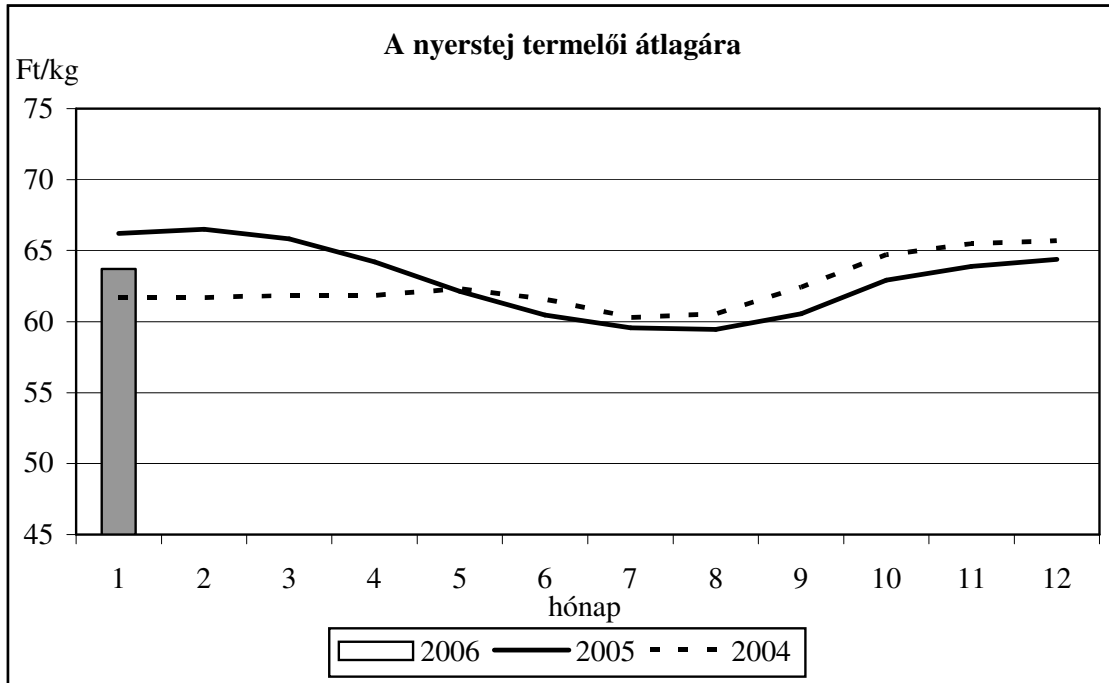
**6. táblázat**

**A FONTOSABB TEJIPARI TERMÉKEK FOGYASZTÓI ÁRA**  
**2006. február 14. (7. hét)**

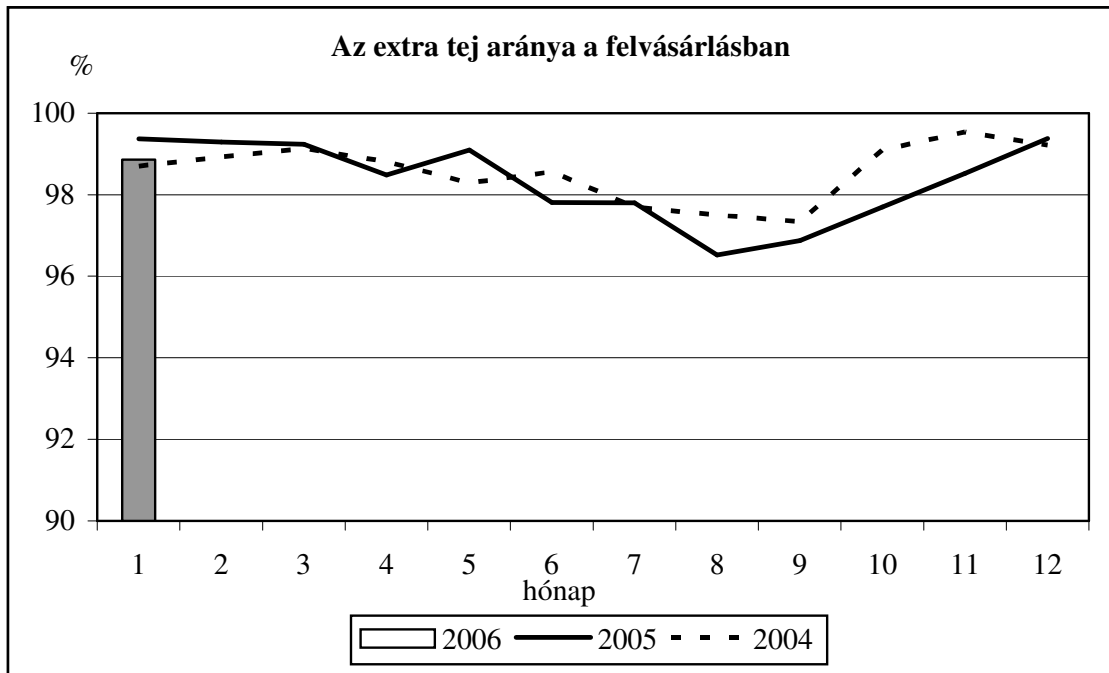
Ft/liter, és Ft/kg

<i>Termék</i>	<i>M.e.</i>	<b>Auchan</b>	<b>CBA</b>	<b>Coop</b>	<b>Cora</b>	<b>Interspar</b>	<b>Match</b>	<b>Plus</b>	<b>Tesco</b>
<i>2,8% zsírtartalmú pasztőrözött 1 l-es polytej</i>	<i>Ft/l</i>	149	132	-	-	-	175	159	144
<i>2,8% zsírtart. paszt1 l-es dobozos tej</i>	<i>Ft/l</i>	182	172	199	182	169	168	189	177
<i>2,8% zsírtart. paszt. 1 l-es dobozos tartós tej</i>	<i>Ft/l</i>	197	192	219	178	167	172	199	191
<i>Vaj, 80% zsír, 100 g</i>	<i>Ft/kg</i>	1587	1583	-	1510	1540	1145	1740	1652
<i>Vajkrém natúr, 250g</i>	<i>Ft/kg</i>	843	1049	976	1148	966	796	1116	1051
<i>Félzsíros tehéntúró, 250g</i>	<i>Ft/kg</i>	679	796	-	749	966	863	846	835
<i>Tejföl, 20% zsír, 175 g</i>	<i>Ft/kg</i>	497	454	653	476	485	538	541	508
<i>Joghurt natúr, 175g</i>	<i>Ft/kg</i>	358	-	393	383	312	348	381	433
<i>Joghurt gyümölcsös, 175g</i>	<i>Ft/kg</i>	442	365	382	410	426	660	393	410
<i>Kefír, 175g</i>	<i>Ft/kg</i>	348	345	408	331	332	382	358	500
<i>Pannónia sajt, 1 kg</i>	<i>Ft/kg</i>	1567	1979	-	-	-	1599	-	-
<i>Trappista sajt, 1 kg</i>	<i>Ft/kg</i>	1349	1399	1299	1099	999	1099	1199	1299
<i>Ömlesztett sajt, 200 g</i>	<i>Ft/kg</i>	1577	1427	1570	890	1815	1575	1458	1690

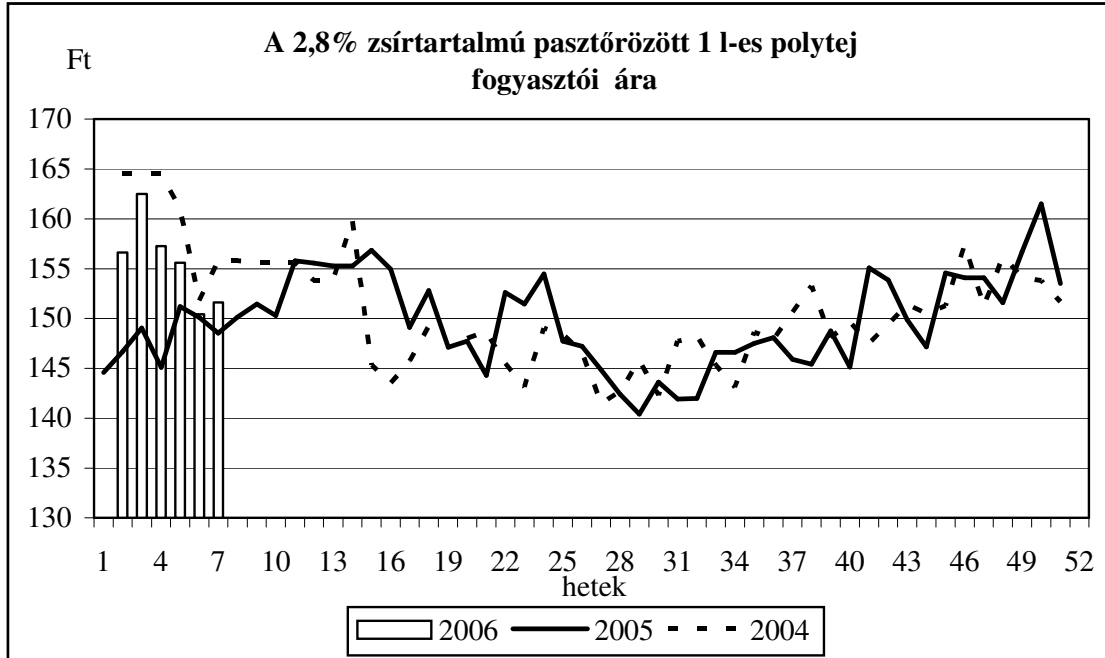
**1. ábra**



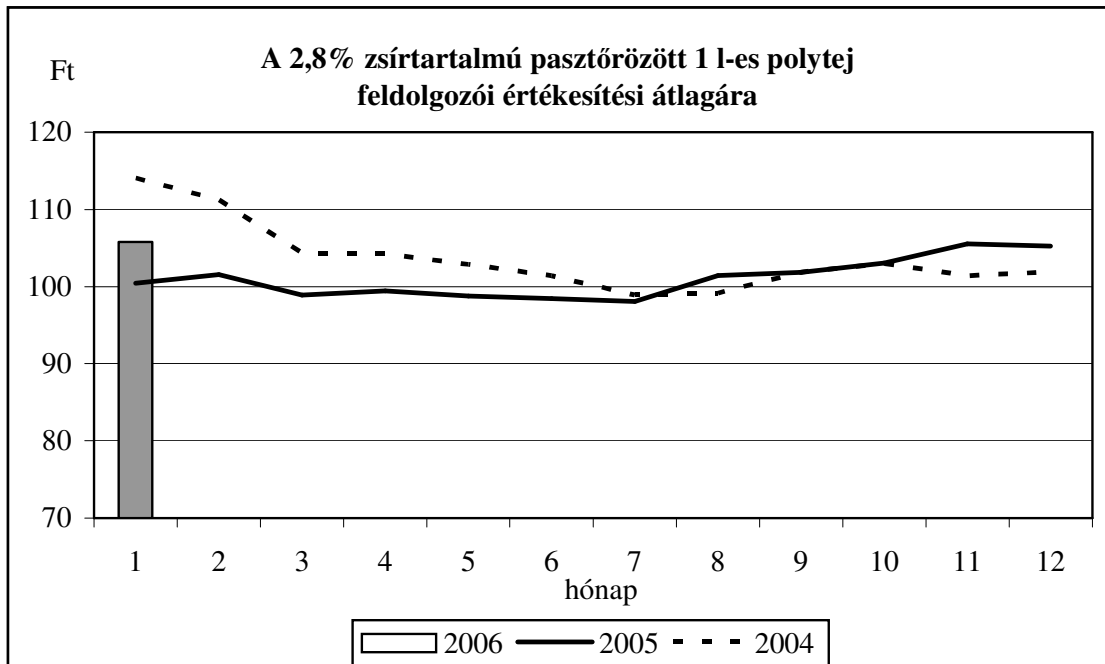
**2. ábra**



**3. ábra**

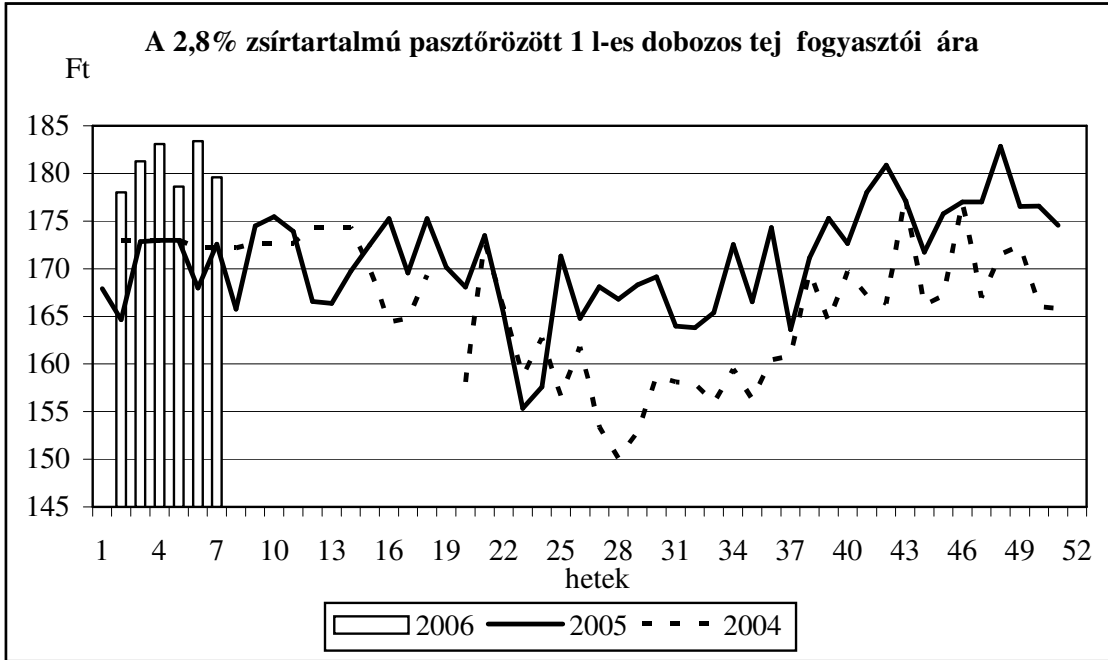


**4. ábra**

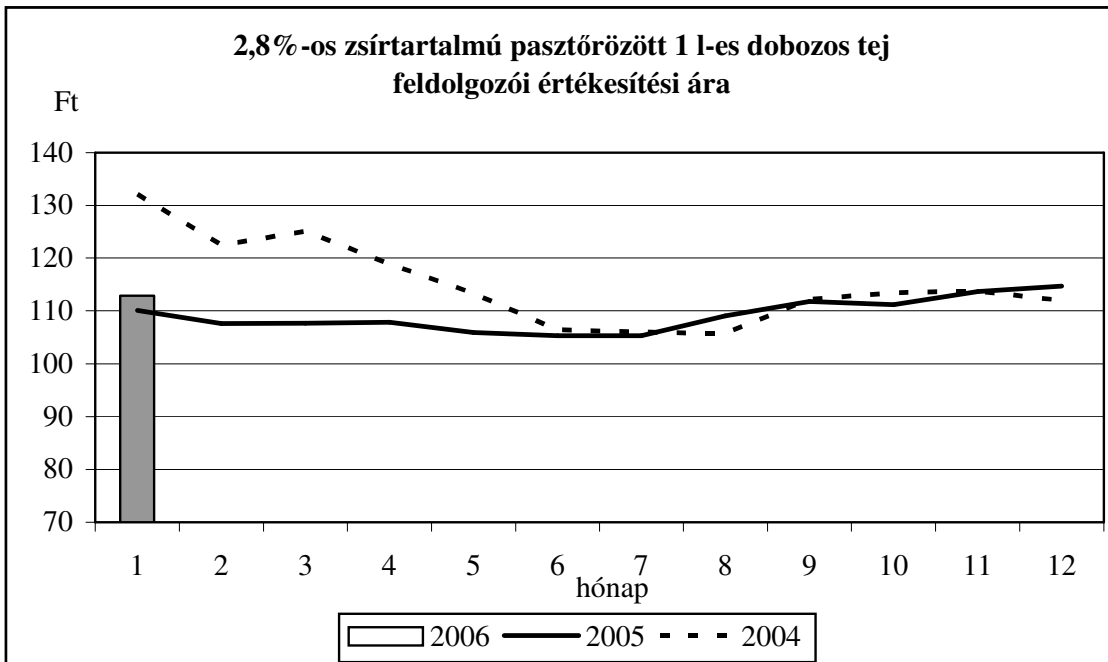




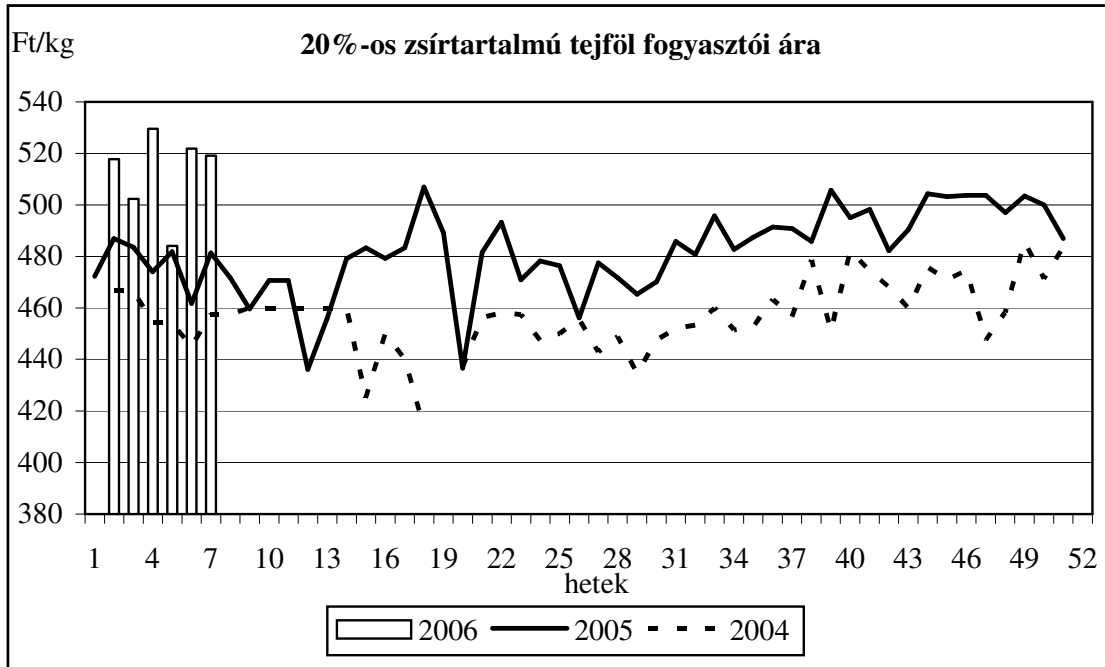
**5. ábra**



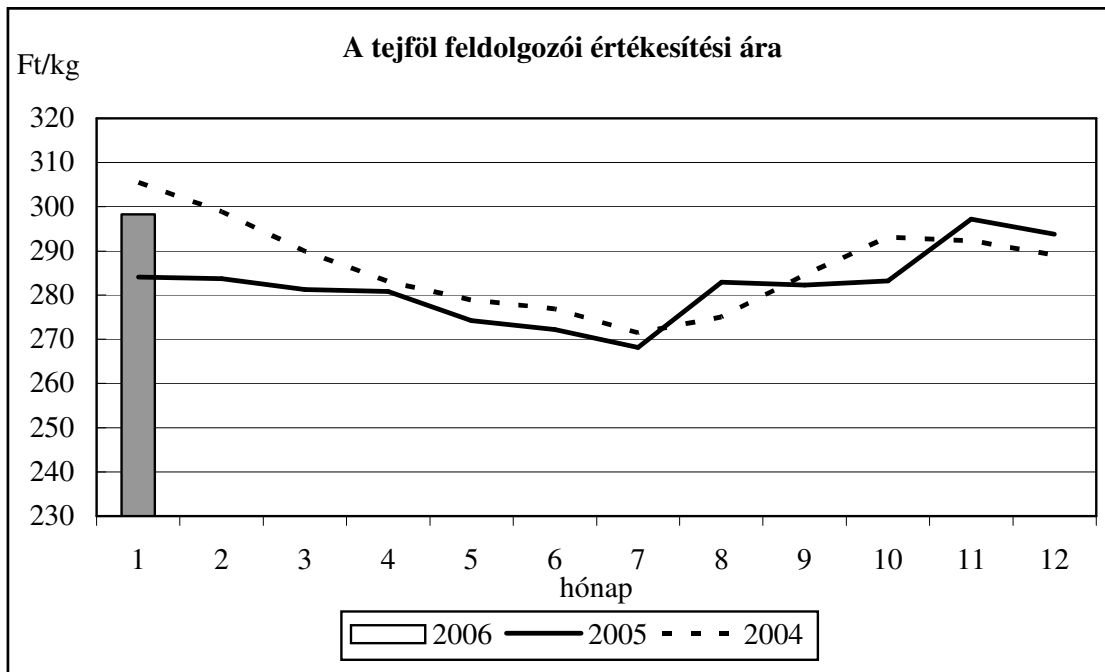
**6. ábra**



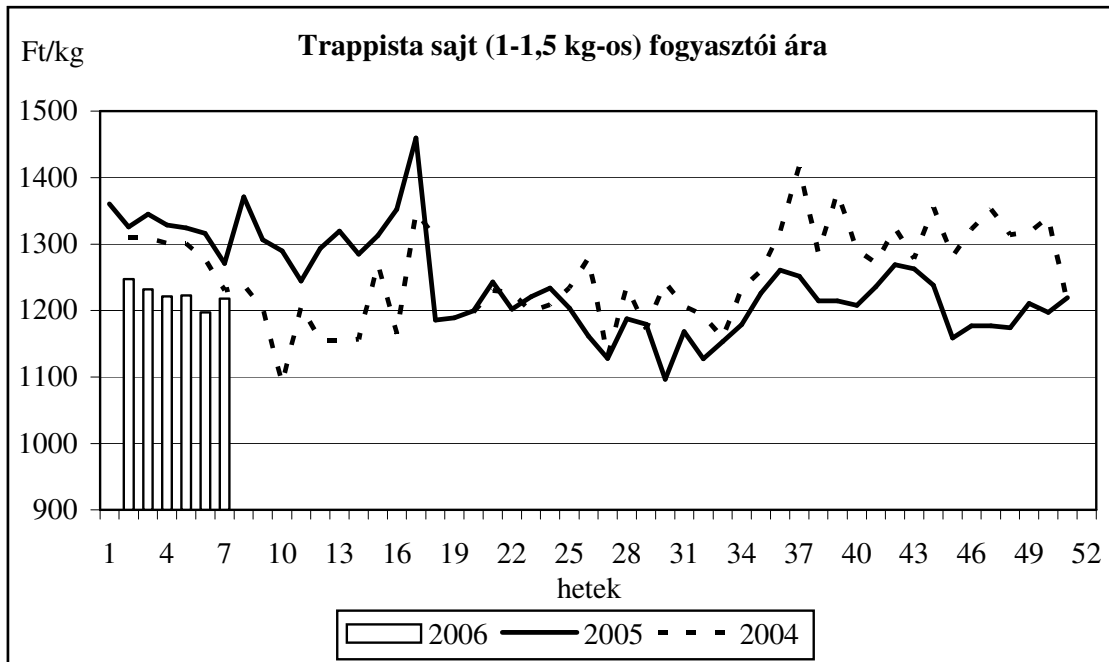
7. ábra



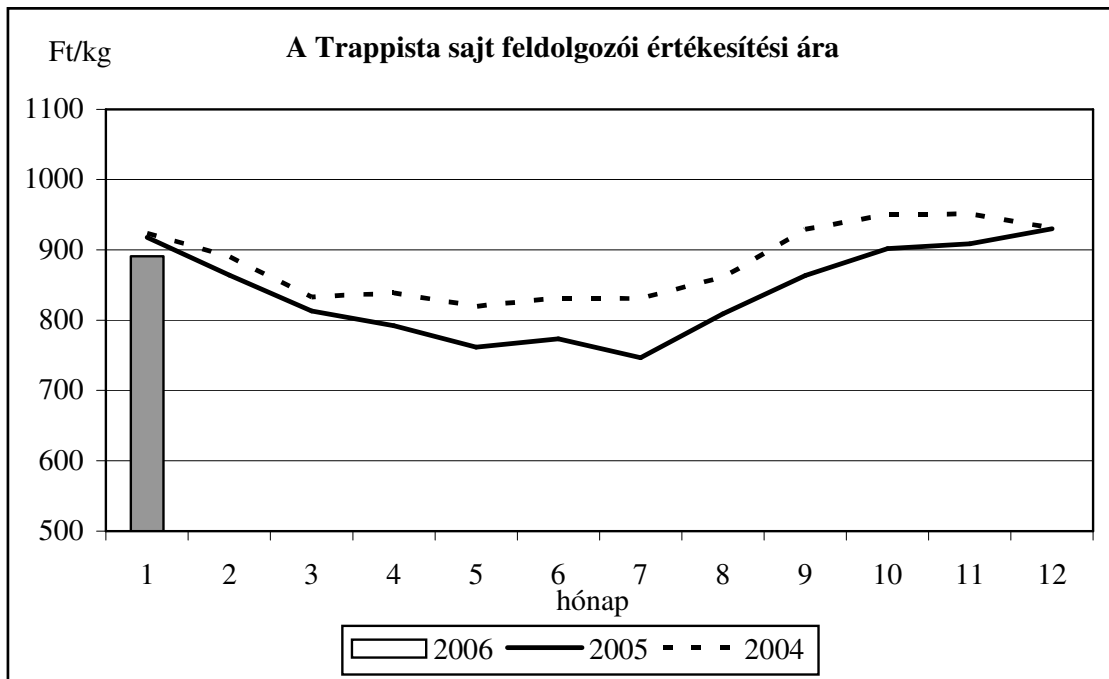
8. ábra



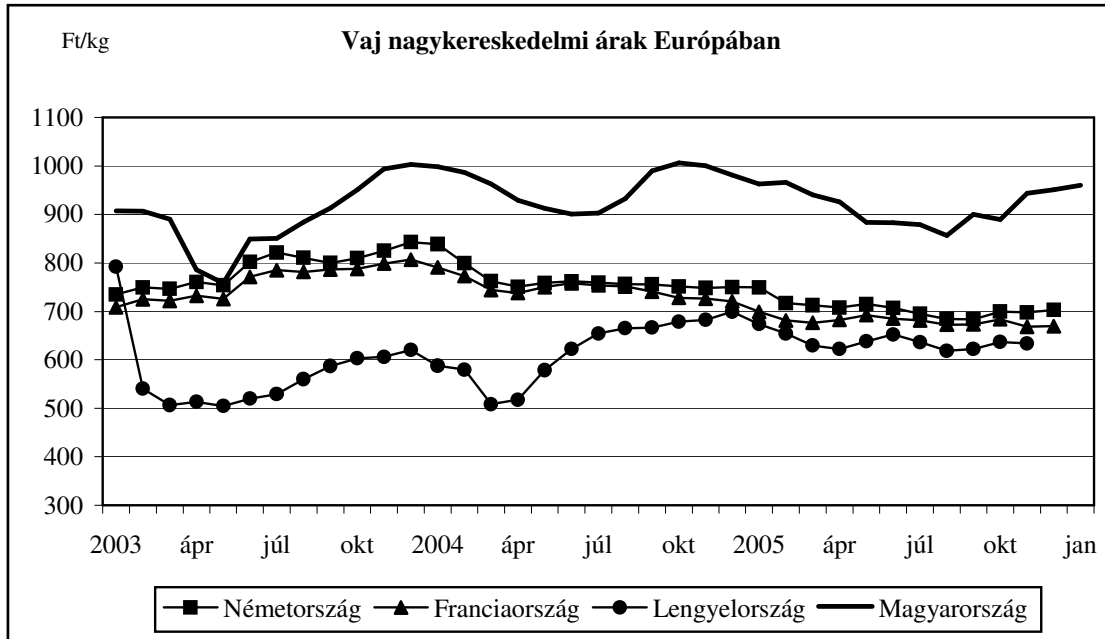
**9. ábra**



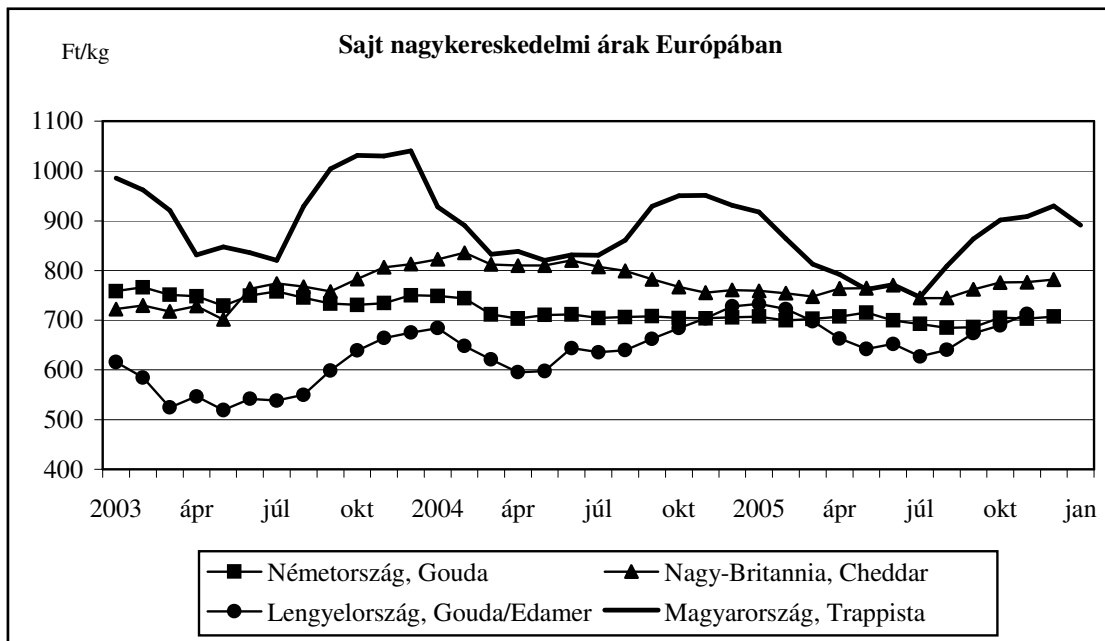
**10. ábra**



**11. ábra**

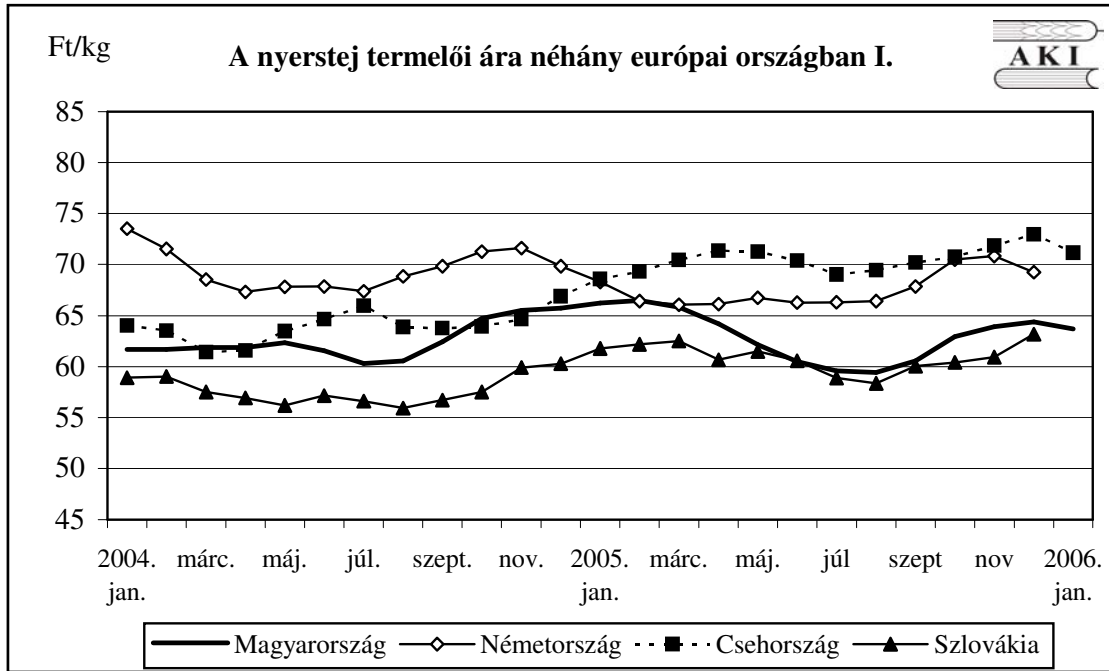


**12. ábra**

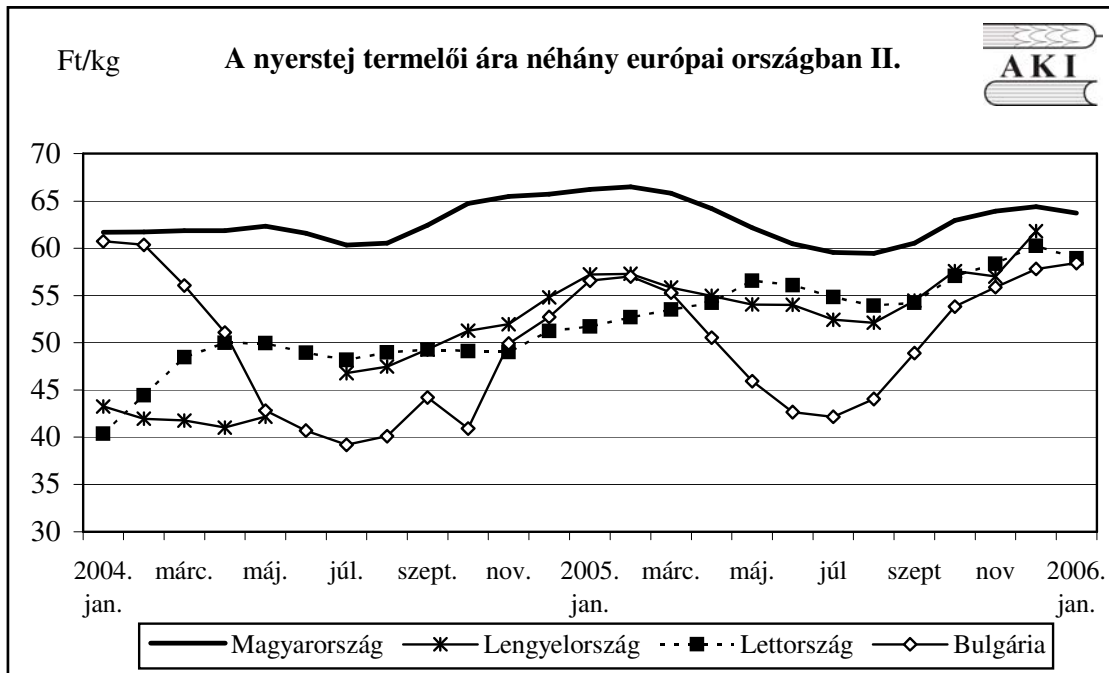


Forrás: Productschap Zuivel, AKI

13. ábra

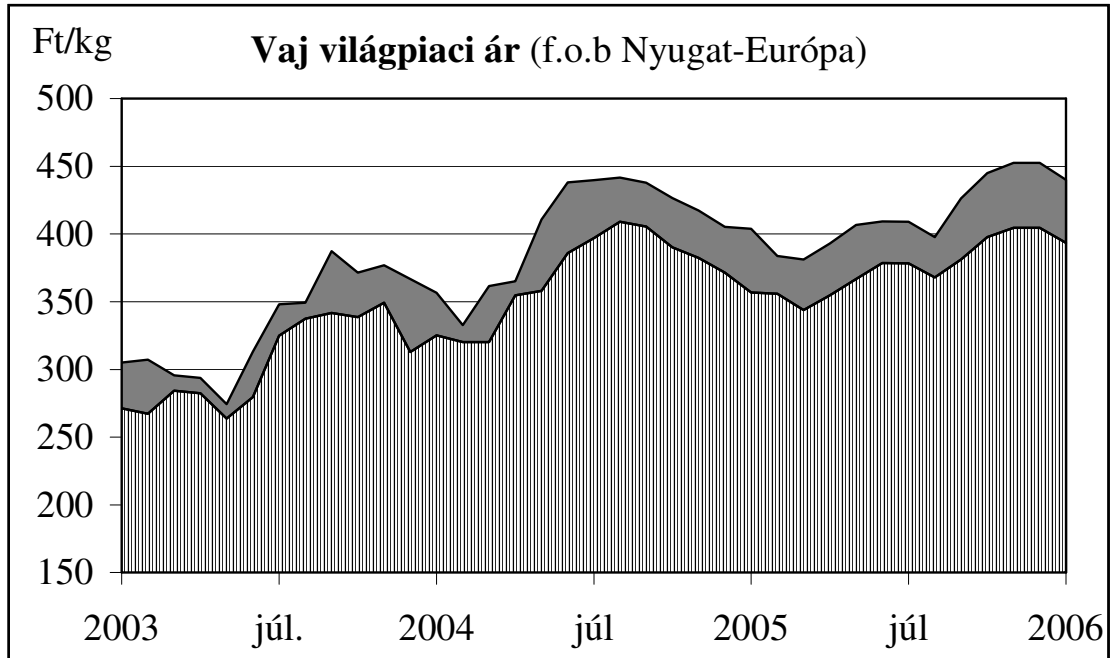


14. ábra



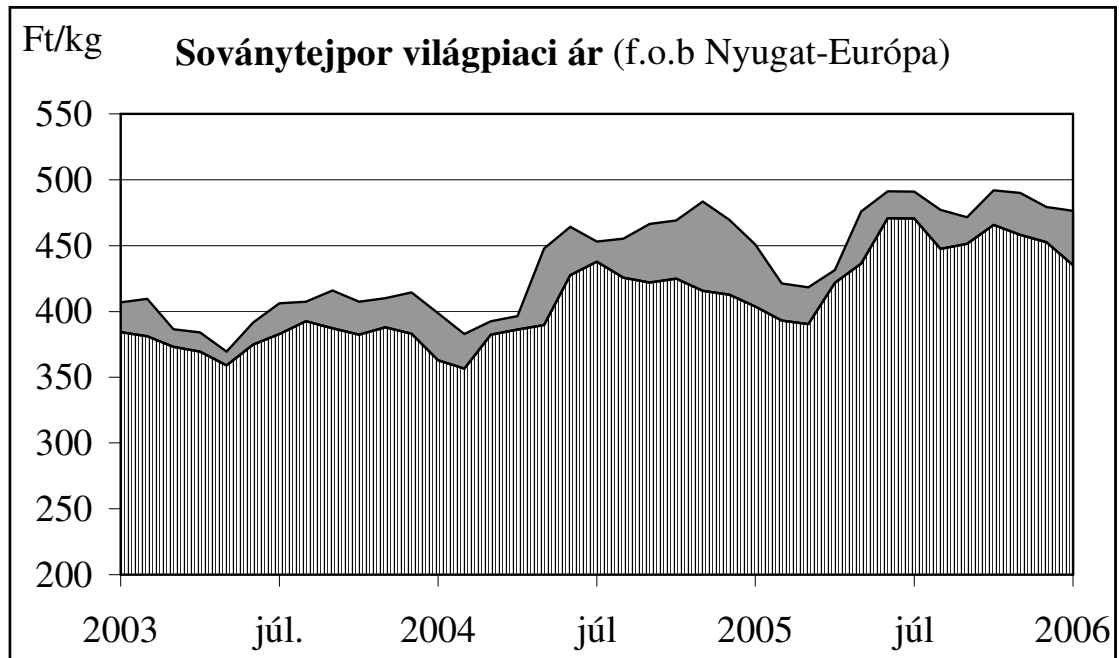
Forrás: ZMP

**15. ábra**



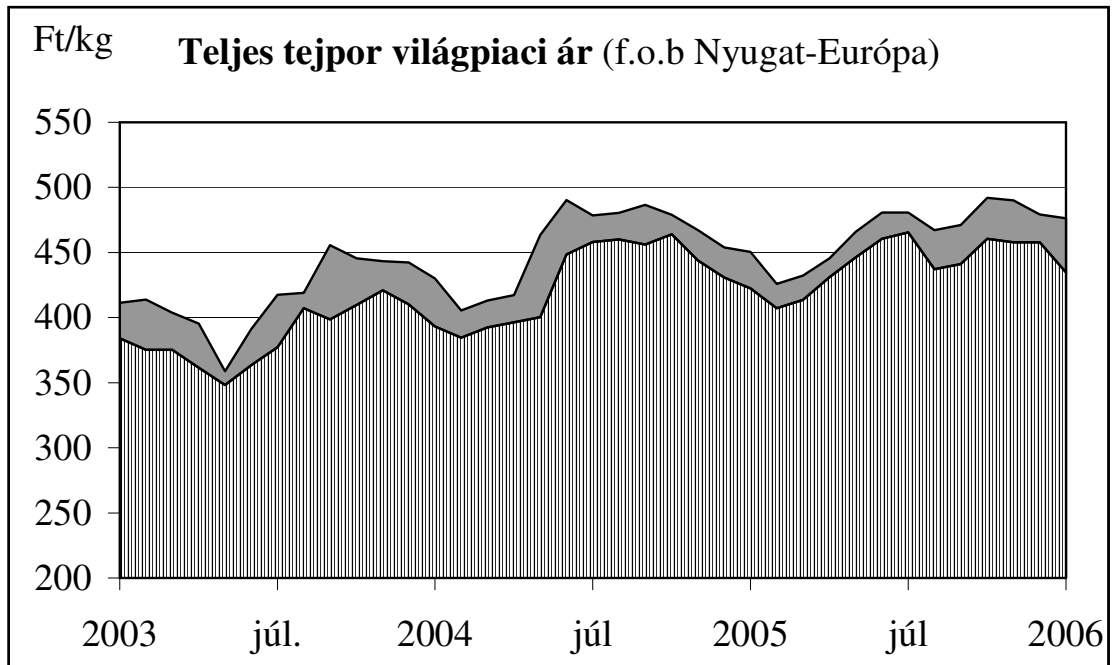
Forrás: USDA

**16. ábra**



Forrás: USDA

**17. ábra**



Forrás: USDA

A **Tej és tejtermék** kiadvány havonta jelenik meg.  
A Piac-árinformációs Szolgálat adatszolgáltatói valamint a rendszerhez még csatlakozni kívánó szervezetek számára a hozzájutás térítésmentes.

A Tej és tejtermék kiadványon kívül kínáljuk még a

**Gabona és ipari növények**  
**Élőállat és hús**  
**Baromfi**  
**Zöldség-gyümölcs-burgonya**  
**kiadványokat**

A Tej és tejtermék kiadvány havonta, a többi kéthetente jelenik meg.

A kiadványokkal kapcsolatban részletesebb felvilágosítást ad:

Kamarásné Hegedűs Nóra, tel. 1-476-3064

**Kiadványaink a hazai piaci információkon kívül tájékoztatnak a szomszédos országok és az EU piaci árairól is. A hazai és külpiaci ártendenciák összehasonlítása, valamint a világpiaci folyamatok figyelése alapján a kiadványok megkönnyíthetik a hazai termékek piaci helyzetének megítélését és esetleg e termékek külpiacon való elhelyezését.**

KIADJA

**Agrárgazdasági Kutató Intézet**  
**Piac-árinformációs Szolgálat**  
H-1093 Budapest, Zsil utca 3-5.  
Telefon: (0036) 1-476-6092  
Fax: (0036) 1-217-8111  
Internet: [www.akii.hu](http://www.akii.hu)  
E-mail: akii@akii.hu