

**Zöldség – gyümölcs****X. évfolyam / 20. szám****2006. 10. 16.****40-41. hét****Zöldség-gyümölcs piaci jelentés:**

Néhány, hazai piacokért versenyző
belföldi termesztésű, illetve más
országokból származó termék piaci
ára 2 old.

A paradicsom piaci elemzése 3-6. old.

8-9./ táblázat:

Nagykőrösi Úti Nagybani Piac árai 8-9. old.

10./ táblázat:

Nettó értékesítési árak néhány
európai nagybani piacon 11. old.

1-9./ ábra, 1-7. /táblázat:

Piaci folyamatok elemzése

Készítette: Németh Noémi
Szente-Orbán Csaba
Varga Viktória

KIADÓ:

Agrárgazdasági Kutató Intézet
Piac-árinformációs Szolgálat
Magyarország H-1093
Budapest, Zsil u. 3-5.
Telefon: (00 36) 1-476-3285
Fax: (00 36) 1-217-1812

**Néhány, hazai piacokért versenyző
belföldi termesztésű, illetve más
országokból származó termék piaci ára**

A **zöldségfélék** kínálatában a 40-41. héten emelkedett a **burgonya** termelői ára (1. táblázat). A felhozatal már hetek óta alacsonyabb, ami most az árban is megnyilvánul. Az idejű árak azonban már az aktuális emelkedést megelőzően is lényegesen magasabbak voltak a 2005. évinél. A kínálat jelenlegi hiányát a nagyobb mértékű betárolás okozhatja.

1. táblázat

A belföldi termesztésű burgonya ára a Nagykörösi Úti Nagyban Piacon (Ft/kg)

Faj	Fajta	2005. 41. hét	2006. 40. hét	2006. 41. hét	2006. 41. hét / 2005. 41. hét [%]	2006. 41. hét / 2006. 40. hét [%]
Burgonya	Condor	32	67	77	244,4	114,9
	Aladin	-	65	73	-	112,3
	Desire	29	60	73	256,1	121,7
	Cleopatra	-	63	-	-	-
	Agria	33	67	77	233,3	114,9

Forrás: AKI PÁIR

A kiegyenlített kínálat ellenére tovább emelkedett a hazai termesztésű **fokhagyma** ára. Külpiacról származó termék nem kapható a belföldi termelésű termékek mellett.

2. táblázat

A belföldi termesztésű fokhagyma ára a Nagykörösi Úti Nagyban Piacon (Ft/kg)

	34. hét	35. hét	36. hét	37. hét	38. hét	39. hét	40. hét	41. hét
2005	310	300	300	300	320	310	300	320
2006	450	480	480	480	470	480	510	680

Forrás: AKI PÁIR

A szakaszos termesztésnek köszönhetően, a nyári vetésű **zöldborsó** ezekben a hetekben került ismét piacra, 320-350 Ft/kg-os áron, a vidéki nagyban piacok közül Kecskemétről jelentettek 250 Ft/kg-os termelői árat.

A jelenlegi alacsony felhozatal hatására

30%-ot emelkedett a **padlizsán** ára a 41. héten, de külpiacról származó áru nincs a Nagykörösi Úti Nagyban Piacon. A lengyel főváros nagyban piacán szintén csak belföldi (lengyel) termék kapható, a német nagyban piacokon viszont nincs belföldi- (német), hanem csak spanyol, török és holland padlizsán. Bécsben, az osztrák áru mellett számos más országból származó padlizsánt is kínálnak (spanyol, lengyel, török, olasz).

Sütőtökből már a „Nagydobosi” és az úgynevezett „Orange” típusú is megtalálható a reprezentatív nagyban piac kínálatban, 70-80 Ft/kg-os leggyakoribb áron.

A **petrezselyemgyökér** (180-200 Ft/kg) és a **sárgarépa** (65-67 Ft/kg) 40-41. heti ára megegyezik a múlt év ugyanezen heteinek áraival.

A **gyümölcsfélék** között egyre szűkül a belföldi **csemegezőlő** fajták köre, az aktuális ár 130-250 Ft/kg között változik. A „Chasselas” fajta domináns a hazai kínálatban, de kapható még „Italia”, „Pannónia kincse” és „Szőlőskertek királynője” fajták is. A belföldi termékek mellett, Olaszországból származó, kiváló minőségű, tetszetős csemegezőlő is gazdagítja a hazai piacok kínálatát.

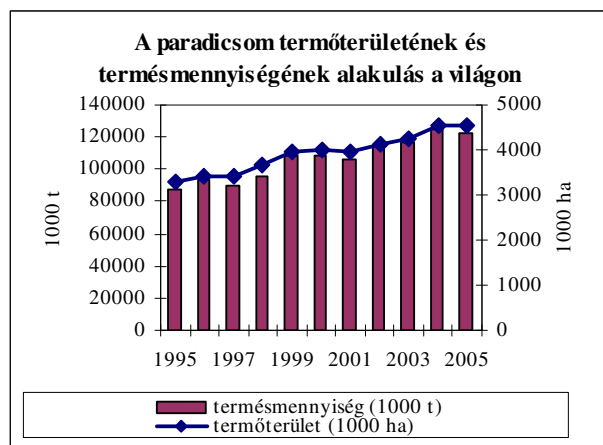
Egyre nagyobb mennyiségben lehet vásárolni a „Vilmos” fajtával párhuzamosan „Alexander / Bosc kobak” **körte**fajtát is, mérettartománytól függően 200-300 Ft/kg körüli áron. Emellett alacsonyabb felhozatalban belga, nagyobb mennyiségben pedig olasz gyümölcs is kapható, amelyek kínálati ára azonban nem haladja meg az azonos fajtájú magyar termékét.

A déligyümölcsök közül a spanyol **mandarin** 255 Ft/kg. Az előző hetek árához képest tovább csökkent a **banán** ára és származási helytől függetlenül leggyakrabban 200 Ft/kg-ért kínálják. A **narancs** aktuális ára 260-290 Ft/kg, és néhány hete ismét kapható **kivi**, 250 Ft/kg-os áron.

A paradicsom piaci elemzése

Az elmúlt évben a világ összes zöldségtermesztésének 14%-át, a 123 millió tonnás paradicsomtermés adta (**1. ábra**).

1. ábra



Forrás: FAOSTAT

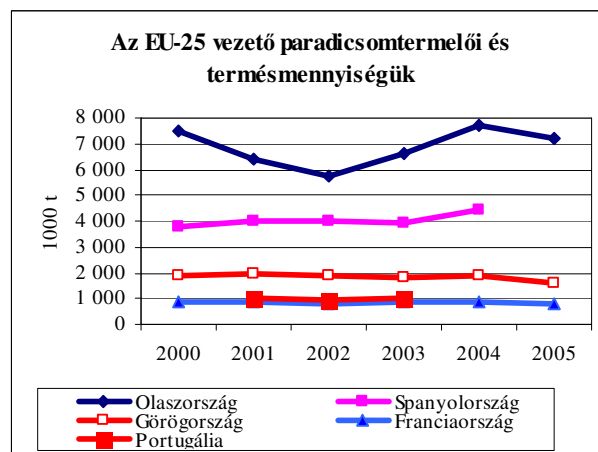
A legjelentősebb termelő, Kína 32-, az EU-25-ök országai 17-, az Egyesült Államok 11 millió tonnát termelt az elmúlt évben.

Az Európai Unió legnagyobb paradicsomtermelő országa, Olaszország (**2. ábra**), a gyengébb termelésű 2002-2003-as évek után, 2004-2005-ben kimagasló termést ért el a megfelelő időjárásnak és a területnövekedésnek köszönhetően, ami aztán készletnövekedéshez és a feldolgozott termékek piaci árának csökkenéséhez vezetett. A kedvező termések hatására, Olaszország az elmúlt három évben túllépte a feldolgozott paradicsom mennyiségére vonatkozó kvótáját, a farmerek uniós kifizetése ennek következtében 34,51 euro/tonnáról 30,43 euró/tonnára csökkent. Spanyolország, az EU második legjelentősebb paradicsomtermelője, az idei szezonban jelentősen csökkentette a termőterületét. Az Unió által elfogadott és támogatott mennyiségi kvótájának túllépése – Olaszországhoz hasonlóan –, a támogatási kifizetéseket mérsékelte, amire a termelők területcsökkentéssel reagáltak. A Spanyol

Mezőgazdasági Minisztérium (MAPAYA) közlése alapján 2006-ban a feldolgozásra szánt paradicsom termőterülete az előző évhez viszonyítva 8%-kal csökkent.

Az EU harmadik legjelentősebb termelője Görögország, ellentétben Olaszországgal és Spanyolországgal az elmúlt öt évben nem tudta kihasználni az EU által odaítélt nemzeti paradicsomkvótát. 2006-ban, különösen az áprilisi optimális időjárásnak köszönhetően, azonban már kedvező termés feltételezhető, az idei évre becsült 1,8 millió tonnás termés mennyiség meghaladja az előző évit.

2. ábra



Forrás: Eurostat

A világ összes paradicsomtermésének több mint egynegyede feldolgozásra kerül. A feldolgozás erősen koncentrált, 84%-a nyolc ország kezében összpontosul (**3. táblázat**). Kalifornia (USA) után a legnagyobb feldolgozók, Olasz- Spanyol,- Görögország és Portugália. Az említett uniós országok több mint 8 millió tonna paradicsomot termeltek feldolgozásra az elmúlt évben, ezzel a mennyiséggel az EU vezető szerepet tölt be a paradicsom feldolgozásban.

3. táblázat
A feldolgozott paradicsom mennyisége az 1999-2003-as évek átlagában, a világ legjelentősebb paradicsom-feldolgozó országaiban

	Feldolgozott mennyiség (millió tonna)
Kalifornia (USA)	9,33
Olaszország	4,87
Kína	1,74
Spanyolország	1,52
Törökország	1,5
Brazília	1,17
Görögország	1,01
Portugália	0,95

Forrás: www.tomatoland.com

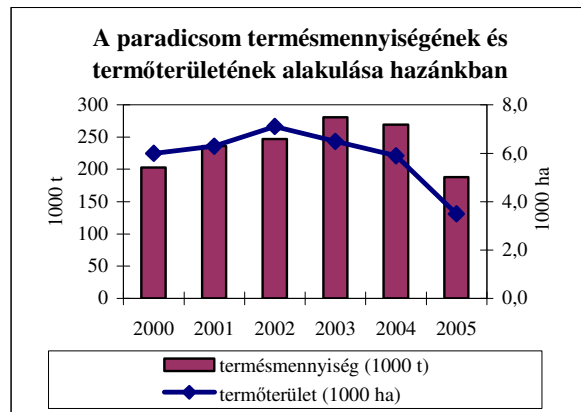
Az EU kötelezően előírja az egyes termékekre vonatkozóan a származási hely megjelölését, a feldolgozott termékek alapanyagainak származási helyét azonban nem kell részletesen feltüntetni. Ez hátrányos helyzetbe hozta az olasz paradicsom termelőket a kínai paradicsomsűrítményt tartalmazó késztermékek esetében. A fentiek értelmében ugyanis a feldolgozott paradicsomtermékek alapanyagának származási helyére utaló kötelező címkézést (country-of-origin labeling = COOL) előíró rendelet diszkriminatív jellege miatt nem léphetett hatályba. Végül a "passata" sűrítmény értelmezésének szigorításával (friss paradicsomból készített sűrítményt takar, a dehidratált termékét pl. a Kínából származót nem) a kormány mégis elérte a termelői érdekek érvényesítését, úgy, hogy ez nem sértette az egységes piac szabályozások kitételeit sem.

Spanyolországban a feldolgozóiparnak termelt paradicsom termőterülete a MAPAYA információi alapján 21%-kal csökkent 2006-ban, az előző évhez hasonlítva.

Magyarország paradicsomtermelése hullámzó, egy adott évben paradicsomot termelő piaci szereplő nem feltétlenül dönt a következő évben is e termék termesztése mellett. 2005-ben, – az előző évhez

viszonyítva – a vetésterület 46%-os csökkenése, valamint a kedvezőtlen időjárás következtében mintegy 30%-kal esett vissza a termésmennyiség (3. ábra).

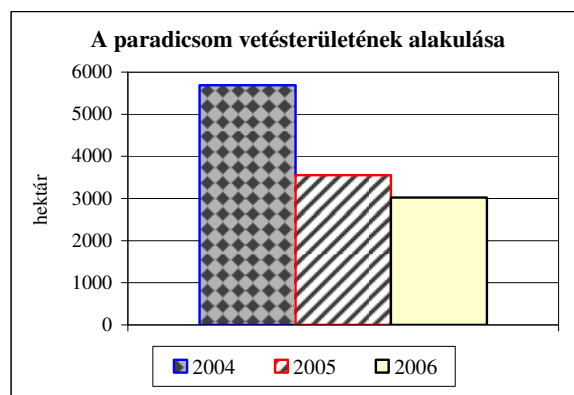
3. ábra



Forrás: KSH

A fent említett termés-csökkenést átlagosan a termelői ár 53%-os emelkedése kísérte. A termőterület csökkenése tovább folytatódott 2006-ban is, az előző évhez mérten mintegy 15%-kal (4. ábra).

4. ábra



Forrás: AKI: Tájékoztató jelentés a tavaszi mezőgazdasági munkákról

A területcsökkenéssel párhuzamosan a nagybani piaci árak emelkedése is folytatódott 2006-ban, az előző évhez hasonlítva (5. ábra). A termékek eltérő minőségű kategóriáiban kb. azonos mértékű árváltozás (átlagosan 110%) figyelhető meg (4. táblázat).

4. táblázat
A gömb paradicsom termelői árváltozása
2006/2005

Méret	Kiszárlás	Termelői ár 2006/2005 %	Ár- összehasonlítás időszaka	Megjegyzés
40-47 mm	kg	109%	25. hét-40. hét	az 57-67 mm-es termék megjelenésé től
47-57 mm	kg	112%	25. hét-40. hét	
57-67 mm	kg	111%	25. hét-40. hét	

Forrás: AKI PÁIR

A fentiek alapján és feltételezve azt, hogy a kereslet és kínálat alakulását meghatározó többi tényezőben (kivitel, behozatal, fogyasztás, ipari felhasználás stb.) jelentős változás nem következett be, mintegy 170 ezer tonna körüli paradicsomtermés várható 2006-ban. A becslés jól tükrözi, hogy a 2006. évi emelkedő ár háttérében a 2006. évi termés megközelítőleg 10%-os csökkenése áll.

A termésnövekedés következtében a 2004. évi 123 ezer tonnáról 78 ezer tonnára csökkent az ipari felvásárlás mennyisége, 2005-ben. A mennyiségi csökkenést azonban nem a szokásos áremelkedés, hanem a felvásárlási ár 11,9 Ft/kg-ról 10,6 Ft/kg-ra történő visszaesése követte. (A háttérben valószínűleg a növekvő, hazainál olcsóbb alapanyag-import áll.)

A termésmennyiség jelentős csökkenésének hatására az erősen pozitív külkereskedelmi egyenlegünk 2005-ben negatív lett (5. táblázat).

5. táblázat
A paradicsom külkereskedelme (1000 t)

	Behozatal			Kivitel		
	2003	2004	2005	2003	2004	2005
Frissen	8,4	13,8	20,1	0,7	0,6	0,4
Fagyasztva	0,4	0,0	0,2	5,7	5,7	3,3
Tartósítva	7,3	5,8	6,7	14,2	15,0	13,4
Paradicsomlé	0,1	0,1	0,5	4,1	3,3	2,4
Ketchup és más mártás	2,5	2,3	3,3	1,3	0,8	0,4
Összesen	18,6	22,0	30,9	26,0	25,4	19,9

Forrás: KSH

Az alapanyagot és a feldolgozott termékeket együtt tekintve a kivitel szempontjából a fagyasztott, a tartósított és a lé formájú paradicsom termékek a jelentősek, míg a behozatal szempontjából a friss paradicsom. A beszállítások 2006. évi fokozódását jól jelzi, hogy míg 2005. január-július között 13,5 ezer tonna friss paradicsom érkezett az országba, addig 2006 azonos időszakában ez a mennyiség már 15,2 ezer tonna volt. Az elmúlt évben a friss termékek fő beszállítója Spanyolország és Törökország volt. Megjegyezzük, hogy a török beszállítások 2003-2005. között több mint tízszeresére nőttek, és további jelentős növekedés várható az első hét hónap adatai alapján. A spanyol paradicsom júliusig Magyarországra szállított mennyisége közel azonos az elmúlt év teljes behozatalával (6. táblázat).

6. táblázat
A friss paradicsom behozatala (1000 t)

	2003	2004	2005	2006 I-VII.
Összesen:	8 442	13 765	20 132	15 209
Ebből:				
Csehország	20	20	1 053	238
Spanyolország	4 489	7 531	5 888	5 499
Franciaország	360	588	1 138	563
Törökország	317	493	4 724	3 264
Olaszország	1 266	1 164	712	550
Hollandia	1 888	3 647	2 499	1 972
Lengyelország	-	18	446	67

Forrás: KSH

A friss termékek kereskedelmébe tartozó fagyasztott áru kivitele – melynek aránya a teljes kivitelünkből 5% volt 2003-ban, és szinte kizárólag Németországba ment – közel a felére csökkent az elmúlt évben. Helyét a német piacon az olasz és a török áru foglalta el.

A tartósított termékek tekintetében külkereskedelmi egyenlegünk pozitív. Kivitelünk legjelentősebb célpiaca – bár

2003 óta csökkenő mennyiséggel – Lengyelország (7. táblázat). A tartósított termékek beszállított mennyisége mintegy fele a kiszállítottnak. A feldolgozott paradicsom-termékek körét a hazai piacon olasz, görög és kínai áru is bővíti.

7. táblázat

A tartósított paradicsom külkereskedelme (1000 t)

	Behozatal			Kivitel		
	2003	2004	2005	2003	2004	2005
Összesen:	7 340	5 801	6 728	14 204	15 042	16 878
Ebből:						
Németország	412	142	410	754	2 251	2 327
Görögország	1 365	388	1 745	14	8	1 745
Olaszország	2 515	2 075	2 400	2 515	1	2 400
Kína	580	632	1 097	580	632	1 097
Lengyelország	-	18	134	7 720	7 599	6 393
Oroszország	-	914	-	2 863	2 432	2 179

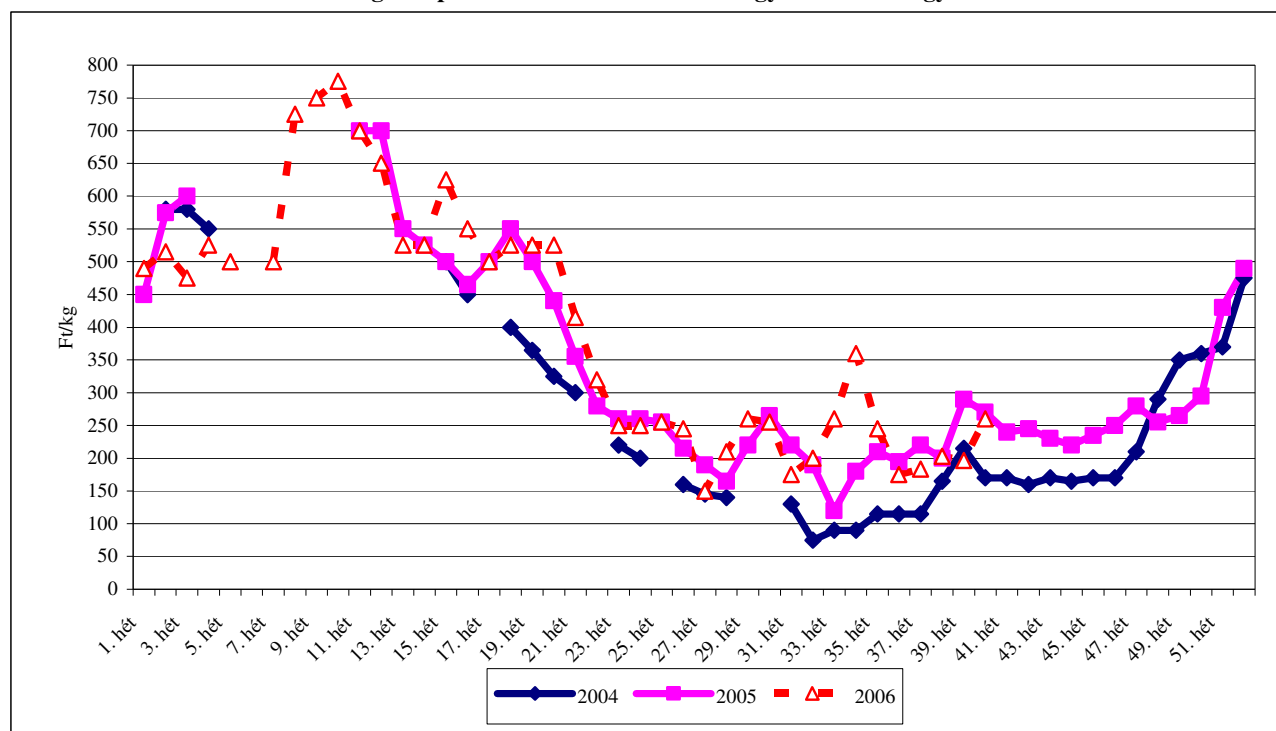
Forrás: KSH

A feldolgozott termékek közül a paradicsomlé kivételének 2003 óta tartó folyamatos csökkenése, valamint a ketchup és a paradicsomos mártások behozatalának növekedése is jelentősen hozzájárult kereskedelmi pozíciónk romlásához.

Szakértői vélemények alapján a hazai termelésű paradicsom piaci pozíciójának javítása érdekében elsősorban a termesztés hatékonyságának és a termelésbiztonságnak a fokozása a legfontosabb, amelynek elérésében fontos szerepet tölt be a termelésre való specializálódás és a termelői összefogás az alapanyag értékesítésben. Az ipari paradicsom helyzetének megoldásához pedig stabil feldolgozóipar szükséges.

5. ábra

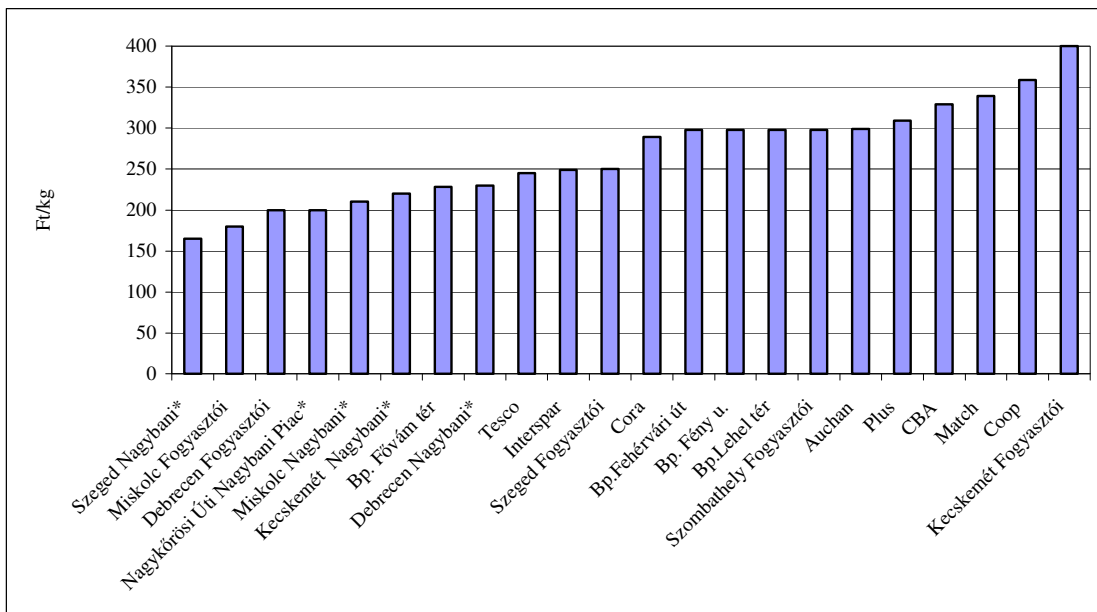
A 47-57 mm-es gömb paradicsom termelői ára a Nagykőrösi Úti Nagybani Piacon



Forrás: AKI PÁIR

6. ábra

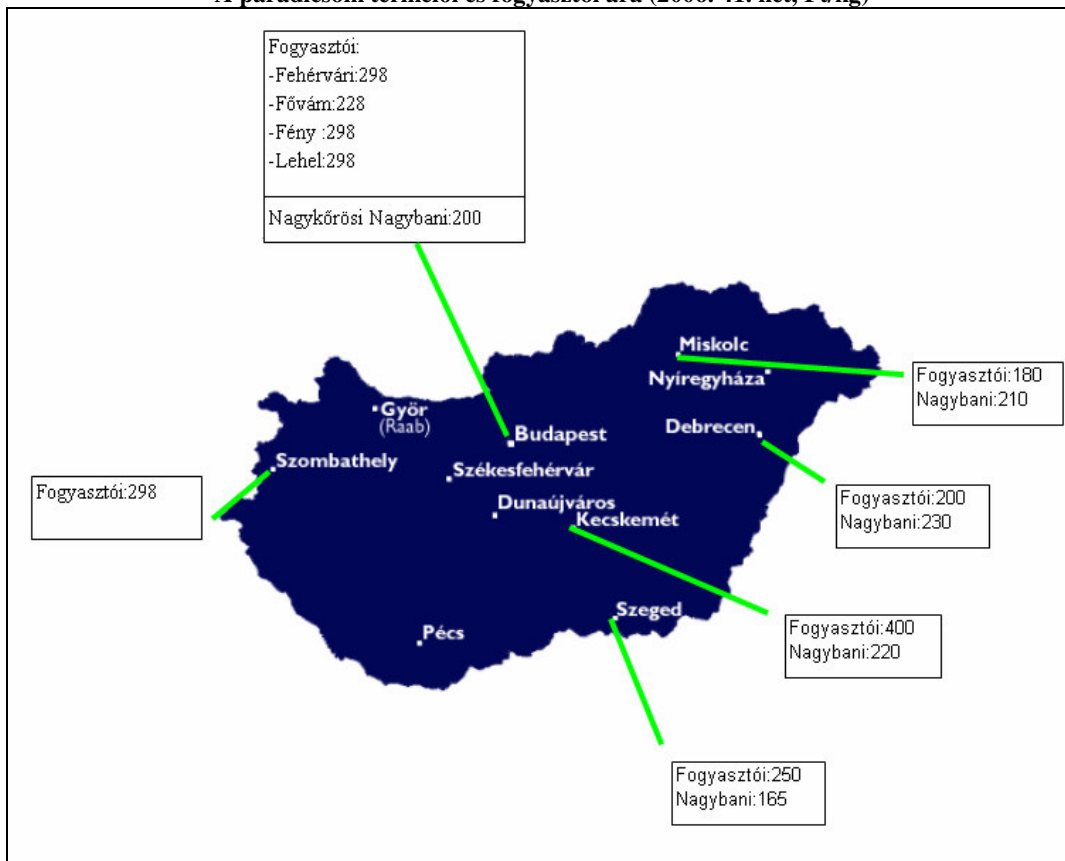
A paradicsom bruttó termelői* és fogyasztói ára (2006. 41. hét, Ft/kg)



Forrás: AKI PÁIR

7. ábra

A paradicsom termelői és fogyasztói ára (2006. 41. hét, Ft/kg)



Forrás: AKI PÁIR

I. osztályú, belföldi zöldség termékek leggyakoribb termelői ára
a Budapesti Nagykörösi Úti Nagyban Piacon

Ft/kg, db, csomó

Faj	Fajta	Méret	Kiszerezés	2005. 41. hét	2006. 40. hét	2006. 41. hét	2006. 41. hét / 2005. 41. hét [%]	2006. 41. hét / 2006. 40. hét [%]
Burgonya	Condor	-	Ft/kg	32	67	77	244,4	114,9
	Desire	-	Ft/kg	29	60	73	256,1	121,7
	Cleopatra	-	Ft/kg	-	63	-	-	-
	Agria	-	Ft/kg	33	67	77	233,3	114,9
	Somogyi kifli	-	Ft/kg	90	-	90	100,0	-
	Red-Scarlett	-	Ft/kg	-	63	-	-	-
Paradicsom	gömb	35-40 mm	Ft/kg	-	240	-	-	-
		40-47 mm	Ft/kg	240	173	150	62,5	87,0
		47-57 mm	Ft/kg	240	260	220	91,7	84,6
		57-67 mm	Ft/kg	250	270	-	-	-
	Fürtös	47 mm+	Ft/kg	285	300	250	87,7	83,3
		40-47 mm	Ft/kg	270	275	240	88,9	87,3
	Koktél	15 mm-	Ft/kg	700	700	700	100,0	100,0
		15 mm+	Ft/kg	600	625	600	100,0	96,0
Paprika	TV édes p.	30-70 mm	Ft/kg	80	100	100	125,0	100,0
		70 mm+	Ft/kg	110	140	120	109,1	85,7
	Hegyes p.	-	Ft/kg	30	40	40	133,3	100,0
Padlizsán	-	70mm+	Ft/kg	290	180	240	82,8	133,3
Uborka	Kígyó	400-500 gr	Ft/kg	190	140	130	68,4	92,9
	Berakó(fürtös)	3-6 cm	Ft/kg	180	200	180	100,0	90,0
		6-9 cm	Ft/kg	140	170	160	114,3	94,1
		9-14 cm	Ft/kg	140	165	140	100,0	84,9
Sárgadinnye	zöldhúsú	-	Ft/kg	-	220	-	-	-
	sárgahúsú	-	Ft/kg	180	250	220	122,2	88,0
Főzőtök	Spárgatök	-	Ft/kg	85	75	100	117,7	133,3
	Cukkíni	-	Ft/kg	-	110	150	-	136,4
	Patiszon	-	Ft/kg	80	135	140	175,0	103,7
	Bébitök	-	Ft/kg	140	120	130	92,9	108,3
Sütőtök	Kanadai	-	Ft/kg	40	70	70	175,0	100,0
	Nagydobosi	-	Ft/kg	50	-	-	-	-
Sárgarépa	-	-	Ft/kg	67	65	67	100,0	103,1
Petrezselyem	-	-	Ft/kg	180	180	200	111,1	111,1
Fejes káposzta	Fehér	-	Ft/kg	50	48	50	100,0	105,3
	Vörös	-	Ft/kg	90	80	80	88,9	100,0
Vöröshagyma	Barna héjú	40-70 mm	Ft/kg	50	80	87	174,0	108,8
		70 mm+	Ft/kg	53	90	93	175,5	103,3

Forrás: AKI PÁIR

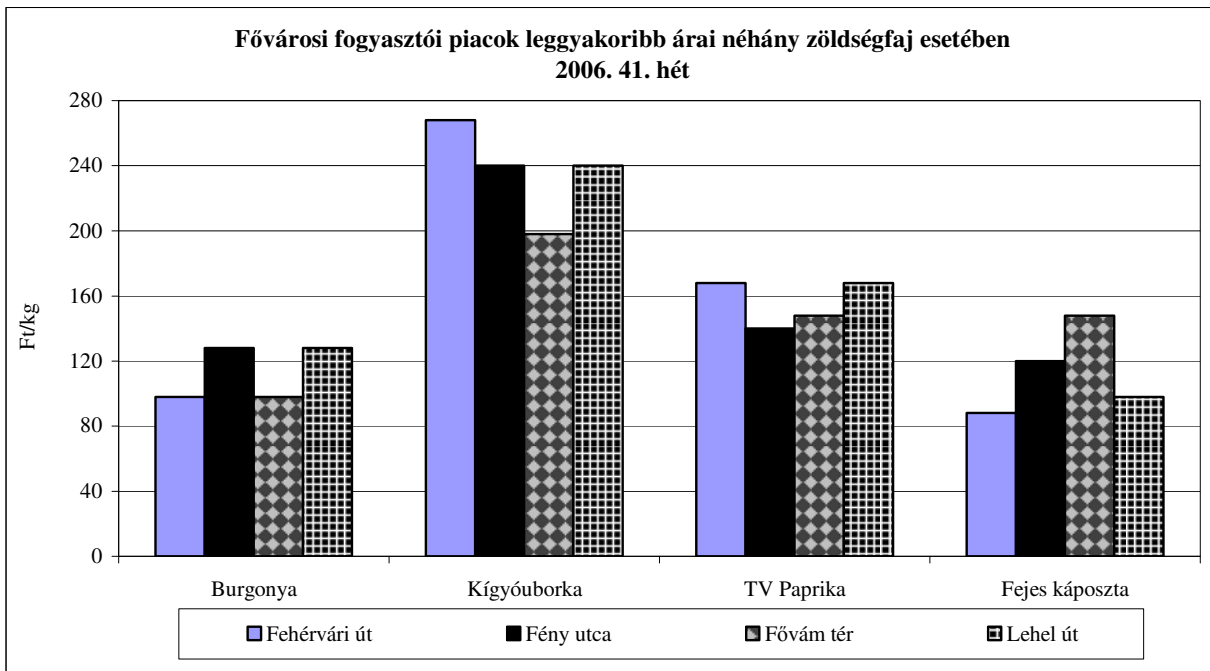
I. osztályú, belföldi gyümölcs termékek leggyakoribb termelői ára
a Budapesti Nagykörösi Úti Nagybani Piacon

Ft/kg

Faj	Fajta / Típus	Kiszerezés	2005. 41. hét	2006. 40. hét	2006. 41. hét	2006. 41. hét / 2005. 41. hét [%]	2006. 41. hét / 2006. 40. hét [%]
Alma	Idared	Ft/kg	73	90	100	137,9	111,1
	Jonagold	Ft/kg	70	90	100	142,9	111,1
	Jonagored	Ft/kg	78	90	100	129,0	111,1
	Jonathan	Ft/kg	60	83	85	141,7	103,0
	Mutsu	Ft/kg	80	100	100	125,0	100,0
	Gala	Ft/kg	70	88	90	128,6	102,9
	Starking	Ft/kg	88	100	110	125,7	110,0
	Golden	Ft/kg	80	105	110	137,5	104,8
Körte	Red Rome	Ft/kg	80	-	-	-	-
	Alex/Bosc K.	Ft/kg	245	260	270	110,2	103,9
	Vilmos	Ft/kg	220	240	250	113,6	104,2
Birsalma	-	Ft/kg	120	150	150	125,0	100,0
Bírskörte	-	Ft/kg	130	160	160	123,1	100,0
Szilva	Besztercei	Ft/kg	-	120	150	-	125,0
	President	Ft/kg	280	100	140	50,0	140,0
	Stanley	Ft/kg	240	-	120	50,0	-
	Japán típusú	Ft/kg	300	160	150	50,0	93,8
Őszibarack	fehér húsú	Ft/kg	-	240	270	-	112,5
	sárga húsú	Ft/kg	210	220	250	113,6	119,0
Nektarin	fehér húsú	Ft/kg	-	250	-	-	-
Dió (tisztított)	-	Ft/kg	1 500	1 450	1 500	100,0	103,5
Mandula (tisztít.)	-	Ft/kg	1 800	-	-	-	-
Mogyoró (tisztít.)	-	Ft/kg	2 400	-	-	-	-
Gesztenye	-	Ft/kg	-	400	400	-	100,0
Csemegezőlő	Attila	Ft/kg	210	-	-	-	-
	Pannónia	Ft/kg	220	230	-	-	-
	Chasselas	Ft/kg	195	145	145	74,4	100,0
	Italia	Ft/kg	225	270	250	111,1	92,6
Mák	-	Ft/kg	320	450	450	140,6	100,0
Méz	akácméz	Ft/kg	850	900	900	105,9	100,0

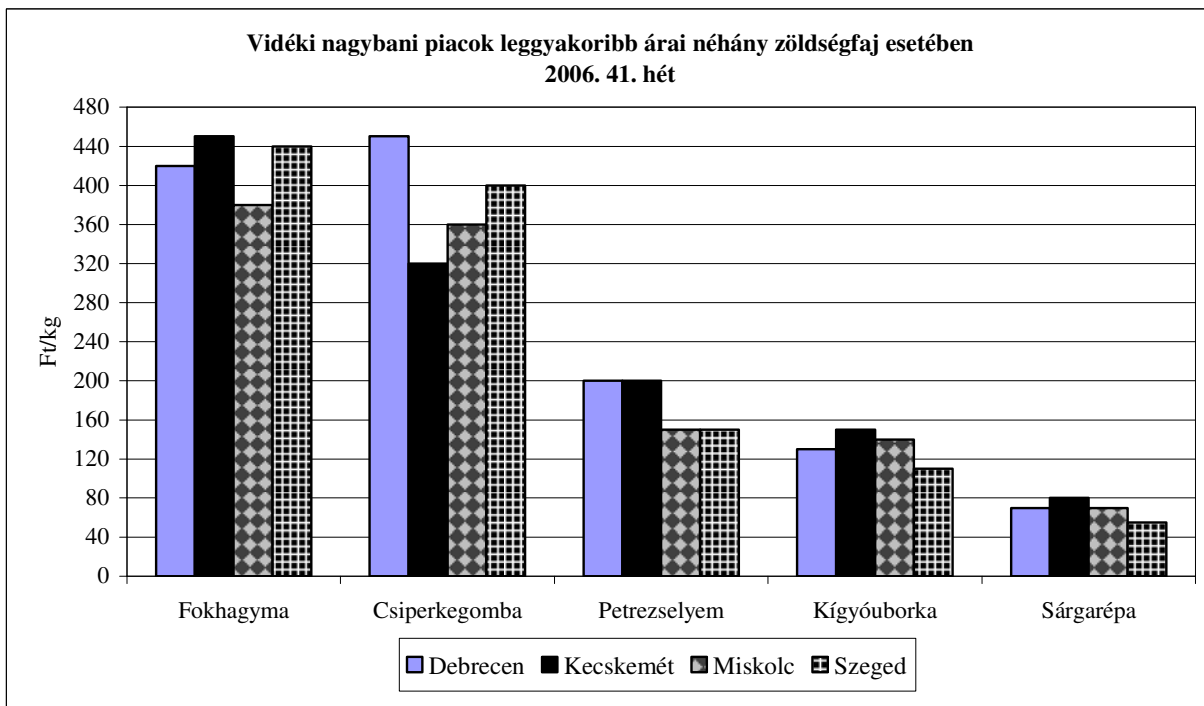
Forrás: AKI PÁIR

8. ábra



Forrás: AKI PÁIR

9. ábra



Forrás: AKI PÁIR

Zöldség-gyümölcs nettó árak néhány európai nagybani piacon

Ft/kg, db

Termék	Származás	Méret	Kiszerezés	Hamburg		München		Berlin		Származás	Bécs	
				min	max	min	max	min	max		min	max
				2006. 42. hét								
Fejes káposzta	belföldi		100 kg	40	74	66	80	48	80	belföldi	68	109
Karfiol	belföldi	rekesz	6 db	155	221	155	177	177	221	belföldi	136	180
Vöröshagyma	belföldi	40-70 mm	25 kg	85	106	74	95	90	106	belföldi	46	71
Sárgarépa	belföldi		100 kg	66	106	101	133	82	119	belföldi	136	136
Paradicsom	spanyol	57-67 mm+	6 kg	177	243	221	243	186	239	belföldi	218	462
Zöldbab	belföldi		100 kg	265	318	318	371	265	345	belföldi	272	354
Padlizsán	spanyol		100 kg	265	345	398	451	318	398	belföldi	218	326
Alma	olasz	70-80 mm	18 kg	1399	1472	1178	1399	1325	1546	belföldi	136	245
Alma	belföldi	70-90 mm	100 kg	151	164	199	225	159	199	olasz	218	381
Körte	olasz	70-75 mm	100 kg	305	318	212	252	292	331	belföldi	136	272
Körte	belföldi	65-75 mm	100 kg	-	-	186	225	172	199	francia	258	286
Laskagomba	belföldi		1 kg	1060	1193	1193	1325	1060	1272	magyar	843	870
Csiperkegomba	belföldi		100 kg	530	1060	610	848	530	1007	magyar	408	544
Csiperkegomba	lengyel		100 kg	477	1007	530	795	424	954	lengyel	598	672
Málna	belföldi		100 kg	1908	2120	2650	2756	2014	2385	belföldi	1632	2040
Csemegeszőlő	olasz		100 kg	318	398	239	265	265	345	Belföldi	190	272

Termék	Me.	Budapest		Varsó		Lublin		Poznan		Prága		Szlovákia	
		2006. 41. hét		2006. 41. hét		2006. 41. hét		2006. 41. hét		2006. 41. hét		2006. 40. hét	
		min	max	min	max	min	max	min	max	min	max	min	max
Őszibarack	kg	201	234	-	-	-	-	-	-	143	193	181	232
Szilva	kg	84	151	-	-	-	-	-	-	76	109	107	254
Alma	kg	67	100	-	-	-	-	-	-	-	-	112	141
Körte	kg	201	251	258	323	-	-	181	258	144	173	159	239
Csemegeszőlő	kg	109	234	194	388	184	332	222	388	143	189	181	261
Salátauborka	kg	109	117	129	161	194	194	116	142	-	-	137	232
Paradicsom	kg	84	218	184	207	161	172	161	183	-	-	116*	186*
Étkezési paprika	kg	67	117	97	194	-	-	97	155	191	191	100*	130*
Fehér fejes káposzta	kg	38	42	29	39	-	-	26	27	32	43	36	72
Vöröskáposzta	kg	59	67	-	-	-	-	-	-	44	57	57	94
Kelkáposzta	kg	67	84	-	-	-	-	-	-	37	48	57	94
Brokkoli	kg	100	117	-	-	-	-	-	-	249	249	-	-
Sárgarépa	kg	50	67	48	78	39	52	58	71	47	47	54	87
Vöröshagyma	kg	67	84	65	87	65	87	65	71	77	77	72	109
Fokhagyma	kg	519	602	-	-	-	-	-	-	-	-	370*	689*
Petrezselyemgyökér	kg	167	209	129	184	129	194	129	155	-	-	152	253
Csiperkegomba	kg	307	335	226	291	258	291	242	258	-	-	413	507
Burgonya	kg	59	84	47	61	39	45	43	60	65	75	65	86

Forrás: ZMP, www.magwien.gv.at

* import