

**Zöldség-gyümölcs**

X. évfolyam / 15. szám

2006. 08. 07.

30-31. hét

Zöldség-gyümölcs piaci jelentés:

Néhány, hazai piacokért versenyző
belföldi termesztésű, illetve más
országokból származó termék piaci
ára 2 old.

A kajszibarack piaci elemzése 3-5. old.

6-7./ táblázat:
Nagykőrösi Úti Nagybani Piac árai 6-7. old.

8./ táblázat:
Értékesítési árak néhány európai
nagybani piacon 9. old.

1-9./ ábra, 1-5. táblázat:
Piaci folyamatok elemzése

Készítette: Németh Noémi
Szente-Orbán Csaba

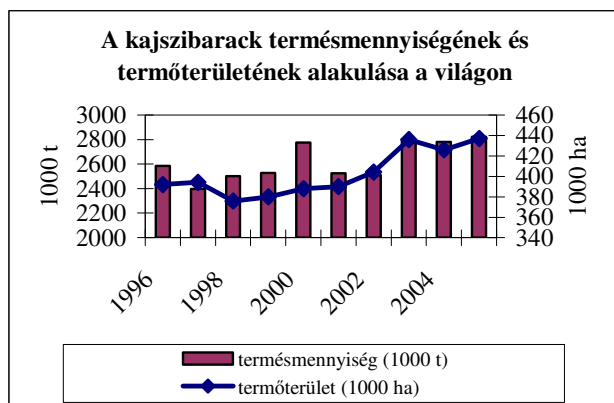
KIADÓ:

Agrárgazdasági Kutató Intézet
Piac-árinformációs Szolgálat
Magyarország H-1093
Budapest, Zsil u. 3-5.
Telefon: (00 36) 1-476-3285
Fax: (00 36) 1-217-1812

A kajszibarack piaci elemzése

A világ 2005. évi 2,8 millió tonnás kajszibaracktermése közel megegyezett az előző évi termésmennyiséggel (1. ábra).

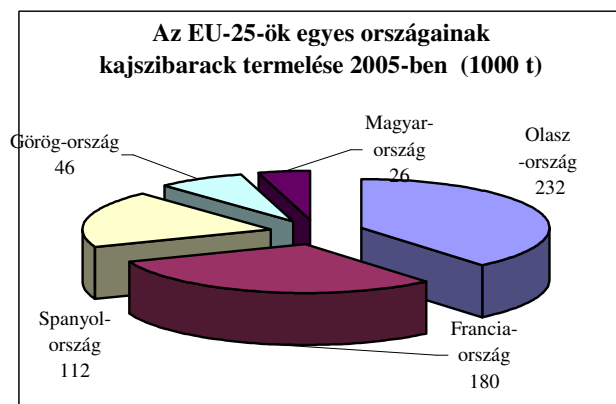
1. ábra



Forrás: FAO

A kajszibaracktermés közel 30%-át három ország, Török-, Olasz- és Franciaország adta 2005-ben. Termelésük átlagosan 11%-kal nőtt 2004-hez hasonlítva. Az Európai Unióban meghatározó termelő még Spanyolország és Görögország (2. ábra).

2. ábra



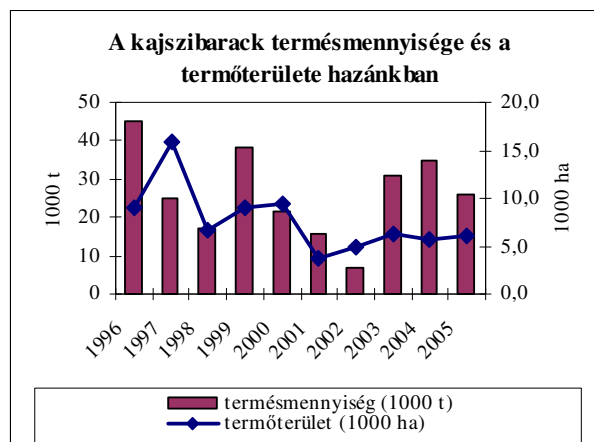
Forrás: Europech, KSH

A 2006. évi előrejelzések alapján az EU-25 országai átlagosan 3%-kal kedvezőbb termésre számíthatnak, az előző évhez hasonlítva. Ezzel ellentétes tendencia tapasztalható Olaszországban, ahol a

termésmennyiség 10%-kal, valamint Franciaországban, ahol 3%-kal csökken az előző évhez hasonlítva. Görögország termelése azonban várhatóan másfélszeresére nő, elérve a 2004. évi, illetve a 2000. év előtti szintet. Spanyolországban a súlyos szárazság ellenére szintén kedvező a termés. A Frechplaza közlése alapján az előző évhez hasonlítva, várhatóan 128 ezer tonna körül alakul a mennyiség, ami 14%-kal haladja meg az előző évit.

Magyarországon az elmúlt év 26 ezer tonnás kajszibarack termése 25%-kal maradt el a 2004. évi, 35 ezer tonnás terméseredménytől (3. ábra).

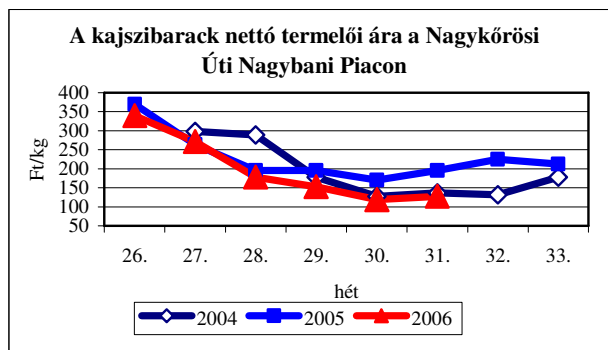
3. ábra



Forrás: KSH

A kínálatcsökkenés következményeként a nagybani piaci termelői ár mintegy 20%-kal emelkedett, 2004-hez hasonlítva (4. ábra). A hazai kajszibarack termelés 2006. éves terméskilátása, az EU átlagához hasonlóan, kedvezőbb az elmúlt évinél. Ezt az előző évhez hasonlított piaci termelői ár 17%-os csökkenése is alátámasztja. A zöldség- és gyümölcstermékekre jellemző mennyiség és ár közötti szoros kapcsolat alapján, mintegy 30 ezer tonna közötti termést feltételezünk az idei évre.

4. ábra



Forrás: AKI PÁIR

A teljes termés 11%-át, 3 ezer tonnát, ipari feldolgozás céljából vásárolták fel 2005-ben, 7,7 %-a pedig frissen került kiszállításra.

A 2004. évi ipari feldolgozás céljából történő felvásárlás teljes termeléshez viszonyított aránya a magas terméseredmény következtében csupán 10% volt, azonban a mennyisége 4 ezer tonna.

A friss kiwifrut kiszállítása a teljes friss gyümölcs (dinnye nélkül) exporton belül csökkenő. Míg 2003-ban a 3600 tonnás kivitel részaránya 4% volt, 2005-ben a 2000 tonnát már csak 2%. (Megjegyezzük, hogy ehhez az alacsony termésmennyiség is hozzájárult.) A termék feldolgozott formában történő kivitele azonban a 2003. évi 460 tonnáról 1500 tonnára nőtt 2005-ben.

A friss kiwifrut behozatala ötszörösére nőtt az elmúlt három évben és 0,5%-át tette ki a teljes friss gyümölcs beszállításoknak 2005-ben. A mennyiségi növekedés mellett megfigyelhető a beszállítások időtartamának szélesedése is. Még 2004-ben a behozatal mennyiségének 62%-a júniusban, 2005-ben a 65%-a már júniusban és júliusban történt (5. táblázat). A legnagyobb beszállítónk Olaszország, szezonja májustól júliusig terjed. Mennyiséget tekintve a spanyol beszállítások állnak a második helyen, május elejétől július elejéig terjed a kínálatuk. Harmadik jelentős beszállítónknál, Franciaországban május közepétől július végéig szüretelnek.

5. táblázat

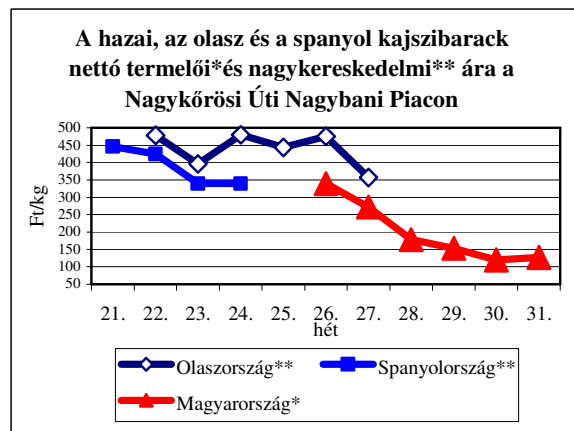
A friss kiwifrut behozatala (tonna)

	2004			2005			
	Összesen	Június	Június / összesen %	Összesen	Június	Július	Június+ július/ összesen %
Összesen	52	33	62,0	552	202	156	65,0
Spanyolo.	27	21	77,0	72	55	11	92,0
Franciao.	6	-	-	21	13	7	96,0
Görögo.	5	3	59,0	11	-	11	100,0
Olaszo.	8	5	55,0	285	72	80	53,0

Forrás: KSH

Hazánkban a kiwifrut érése júniustól augusztus elejéig (33. hétig) tart. Ennek megfelelően a beszállító országok szezonja július végétől nem fedeli le a hazaiét, vagyis eddig az időpontig tudnak versenyezni a magyar termékkel. Ezt alátámasztja az olasz termék jelenléte a hazai kínálatban, mely a 22. héttől a 28. hétig szerepelt a Budapesti Nagybani Piac kínálatában. Az olasz termék nagykereskedelmi ára a hazai kínálat bővülésével csökkent, és a 28. héttől, a termelői ár 200 Ft/kg alá való csökkenésétől, már nem tudott versenyképes lenni a belföldi áruval (5. ábra).

5. ábra

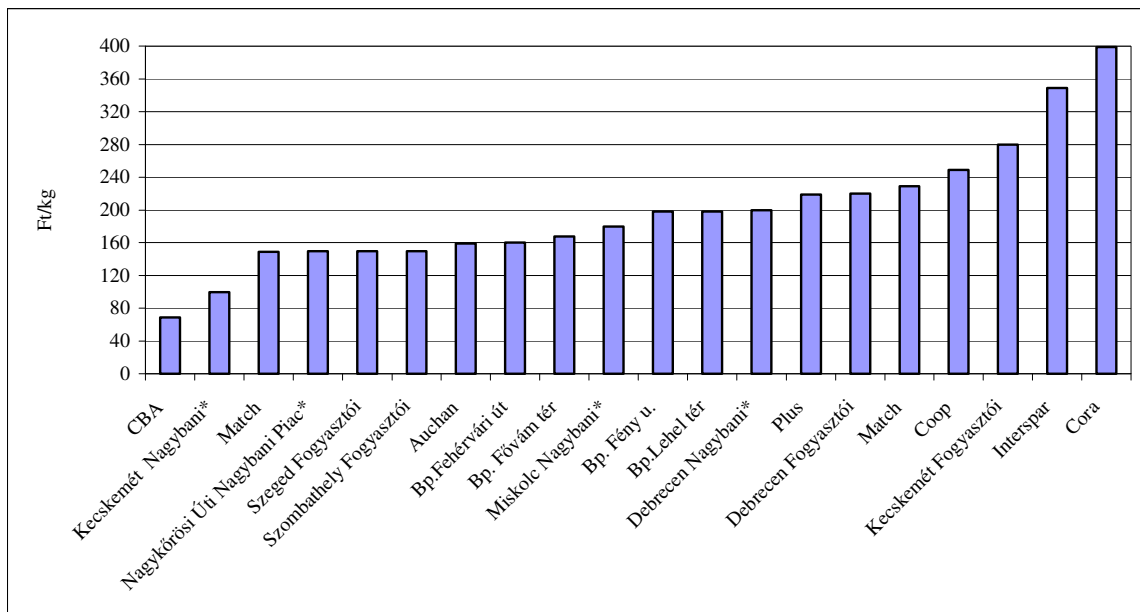


Forrás: AKI PÁIR

A fentiekből azt a következtetést vonhatjuk le, hogy a 28. héttől kezdődő időszak jelenti azt a piaci rést, amikor érdemes a hazai termelésre koncentrálni.

6. ábra

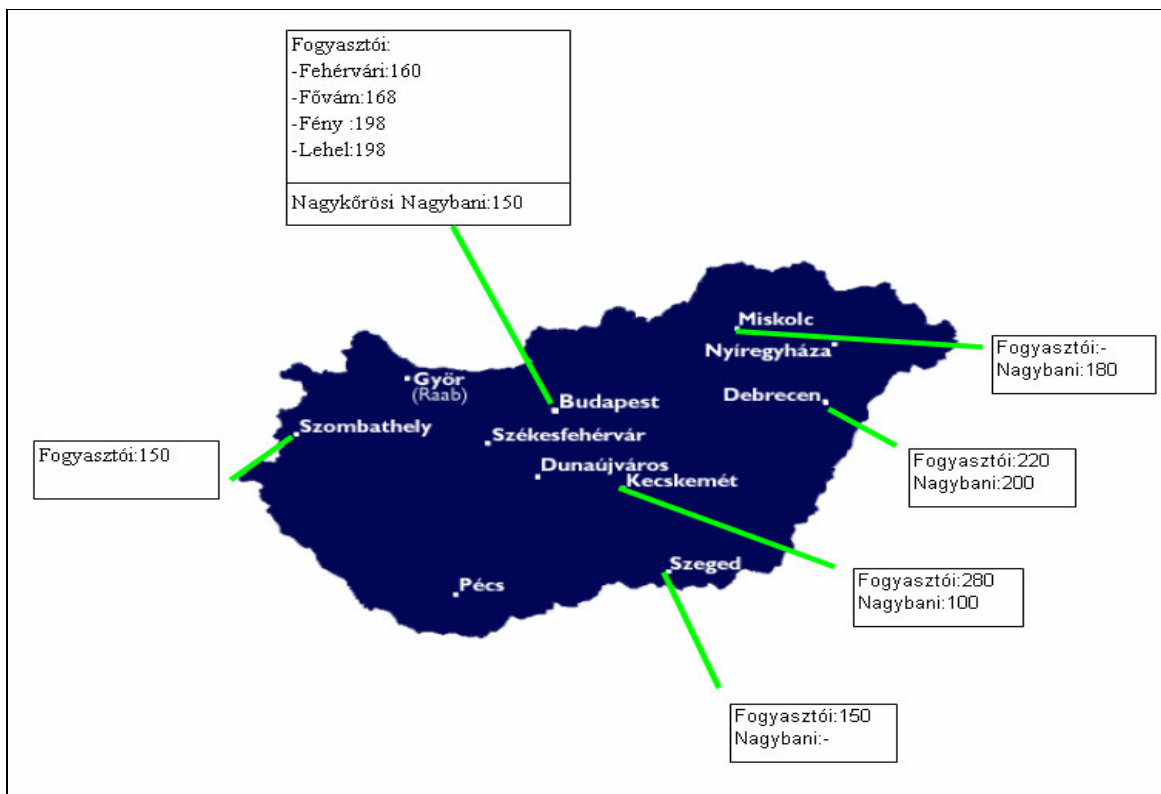
A kajszibarack bruttó termelői* és fogyasztói ára (2006. 31. hét, Ft/kg)



Forrás: AKI PÁIR

7. ábra

A kajszibarack termelői, fogyasztói ára a 2006. 31. héten, Ft/kg



Forrás: AKI PÁIR

I. osztályú, belföldi zöldség-gyümölcs termékek leggyakoribb termelői ára
a Budapesti Nagykörösi Úti Nagyban Piacon

Ft/kg, db, csomó

Faj	Fajta	Méret	Kiszerezés	2005. 31. hét	2006. 30. hét	2006. 31. hét	2006. 31. hét / 2005. 31. hét [%]	2006. 31. hét / 2006. 30. hét [%]
Paradicsom	gömb	40-47 mm	Ft/kg	205	235	180	87,8	76,6
		47-57 mm	Ft/kg	220	255	200	90,9	78,4
		57-67 mm	Ft/kg	230	270	-	-	-
	Fürtös	47 mm+	Ft/kg	255	280	230	90,2	82,1
		40-47 mm	Ft/kg	245	260	210	85,7	80,8
	Koktél	15 mm-	Ft/kg	-	700	700	-	100,0
15 mm+		Ft/kg	400	650	650	162,5	100,0	
Paprika	TV édes p.	30-70 mm	Ft/kg	90	165	160	177,8	97,0
		70 mm+	Ft/kg	120	200	210	175,0	105,0
	Hegyes p.	-	Ft/db	30	38	40	133,3	105,3
	Bogyiszlói	-	Ft/kg	170	335	360	211,8	107,5
	Pritamin	-	Ft/kg	290	450	340	117,2	75,6
	Alma p.	-	Ft/kg	145	180	160	110,3	88,9
Kaliforniai p.	70 mm+	Ft/kg	400	500	500	125,0	100,0	
Uborka	berakó	6-9 cm	Ft/kg	60	70	60	100,0	85,7
		9-14 cm	Ft/kg	65	100	100	153,9	100,0
Sárgadinnye	zöldhúsú	-	Ft/kg	105	285	160	152,4	56,1
	sárgahúsú	-	Ft/kg	110	290	120	109,1	41,4
Görögdinnye	Magvas-gömb-cs.	-	Ft/kg	39	78	75	194,8	96,8
	Magvas-gömb-sz.	-	Ft/kg	43	80	80	188,2	100,0
	Magvas-hosszú	-	Ft/kg	35	83	80	228,6	97,0
Alma	Nyári	65mm+		103	135	160	156,1	118,5
Körte	Korai	-		200	300	300	150,0	100,0
Meggy	Újfehértói	17-20mm		-	200	-	-	-
Szilva	Cacanska leptica	28-35mm		-	135	100	-	74,1
		35mm+		90	-	-	-	-
	Cacanska rana	28-35mm		-	150	120	-	80,0
	Ringló	28mm-ig		170	160	140	82,4	87,5
Kajsziarack	nem jelölt	30mm+		230	140	150	65,2	107,1
Őszibarack	fehér húsú	51-61mm		-	250	-	-	-
		61-67mm		-	270	250	-	92,6
		67-73mm		225	-	-	-	-
	sárga húsú	51-61mm		120	230	-	-	-
		61-67mm		165	-	200	121,2	-
		67-73mm		190	-	-	-	-
Nektarin	nem jelölt	-		210	245	230	109,5	93,9
Pirosribiszke	-	-		440	450	410	93,2	91,1
Feketeribiszke	-	-		485	470	-	-	-
Köszméte	-	-		-	425	600	-	141,2
Málna	-	-		745	840	830	111,4	98,8

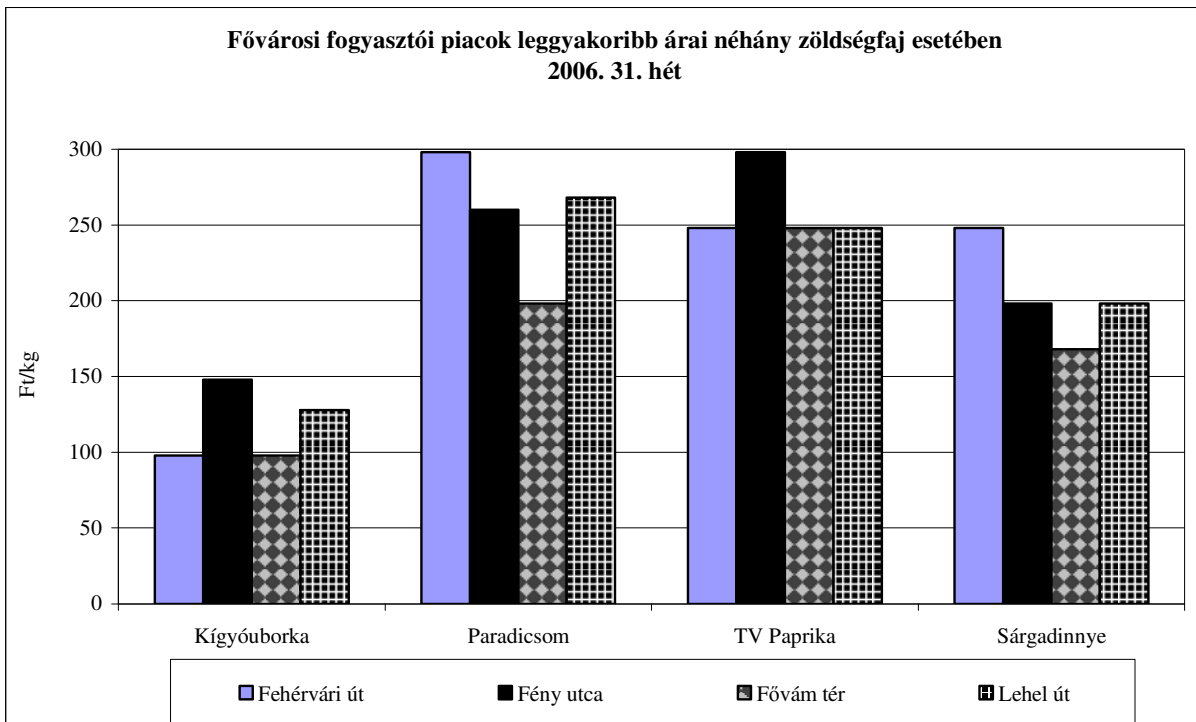
Forrás: AKI PÁIR

Az Unióból és a harmadik országokból származó, I. osztályú zöldség-gyümölcs termékek leggyakoribb ára a Budapesti Nagykörösi Úti Nagyban Piacon

Ft/kg, db								
Faj	Fajta	Származási hely	Kiszerezés	2005. 31. hét	2006. 30. hét	2006. 31. hét	2006. 31. hét/2005. 31. hét [%]	2006. 31. hét/2006. 30. hét [%]
Sárgadinnye	zöldhúsú	Olaszo.	Ft/kg	-	-	160	-	-
	sárgahúsú	Olaszo.	Ft/kg	-	300	-	-	-
Görögdinnye	magvas-hosszú-csíkos	Görögo.	Ft/kg	-	113	80	-	71,1
		Olaszo.	Ft/kg	-	105	-	-	-
Alma	Granny S.	Chile	Ft/db	51	61	65	127,5	107,4
		Dél-Afrikai Közt	Ft/db	-	56	-	-	-
	Idared	Olaszo.	Ft/kg	183	-	-	-	-
	Jonagold	Olaszo.	Ft/kg	125	-	-	-	-
	Golden	Olaszo.	Ft/kg	203	248	260	127,9	104,8
Körte	Korai	Argentina	Ft/kg	320	-	-	-	-
	Pachams	Argentina	Ft/kg	-	415	-	-	-
	nem jelölt	Argentina	Ft/kg	340	-	-	-	-
Szilva	Bluefre	Spanyolo.	Ft/kg	220	-	-	-	-
	nem jelölt	Spanyolo.	Ft/kg	-	250	-	-	-
Nektarin	fehér húsú	Olaszo.	Ft/kg	-	240	-	-	-
	sárga húsú	Olaszo.	Ft/kg	205	250	-	-	-
		Spanyolo.	Ft/kg	-	230	-	-	-
	nem jelölt	Olaszo.	Ft/kg	200	250	250	125,0	100,0
Csemegezőlő	Italia	Olaszo.	Ft/kg	-	517	-	-	-
	Fehér	Chile	Ft/kg	-	350	-	-	-
		Dél-Afrikai Közt	Ft/kg	-	352	-	-	-
		Egyiptom	Ft/kg	-	330	-	-	-
		Olaszo.	Ft/kg	385	640	550	142,9	85,9
	Piros	Brazília	Ft/kg	600	-	-	-	-
		Chile	Ft/kg	-	353	-	-	-
	Dél-Afrikai Közt	Ft/kg	-	400	-	-	-	
Citrom	-	Argentina	Ft/kg	250	246	240	96,0	97,6
		Dél-Afrikai Közt	Ft/kg	253	-	-	-	-
		Spanyolo.	Ft/kg	180	210	210	116,7	100,0
Narancs	Navel	Dél-Afrikai Közt	Ft/kg	-	235	240	-	102,1
	Navelina	Dél-Afrikai Közt	Ft/kg	270	-	-	-	-
	Valancia	Görögo.	Ft/kg	-	185	200	-	108,1
Banán	-	nem jelölt	Ft/kg	-	222	-	-	-
		Costa Rica	Ft/kg	200	224	222	111,0	99,1
		Ecuador	Ft/kg	194	226	233	119,9	102,9
		Elefántesontp.	Ft/kg	211	233	-	-	-
		Kolumbia	Ft/kg	201	220	233	115,8	105,9

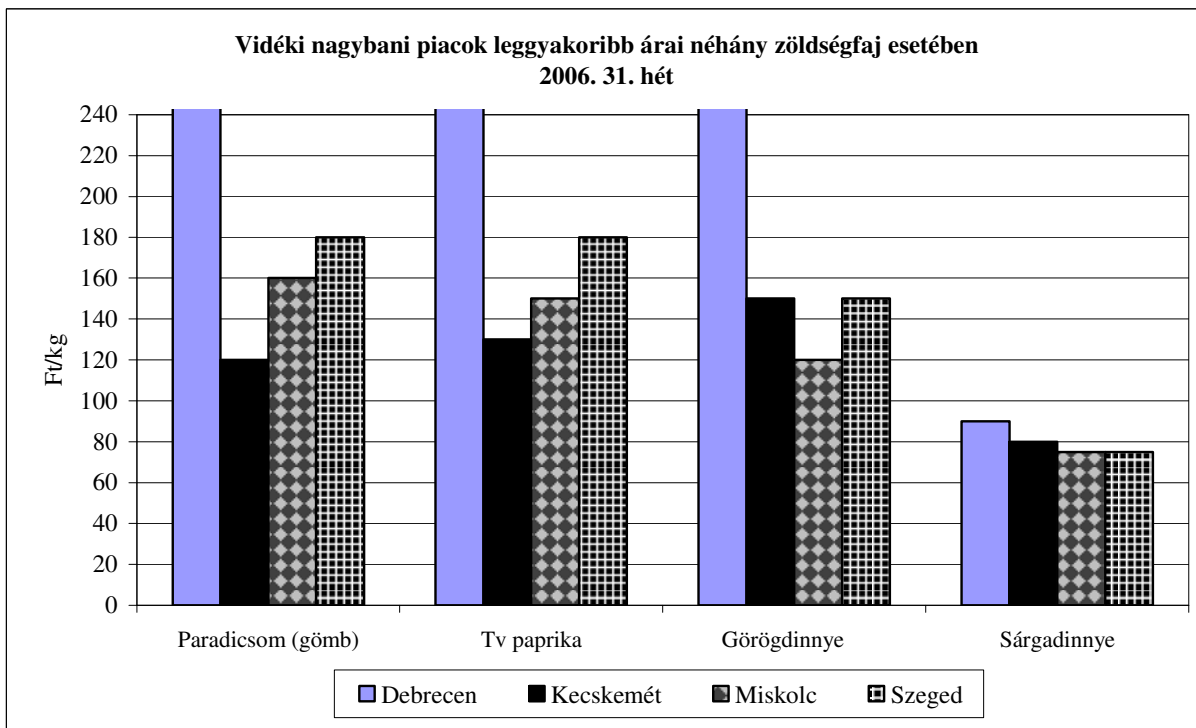
Forrás: AKI PÁIR

8. ábra



Forrás: AKI PÁIR

9. ábra



Forrás: AKI PÁIR

Zöldség-gyümölcs árak néhány európai nagybani piacon

Ft/kg, db

Termék	Származás	Méret	Kiszerezés	Hamburg		München		Berlin		Származás	Bécs	
				min	max	min	max	min	max		min	max
				2006/30. hét								2006/30. hét
Fejeskáposzta(új)	belföldi	-	100 kg	103	136	88	122	95	136	belföldi	84	139
Újburgonya		-	25 kg	103	120	-	-	109	125	belföldi	70	98
Karalábé	belföldi	-	100 db	54	87	-	-	60	82	belföldi	56	84
Karfiol	belföldi	rekesz	6 db	340	385	-	-	317	385	belföldi	111	167
Vöröshagyma	belföldi	40-70 mm	25 kg	120	141	92	131	109	136	belföldi	72	125
Sárgarépa	belföldi	-	100 kg	103	158	122	150	106	144	belföldi	223	334
Kínai kel	belföldi	-	100 kg	190	218	122	150	177	204	belföldi	111	139
Brokkoli	belföldi	hűtött	100 kg	435	544	435	544	449	517	belföldi	279	362
Paradicsom	belga	67 mm+	6 kg	-	-	181	249	190	258	belföldi	223	502
Kígyóborka	belföldi	400-500 g	100 db	-	-	122	163	117	144	belföldi	111	195
Spenót	belföldi	-	100 kg	-	-	-	-	381	490	olasz	362	362
TV paprika	holland	-	100 kg	653	979	-	-	734	816	magyar	167	418
Zöldbab	belföldi	zöld	100 kg	218	326	326	381	245	326	belföldi	334	697
Fejes saláta	belföldi	rekesz	12 db	79	102	102	136	91	113	belföldi	78	84
Cukkini	belföldi	14-24 cm	100 kg	82	163	136	190	109	190	török	125	234
Görögdinnye	olasz	-	100 kg	150	190	122	163	150	190	magyar	70	111
Szilva	francia	-	100 kg	476	612	490	544	490	571	belföldi	223	474
Feketeribizli	belföldi	-	100 kg	1305	1414	1523	1795	1088	1251	belföldi	557	697
Pirosribiszke	belföldi	-	100 kg	272	381	326	490	381	490	belföldi	502	557
Meggy	belföldi	-	100 kg	354	653	408	517	381	598	belföldi	502	836
Áfonya	belföldi	250 g.	100 kg	979	1197	1088	1305	1088	1305	belföldi	1393	2229
Cseresznye	török	-	100 kg	-	-	408	816	761	979	belföldi	418	1393
Málna	belföldi	-	100 kg	1414	1523	1632	2176	1305	1632	belföldi	892	1672

Termék	Me.	Budapest		Varsó (PL)		Lublin (PL)		Poznan (PL)		Prága (CZ)		Szlovákia	
		2006/29		2006/29		2006/29		2006/29		2006/28		2006/28	
		min	max	min	max	min	max	min	max	min	max	min	max
Földieper	kg			130	227			324	454				
Málna	kg	408	486	324	519	195	324	584	649				
Feketeribiszke	kg	269	330					130	162				
Pirosribiszke	kg	269	330	130	195			130	195				
Cseresznye	kg			130	389	227	324	260	389				
Meggy	kg	130	156	86	151	65	130	130	195				
Kajszibarack	kg	139	173	357	441			389	422	236	327	144	201
Szilva	kg	191	260	195	260	227	227	324	357				
Görögdinnye	kg	78	104	84	136	130	143	117	123			93	129
Paradicsom	kg	199	278	130	162	149	214	135	151			144	265
Étk.paprika	kg	104	217	389	487	389	422					158	230
Fehér fejes káposzta	kg	35	43	23	29					47	58	50	72
Vöröskáposzta	kg	65	78							93	93	86	108
Sárgarépa	csomó	52	87	78	104	32	52	65	71	88	88	50	93
Petrezselyemgyökér	kg			389	454	389	454	519	779				

Forrás: ZMP, www.magwien.gv.at