

**Zöldség – gyümölcs****X. évfolyam / 13. szám****2006. 07. 10.****26-27. hét****Zöldség-gyümölcs piaci jelentés:**

Néhány, hazai piacokért versenyző
belföldi termesztésű, illetve más
országokból származó termék piaci
ára 2 old.

A málna piaci elemzése 3-4. old.

6-7./ táblázat:

Nagykőrösi Úti Nagybani Piac árai 5-6. old.

8./ táblázat:

Értékesítési árak néhány európai
nagybani piacon 8. old.

1-5./ ábra, 1-5. táblázat:

Piaci folyamatok elemzése

Készítette: Szente-Orbán Csaba
Varga Viktória

Fordítás: Ecsediné Wanek Zsuzsanna

KIADÓ:

Agrárgazdasági Kutató Intézet
Piac-árinformációs Szolgálat
Magyarország H-1093
Budapest, Zsil u. 3-5.
Telefon: (00 36) 1-476-3285
Fax: (00 36) 1-217-1812

**Néhány, hazai piacokért versenyző
belföldi termesztésű, illetve más
országokból származó termék piaci ára**

A belföldi *zöldségfélék* kínálatának 26-27. heti újdonsága a **görögdinnye**. A magvas-gömb-csíkos 100 Ft/kg, a magvas-gömb-sötétzöld pedig 90 Ft/kg-os termelői áron kapható. Mindkét típus ára magasabb az előző két év piacra kerülési árnál. A hazai mellett Görögországból beszállított terméket is kínálnak, magasabb áron. Vidéki nagybani piacaink közül csak Szegedről jelentettek belföldi görögdinnye árat.

A bőséges felhozatal hatására jelentős mértékben csökkent mind a **gömb**-, mind a **fürtös paradicsom** ára (**1. táblázat**).

1. táblázat

**A belföldi termesztésű gömb-, és fürtös paradicsom
leggyakoribb ára a Nagykőrösi Úti Nagybani Piacon
(Ft/kg)**

Típus	Méret	2005. 27. hét	2006. 26. hét	2006. 27. hét	2006. 27. hét/ 2005. 27. hét [%]	2006. 27. hét/ 2006. 26. hét [%]
Gömb	40-47 mm	185	225	150	81,0	66,6
	47-57 mm	190	245	150	78,9	61,2
Fürtös	47 mm+	225	265	190	84,4	71,7
	40-47 mm	210	240	170	80,9	70,8

Forrás: AKI PÁIR

A gazdag kínálat következtében csökkent a **töltenivaló édes paprika** ára is. A 26. hét második felében megjelent a hazai termesztésű **paradicsompaprika (pritamin)** 760-800 Ft/kg, valamint a **blondie paprika** 200-240 Ft/kg-os áron.

A 26-27. heti **burgonya** árak magasabbak, mint az elmúlt két év ezen heteinek árai, a megfigyelt két hetet megelőző időszakot tekintve azonban, 2004-ben magasabb áron értékesítették a burgonyát (**2. táblázat**).

50 Ft/db-os áron és egyre nagyobb mennyiségben kapható a **csemegekukorica**.

2. táblázat

**A belföldi termesztésű burgonya ára a Nagykőrösi Úti
Nagybani Piacon (Ft/kg)**

	20. hét	21. hét	22. hét	23. hét	24. hét	25. hét	26. hét	27. hét
2004	138	129	99	110	115	90	80	57
2005	94	63	60	54	54	50	48	45
2006	113	110	112	90	109	110	85	79

Forrás: AKI PÁIR

A hazai termesztésű burgonya mellett leggyakrabban osztrák, holland és belga áru kapható, általában alacsonyabb áron (**3. táblázat**).

3. táblázat

**Az EU-25-ből származó burgonya ára a Nagykőrösi Úti
Nagybani Piacon (Ft/kg)**

	Szárm. hely	20. hét	21. hét	22. hét	23. hét	24. hét	25. hét	26. hét
2004	Ausztria	-	-	-	-	-	-	-
2005		40	44	40	-	-	-	-
2006		-	-	-	-	-	-	-
2004	Belgium	90	90	-	89	83	80	80
2005		-	-	-	40	47	-	48
2006		86	84	85	86	100	95	90
2004	Hollandia	90	87	90	-	-	-	-
2005		35	-	40	-	-	-	-
2006		84	-	-	-	-	-	-

Forrás: AKI PÁIR

Folyamatosan bővül a belföldi termesztésű **gyümölcsfajok** kínálata. A megfigyelt két héten kezdődött el a **szilva**, a **kajszi-barack** és a **nektarin** piaci szezonja (**4. táblázat**).

Az alacsony felhozatal miatt ismét 550 Ft/kg körüli a **cseresznye** ára.

4. táblázat

**Néhány belföldi termesztésű gyümölcs ára a
Nagykőrösi Úti Nagybani Piacon (Ft/kg)**

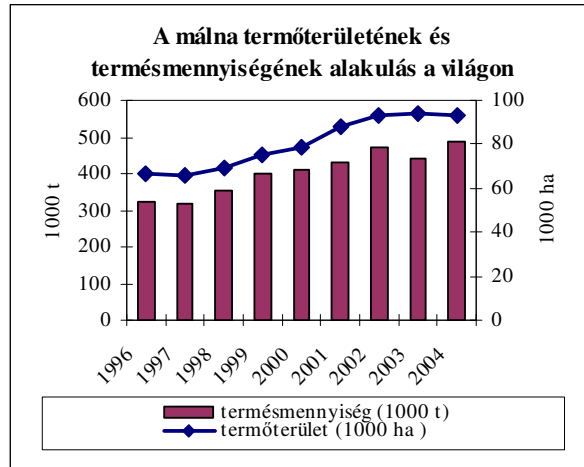
Faj	Méret	2005. 27. hét	2006. 26. hét	2006. 27. hét	2006. 27. hét / 2005. 27. hét [%]	2006. 27. hét / 2006. 26. hét [%]
Szilva (ringló)	28mm-ig	-	-	260	-	-
Kajszi- barack	30mm+	310	400	320	103,2	80,0
Nektarin	-	305	-	350	114,7	-

Forrás: AKI PÁIR

A málna piaci elemzése

Világviszonylatban a málna termőterülete és termésmennyisége az elmúlt tíz évben kiegyenlített, folyamatos növekedést mutat (1. ábra).

1. ábra



Forrás: FAO

A világ legjelentősebb málnatermesztő országai az európai és az ázsiai kontinensen találhatóak, kivétel a harmadik legnagyobb mennyiséget produkáló Egyesült Államok.

A 2004. évi 170 ezer tonnás eredménnyel Oroszország bizonyult a legnagyobb termesztőnek. Ezen kívül Szerbia-Montenegro, a már említett Egyesült Államok, valamint Lengyel-, és Németország szerepel az első öt között.

Az idén Szerbiában rendezték meg az 5. nemzetközi málnatermesztési konferenciát, ahol a vendéglátók részéről elhangzott, hogy az elmúlt tíz év dinamikus fejlődése újabb termesztőkörzetek kialakítását eredményezte Szerbiában. Jelenleg a málnaszektor a gazdaság igen jelentős ágazata, az egyik legfontosabb exporttermék és szinte Szerbia jelképévé vált. A 15 ezer hektáron termelt gyümölcs közel 90%-át külföldön értékesítik, nagyrészt fagyasztott formában.

A fejlesztési stratégia főbb irányelvei a csomagolástechnika, a friss gyümölcsexport

növelése, valamint az alagutas termesztés, amellyel lehetőség nyílna a korábbi betakarításra és ezzel magasabb bevételre.

Az Egyesült Államok málnatermesztésének 59%-a, a világ termésmennyiségének pedig 10%-a Washington államból származik. A piros málna legjelentősebb termesztőkörzete a fent említett államban, míg a fekete málnáé Oregonban található. A friss fogyasztásra szánt gyümölcs kiszerezésének legelterjedtebb módja a fél kilogrammos tálcás csomagolás. Az értékesítés leggyakoribb formái a nagybani piacok, a szövetkezetek, a kiskereskedők, a szedd-magad akciók, az útmenti standok és a feldolgozó üzemek. Mostanában egyre inkább nő a kereslet a gyümölcsbor készítőkről is, ami a felesleges termés levezetését is támogatja.

Németországban az idén június második felében, a 25. héten került először piacra a belföldi málna, előtte spanyol terméket lehetett kapni. A német prognózisok szerint előreláthatólag 1400 tonnával nagyobb termésmennyiség várható 2006-ban, mint az elmúlt évben. Ezzel párhuzamosan a termőterületek is jelentős arányban nőttek, főleg a Bruchsal/Baden-Württemberg és a Landförden/Alsószászországi vidéken.

A fajtaösszetétel minimális mértékben változott az elmúlt évben. Az értékesítés 83%-át a nyári fajták tették ki 2005-ben, melyből 44%-ot a „Tulameen” fajta tett ki.

Az EU-25 tagállama között 2004-ben, hazánk a 8 ezer tonnára csökkent termésmennyiségével az ötödik helyen állt. Nem sokkal termelt többet Franciaország és Anglia, lényeges a különbség azonban hazánk és a világviszonylatban is jelentős német, valamint a lengyel eredmények között (5. táblázat).

5. táblázat

Az EU-25 legjelentősebb málnatermesztő országai és 2004. évi termésmennyiségük (1000 t)

Lengyelország	42
Németország	20
Anglia	11
Franciaország	9
Magyarország	8

Forrás: FAO

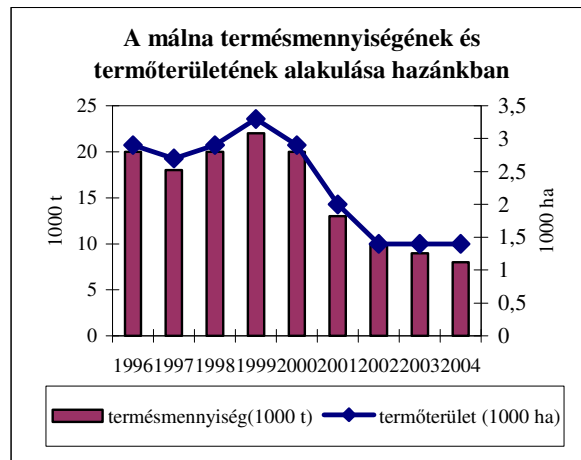
A legnagyobb árugyümölcsösök Magyarországon elsősorban az északi megyékben, Nógrád, Heves és Pest megye északi részén valamint Győr-Moson-Sopron és Somogy megyében találhatóak. Újabb ültetvényeket azonban a Nyírségben, Vas és Zala megyében is telepítettek. A hazai tendenciák ellentétesen alakulnak a világra jellemző folyamatoktól, hiszen mind a termésmennyiség, mind a termőterület vonatkozásában közel 50%-os csökkenés tapasztalható az elmúlt tíz évben (2. ábra).

Ennek háttérében az áll, hogy a külpiacokon egyre nagyobb tért hódít a szerb és a kínai málna, kiszorítva onnan a jobb minőségű, magasabb áron kínált magyar gyümölcsöt.

A málna magyarországi szezonja június-július hónapokban van, a kétszertermő fajtákat azonban még szeptemberben is be lehet takarítani, amellyel lehetőség nyílik arra, hogy még a 40. hét környékén is jelen legyen a friss gyümölcs a reprezentatív Nagykőrösi Úti Nagybani Piacon.

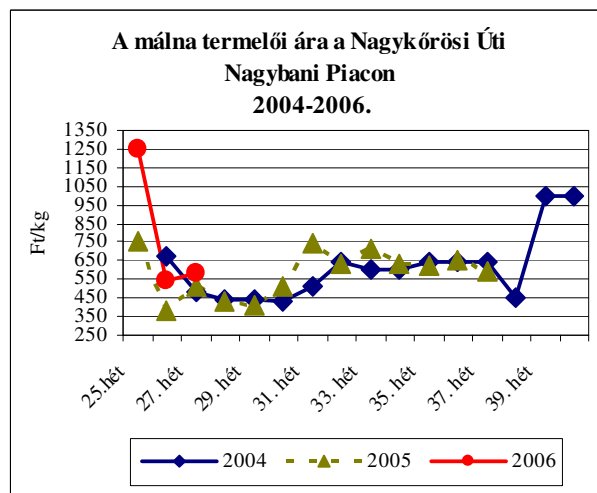
Az idei évben a 25. heti piacra kerülési ár majdnem kétszerese a 2004-2005-ös évek kezdő árainak, amely azonban a 26. hétre visszaesett az említett évek azonos időszakának árszintjére (3. ábra)

2. ábra



Forrás: FAO

3. ábra



Forrás: AKI PÁIR

I. osztályú, belföldi zöldség – gyümölcs termékek leggyakoribb termelői ára
a Budapesti Nagykörösi Úti Nagyban Piacon

Ft/kg, db, csomó

Faj	Fajta	Méret	Kiszerezés	2005. 27. hét	2006. 26. hét	2006. 27. hét	2006. 27. hét / 2005. 27. hét [%]	2006. 27. hét / 2006. 26. hét [%]
Paradicsom	gömb	40-47 mm	Ft/kg	185	225	150	81,0	66,6
		47-57 mm	Ft/kg	190	245	150	78,9	61,2
		57-67 mm	Ft/kg	200	-	-	-	-
	Fürtös	47 mm+	Ft/kg	225	265	190	84,4	71,7
		40-47 mm	Ft/kg	210	240	170	80,9	70,8
Uborka	Kígyó	400-500 gr	Ft/kg	105	75	120	114,2	1600,
Sárgadinnye	zöldhúsú	-	Ft/kg	220	325	325	147,7	100,0
	sárgahúsú	-	Ft/kg	255	280	260	101,9	92,8
Görögdinnye	Magvas-Gömb-csíkos	-	Ft/kg	67,5	-	100	148,1	-
	Magvas-Gömb-sötétz	-	Ft/kg	72,5	-	90	124,1	-
Főzötök	Spárgatök	-	Ft/kg	50	60	55	110,0	91,6
	Cukkíni	-	Ft/kg	100	155	145	145,0	93,5
	Patiszon	-	Ft/kg	80	135	135	168,7	100,0
Sárgarépa	-	-	Ft/kg	163,5	110	100	61,1	90,9
			Ft/csomó	110	85	80	72,7	94,1
Petrezselyem	-	-	Ft/csomó	170	200	170	100,0	85,0
Fejes káposzta	Fehér	-	Ft/kg	100	55	65	65,0	118,1
	Vörös	-	Ft/kg	105	110	105	100,0	95,4
Bab	Zöldbab	-	Ft/kg	150	175	200	133,3	114,2
Vöröshagyma	Barna héjú	40-70 mm	Ft/kg	67	100	100	149,2	100,0
		70 mm+	Ft/kg	67	-	-	-	-
	Lila héjú	40-70 mm	Ft/kg	145	200	200	137,9	100,0
		70 mm+	Ft/kg	150	-	-	-	-
	gyöngyhagyma	-	Ft/kg	-	-	200	-	-
Főzőhagyma	-	Ft/csomó	90	110	100	111,1	90,9	
Fokhagyma	Fokhagyma	45 mm+	Ft/kg	300	470	470	156,6	100,0
			Ft/db	31	45	-	-	-
Cseresznye	Germersd.	20mm+	Ft/kg	500	365	550	110,0	150,6
	Katalin	17-20mm	Ft/kg	-	300	-	-	-
		20mm+	Ft/kg	450	-	515	114,4	-
Meggy	Van	20mm+	Ft/kg	-	250	-	-	-
	Érdi	17-20mm	Ft/kg	-	200	200	-	100,0
	Pándy	17-20mm	Ft/kg	180	220	210	116,6	95,4
Kajszibarack	nem jelölt	30mm+	Ft/kg	310	400	320	103,2	80,0
			Ft/kg	-	380	310	-	81,5
Őszibarack	sárga húsú	51-61mm	Ft/kg	210	350	280	133,3	80,0
		61-67mm	Ft/kg	235	350	-	-	-
			Ft/kg	-	-	-	-	-
Nektarin	nem jelölt	-	Ft/kg	305	-	350	114,7	-
Málna	-	-	Ft/kg	510	540	520	101,9	96,3

Forrás: AKI PÁIR

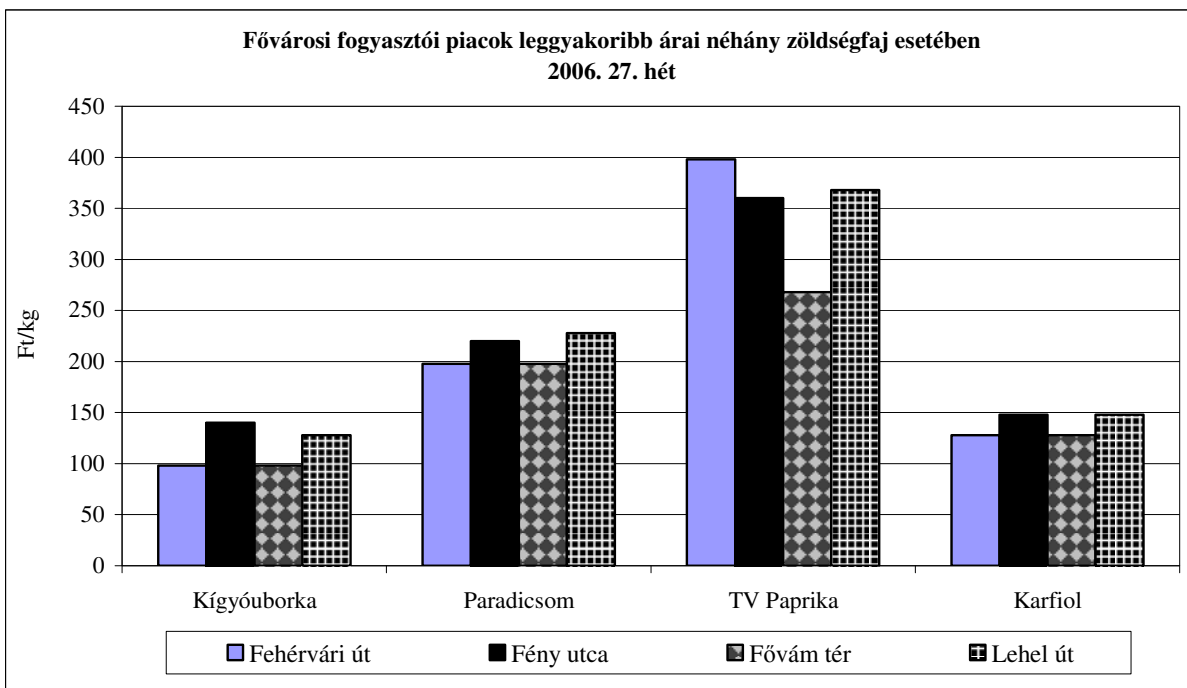
**Az Unióból és a harmadik országokból származó, I. osztályú zöldség – gyümölcs
termékek leggyakoribb ára a Budapesti Nagykörösi Úti Nagyban Piacon**

Ft/kg, db

Faj	Fajta	Szárm.hely	Kiszerezés	2005. 27. hét	2006. 26. hét	2006. 27. hét	2006. 27. hét / 2005. 27. hét [%]	2006. 27. hét / 2006. 26. hét [%]
Burgonya	nem jelölt	Belgium	Ft/kg	-	90	-	-	-
Görögdinnye	Magvas-Gömb- csíkos	Görögo.	Ft/kg	-	-	140	-	-
	Magvas-Hosszú- csíkos	Görögo.	Ft/kg	85	155	150	176,4	96,7
Sárgarépa	-	Belgium	Ft/kg	-	120	-	-	-
Lencse	-	Kanada	Ft/kg	220	220	220	100,0	100,
Vöröshagyma	Barna héjú	Hollandia	Ft/kg	-	90	-	-	-
Kajszibarack	nem jelölt	Olaszo.	Ft/kg	406,6	560	420	103,2	75,0
Őszibarack	fehér húsú	Olaszo.	Ft/kg	225	520	-	-	-
		Spanyolo.	Ft/kg	-	380	-	-	-
	sárga húsú	Olaszo.	Ft/kg	220	510	254,5	115,6	49,9
		Spanyolo.	Ft/kg	-	380	210	-	55,2
		Olaszo.	Ft/kg	220	370	-	-	-
Spanyolo.	Ft/kg	-	360	-	-	-		
Nektarin	fehér húsú	Olaszo.	Ft/kg	-	500	-	-	-
		Spanyolo.	Ft/kg	260	400	-	-	-
	sárga húsú	Olaszo.	Ft/kg	260	500	-	-	-
		Spanyolo.	Ft/kg	270	400	450	166,6	112,5
	nem jelölt	Olaszo.	Ft/kg	260	-	-	-	-
Spanyolo.		Ft/kg	-	450	360	-	80,0	
Csemegezőlő	Fehér	Chile	Ft/kg	-	-	453,3	-	-
		Dél-Afrikai Közt	Ft/kg	600	630	425	70,8	67,4
		Olaszo.	Ft/kg	-	900	600	-	66,6
	Piros	Chile	Ft/kg	-	630	520	-	82,5
		Dél-Afrikai Közt	Ft/kg	700	-	453,3	64,7	-
Banán	-	nem jelölt	Ft/kg	-	-	239	-	-
		Costa Rica	Ft/kg	209,6	258,5	236,2	112,6	91,3
		Ecuador	Ft/kg	212,7	265,3	245,5	115,3	92,5
		Egyiptom	Ft/kg	-	262	-	-	-
		Elefántcsontp.	Ft/kg	222	-	-	-	-
		Kolumbia	Ft/kg	216,5	261,4	245,5	113,3	93,9
		Panama	Ft/kg	-	267	-	-	-
Mák	-	Cseh köztársaság	Ft/kg	-	420	420	-	100,0

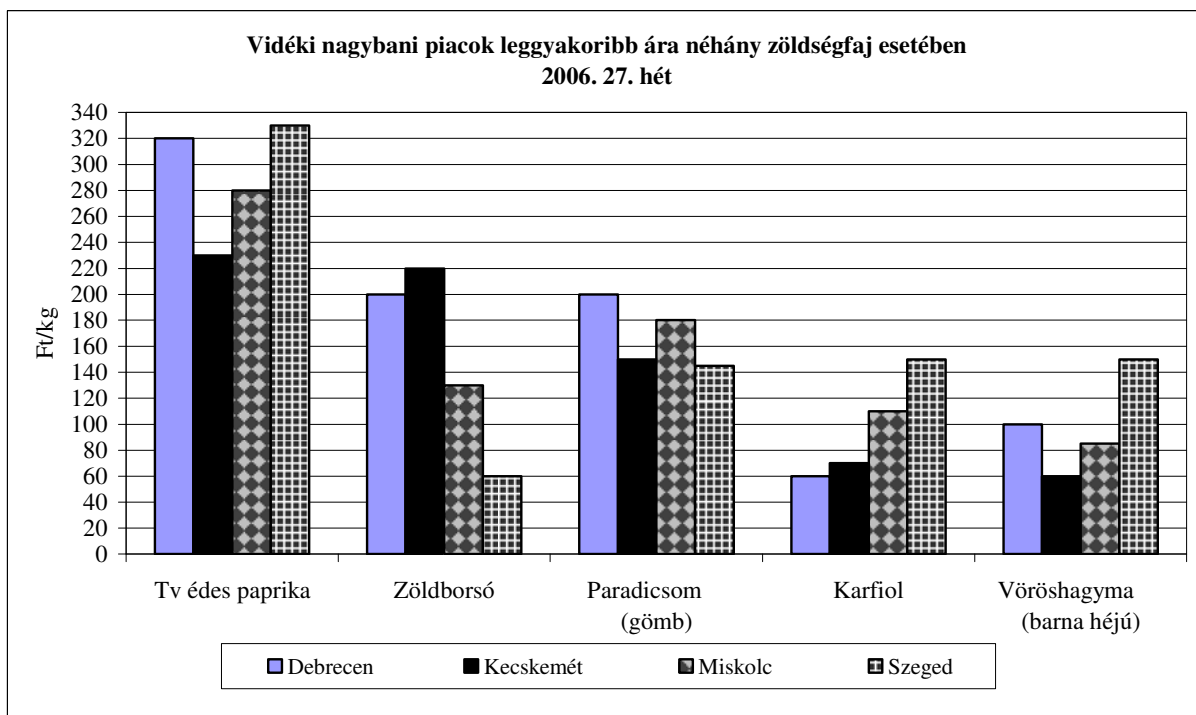
Forrás: AKI PÁIR

4. ábra



Forrás: AKI PÁIR

5. ábra



Forrás: AKI PÁIR

8. táblázat

Zöldség-gyümölcs árak néhány európai nagybani piacon

Ft/kg, db

Termék	Származás	Méret	Kiszerezés	Hamburg		München		Berlin		Származás	Bécs	
				min	max	min	max	min	max		min	max
				2006/27. hét								
Fejes káposzta	belföldi		100 kg	99	141	155	197	141	183	belföldi	84	110
Karalábé	belföldi		100 db	51	71	71	85	56	73	belföldi	56	112
Vöröshagyma	spanyol		25 kg	135	147	141	147	135	158	belföldi	70	112
Sárgarépa	belföldi		100 kg	164	197	141	169	175	220	belföldi	281	393
Spárga	belföldi	16-26 mm	100 kg	1128	1410	-	-	1410	1692	magyar	842	1685
Zöldbab	belföldi	zöld	100 kg	494	621	592	677	508	621	olasz	590	842
Padlizsán	török		100 kg	254	310	310	338	-	-	belföldi	393	393
Zöldborsó	belföldi		100 kg	423	564	451	536	451	564	belföldi	421	562
Görögdiinnye	spanyol		100 kg	99	155	127	155	99	141	spanyol	140	337
Földieper	belföldi	25 mm+	100 kg	451	564	564	621	367	451	magyar	477	477
Fokhagyma	kínai		100 kg	564	621	621	677	536	649	olasz	562	702
Laskagomba	belföldi		1 kg	1128	1340	1128	1410	1128	1298	magyar	786	899
Csiperkegomba	lengyel		100 kg	508	1072	564	776	451	1015	lengyel	562	618
Csiperkegomba	belföldi		100 kg	564	1128	705	846	564	1072	magyar	337	702
Meggy	belföldi		100 kg	621	649	1410	1495	790	959	magyar	421	702
Málna	belföldi		100 kg	2031	2821	2708	2821	2708	3103	spanyol	2247	2809
Kajszibarack	francia	"AAA"	100 kg	705	762	282	564	677	790	francia	506	843
Nektarin	spanyol	"AA"	100 kg	338	409	338	423	451	536	spanyol	253	449
Őszibarack	olasz	"AA"	100 kg	381	437	338	367	395	480	olasz	281	618

Termék	Me.	Budapest		Varsó(PL)		Lublin(PL)		Poznan (PL)		Prága(CZ)		Szlovákia	
		2006/27		2006/27		2006/27		2006/27		2006/27		2006/26	
		min	max	min	max	min	max	min	max	min	max	min	max
Málna	kg	430	584	451	580	193	322	-	-	-	-	-	-
Feketeribiszke	kg	344	404	-	-	-	-	-	-	-	-	-	-
Pirosribiszke	kg	327	344	-	-	-	-	-	-	-	-	-	-
Köszméte	kg	279	318	-	-	-	-	-	-	-	-	-	-
Cseresznye	kg	361	516	-	-	129	387	193	290	326	507	-	-
Meggy	kg	172	215	-	-	-	-	-	-	-	-	-	-
Őszibarack	kg	258	344	-	-	-	-	-	-	234	265	268	413
Salátauborka	kg	86	103	48	64	-	-	-	-	-	-	80	116
Paradicsom	kg	129	172	174	213	129	164	193	215	-	-	210	326
Fehér fejes káposzta	kg	52	64	23	29	-	-	62	64	44	58	50*	10*
Sárgarépa	csomó	69	86	-	-	-	-	-	-	-	-	80	102
Sárgarépa	kg	86	114	77	116	77	77	71	116	88	88	-	-
Vöröshagyma	kg	77	95	52	86	64	77	64	129	67	67	87	123
Fokhagyma	kg	378	430	-	-	-	-	-	-	-	-	303*	622*
Petrezselyemgyökér	csomó	155	241	-	-	-	-	-	-	-	-	81*	106*
Burgonya	kg	63	86	32	52	39	52	23	26	78	78	86*	108*

Forrás: ZMP, www.magwien.gv.at

* Import