

**Zöldség – gyümölcs****X. évfolyam / 7. szám****2006. 04. 18.****14-15. hét****Zöldség-gyümölcs piaci jelentés:**

Néhány, hazai piacokért versenyző
belföldi termesztésű, illetve más
országokból származó termék piaci
ára 2 old.

A zöldség-gyümölcs termékpálya
2006. I. negyedévi piaci folyamatai 3-12. old.

14-15./ táblázat:

Nagykőrösi Úti Nagybani Piac árai 13-14. old.

16./ táblázat:

Értékesítési árak néhány európai
nagybani piacon 16. old.

9-10./ ábra, 1-4. táblázat:

Piaci folyamatok elemzése

Készítette: Németh Noémi
Szente-Orbán Csaba
Varga Viktória

KIADÓ:

Agrárgazdasági Kutató Intézet
Piac-árinformációs Szolgálat
Magyarország H-1093
Budapest, Zsil u. 3-5.
Telefon: (00 36) 1-476-3285
Fax: (00 36) 1-217-1812

**Néhány, hazai piacokért versenyző
belföldi termesztésű, illetve más
országokból származó termék piaci ára**

A közelgő ünnep néhány **zöldségféle** emelkedő árában, valamint a megélenkült forgalomban érezhető.

A hazai **paradicsom** árában 4-18%-os (**1. táblázat**), a külpiaconról származó termék esetében 13-25%-os emelkedés tapasztalható.

1. táblázat
A belföldi paradicsom ára a Nagykőrösi Úti Nagyban Piacon (Ft/kg)

Fajta	Méret	2005. 15. hét	2006. 14. hét	2006. 15. hét	2006. 15. hét / 2005. 15. hét [%]	2006. 15. hét / 2006. 14. hét [%]
Gömb	40-47 mm	450	500	550	122,2	110,0
	47-57 mm	500	525	600	120,0	114,3
Fürtös	47 mm+	565	625	650	115,0	104,0
	40-47 mm	-	575	600	-	104,4
Koktél	15 mm-	-	-	900	-	-
	15 mm+	-	850	1000	-	117,7

Forrás: AKI PÁIR

A **kígyóborka** csökkenő ára a 15. héten ismét 350 Ft/kg-ra emelkedett és ez a tendencia néhány vidéki nagyban piacra is jellemző.

A **petrezselyemgyökér** árának növekedése folyamatos, jelenlegi ára 900-1200 Ft/kg, a reprezentatív nagyban piacon kapható lengyel terméké pedig 400-450 Ft/kg. Ha az elmúlt évek ezen heteinek belföldi termelői árait összehasonlítjuk, több mint ötszörös árkülönbség is mérhető (**2. táblázat**).

2. táblázat
A belföldi termesztésű petrezselyemgyökér ára a Nagykőrösi Úti Nagyban Piacon (Ft/kg)

	14. hét	15. hét
2003.	200	200
2004.	230	220
2005.	170	150
2006.	850	1000

Forrás: AKI PÁIR

Minimális mennyiségben, 900-1200 Ft/kg-os áron megjelent az **újburgonya** (korai). A vidéki nagyban piacokon még nem kapható. Lényeges a különbség a **sóska** és a **spenót**

árában. Az előbbi 360-400 Ft/kg, az utóbbi 140-160 Ft/kg-os áron vásárolható meg.

Ellentétben a német és az osztrák nagyban piaccal, a budapesti nagyban piac kínálatában kapható belföldi termesztésű **fokhagyma**. A felhozatalt kínai termék is színesíti (**3. táblázat**).

3. táblázat
A belföldi és a külpiaconról származó fokhagyma ára a Nagykőrösi Úti Nagyban Piacon (Ft/kg)

Faj	Szárm. hely	2006. 14. hét	2006. 15. hét	2006. 15. hét/ 2006. 14. hét [%]
Fokhagyma	Magyarország	580	600	103,5
	Kína	570	560	98,3

Forrás: AKI PÁIR

Folyamatosan és változatlanul 80 Ft/db-os áron kapható a belföldi **póréhagyma**.

A belföldi termesztésű **sárgarépa** idei termelői ára a 2004. évi árakkal mutat hasonlóságot. Az elmúlt évben lényegesen alacsonyabban voltak a termelői árak (**4. táblázat**). A vidéki nagyban piacokról a 15. héten magasabb árat (90-120 Ft/kg) jelentettek. Primőr, csomós kiszerezésű sárgarépa a 14. héten, Debrecenben már megjelent a kínálatban.

4. táblázat
A belföldi termesztésű sárgarépa ára a Nagykőrösi Úti Nagyban Piacon (Ft/kg)

	7. hét	8. hét	9. hét	10. hét	11. hét	12. hét	13. hét	14. hét	15. hét
2004.	80	80	80	80	79	80	80	80	89
2005.	33	33	33	35	40	41,5	48,5	50	50
2006.	73	76,5	76,5	71,5	76,5	81,5	83	83	83

Forrás: AKI PÁIR

A **gyümölcsfélék** kínálatában a spanyol **földieper** jelenleg 525-550 Ft/kg között vásárolható meg. Miskolcon szintén Spanyolországból származó termék kapható, Debrecenben pedig 1000 Ft/kg volt az olasz termék ára.

A görög **narancs** ára 14 %-kal nőtt, így megközelítette a tetszetősebb spanyol termék árát.

A zöldség-gyümölcs termékpálya 2006. I. negyedévi piaci folyamatai

A zöldség-gyümölcs termelés 2006 első negyedévi kínálatának előrejelzésére főként az említett időszak és az előző évek ugyanezen időszakának ártendenciái alapján került sor. A bel- és külpiaci értékesítés és az ipari felvásárlás információi ugyanakkor a keresleti oldal alakulását mutatják be. (Megjegyezzük, hogy a 2006 év első negyedévének kínálatja és ártendenciája a 2005. évi alacsony zöldség-gyümölcs termelésre utaló előzetes adatokat támasztják alá.)

A zöldségfajok piaci tendenciái

Kínálat és termelői árak alakulása

A piaci részesedéssel súlyozott termelői árak mintegy 40 %-os emelkedése, valamint a szántóföldi zöldségek vetésterületének megközelítőleg 15 %-os csökkenése 2004-hez képest a **zöldségfélék piacának keresleti jellegét hangsúlyozzák 2005-ben.** Az összes zöldségtermelés (dinnyével) 2005-ben, szemben a 2004. évi 2 millió tonnás terméssel, megközelítőleg 1,6 millió tonnára tehető. A 2005. évi zöldségtermelés jelentős visszaesésének további következménye a nagybani piaci termelői árak emelkedése 2006 első három hónapjában az előző év hasonló időszakához képest (1. melléklet).

Az egyes zöldségfajokon belül a **fejes káposzta** és a **petrezselyem** esetében erőteljesen, megközelítőleg háromszorosára nőtt az első negyedéves nagybani piaci termelői ár, a 2005. év azonos időszakához hasonlóan (5. táblázat). Az idei negyedév átlagára a szóban forgó termékeknél a 2004. és a 2003. év ugyanezen időszakának árait is meghaladta.

Közel 100 %-os áremelkedés tapasztalható a kelkáposzta, a sárgarépa (1. ábra), a vöröshagyma, a zeller, a cékla és 50 %-os a karalábé árában. A fenti termékekkel ellentétben a kínálat megközelítőleg azonos az elmúlt évhez hasonlóan a fokhagyma esetében.

A tárolási termékek kínálatja a 2003/2004 és 2002/2003-as gazdasági években kedvezőtlenebbül alakult, mint a 2004/2005-ös gazdasági évben. Ennek köszönhetően a 2006. első negyedéves árak az előbbi összehasonlításban szereplő termékekre vonatkozóan kisebb eltérést mutatnak a 2003 és 2004 első negyedévéhez viszonyítva. Egyik zöldségfaj esetében sem tapasztalható háromszoros eltérés az árakban.

A burgonya esetében, mely nem tartozik a friss zöldség-gyümölcs rendtartásba, több mint 200%-os az áremelkedés 2006 első három hónapjában az előző év első negyedévéhez hasonlóan. A 2006 év első negyedévének átlagára ugyanakkor közel megegyezik a 2003. és a 2004. évi árral (2. ábra).

Bel- és külpiaci forgalom

A friss áru **kivitelének** aránya a teljes zöldség-termelésben 2005-ben 13,1 % volt, mely közel azonos a 2002. évivel (6. táblázat). (Megjegyezzük, hogy a 2005. évi, előző évhez képest 25%-kal alacsonyabb zöldségkínálat becslött érték, mely a kínálat kedvezőbb alakulása esetén ronthatja a kalkulált 13%-os kiviteli arányt.) A kivitel és a termelés aránya 2003-ban és 2004-ben ennél jóval kedvezőtlenebb, 10,6% illetve 9,3% volt. A 2005. évi termelésben való arányát tekintve a 2002. évihez hasonló kivitel a 2002. évinek mindössze csak 80%-a.

A 2005. évi **feldolgozó- és hűtőipari felvásárlások** a termelés alakulásával

megegyezően változtak (7. táblázat). Az összes termelésben való arányukat tekintve meghatározó termékek előző évhez hasonlított felvásárlása különböző mértékben, de csökkent, a **csemegekukorica esetében** megközelítőleg 20%-kal, a **paradicsomnál** 40%-kal, a **zöldborsónál** pedig 7%-kal. A felvásárolt mennyiség visszaesése ellenére a felvásárlási árak is csökkentek, melynek fő oka vélhetőleg, hogy a hiányzó mennyiség pótlására felvásárolt import áru alacsonyabb ára lenyomta a belföldi termék árát. **A csemegekukorica, a paradicsom és a zöldborsó ipari felvásárlásának visszaesése valószínűleg visszavetette az ipari feldolgozást.**

A belföldi kínálatot 2005-ben a termeléshez viszonyított magasabb **behozatali** arány jellemezte az előző évhez képest (8. táblázat). A friss zöldségbehozatal 2005-ben erőteljes növekedést mutatott 2002-höz hasonlítva, a zöldségtermeléshez viszonyított aránya pedig 2002-ben csupán 6,2% volt, míg 2005-ben már 9,7%.

Az idei év első három hónapjában minden hazai tárolási termék mellett megjelent az import áru a Budapesti Nagybani Piacon, a PÁIR információi szerint (2. melléklet). A sárgarépa, a brokkoli, a kelkáposzta, a lila és a vörös héjú hagyma esetében magasabb volt a beszállított termék ára, mint a hazai terméké. A holland lila héjú vöröshagyma, valamint a francia és olasz kelkáposzta esetében a jobb termékminőség, a belga, francia, holland sárgarépa, valamint az olasz és a belga brokkoli esetében pedig az egységes, tiszta kiszérelés indokolta a magasabb árat. A holland vöröshagyma magasabb ára nem vezethető vissza jobb minőségre vagy kiszérelésre. A többi import zöldségfaj nagykereskedelmi ára azonos, vagy alacsonyabb volt, mint a hazai terméké.

A gyümölcsfajok piaci tendenciái

Kínálat és termelői árak alakulása

A **gyümölcskínálat jelentősen csökkent** 2005-ben, a piaci részesedéssel súlyozott, 27 %-os nagybani piaci termelői áremelkedés alapján. A 2005. évi gyümölcsstermelés a 2004. évi 1 millió tonnás terméssel szemben, mintegy 700 ezer tonnára becsülhető. A tárolási almafajták 2006. első negyedéves nagybani piaci termelői árainak változása is jelzi a termelés visszaesését, az előző három év első negyedéves áraihoz hasonlítva (1. melléklet).

A gyümölcsstermelésben meghatározó arányú alma nagybani piaci termelői átlagára (fajtától függően), 30-60%-kal meghaladja az előző év azonos időszakának árát 2006 első három hónapjában (9. táblázat). Az almafajták közül legnagyobb mértékben az Idared termelői ára nőtt (3. ábra).

Az alma mellett másik fontos, tárolásra is kerülő termékünk, a körte kínálata hasonlóan alakult, mint az elmúlt évben.

Bel- és külpiaci forgalom

A gyümölcsfélék iránti kereslet jelentős részét 2003-ig a **kivitel** adta. 2002-ben a teljes hazai termelés 27 %-a, 2003-ban 30 %-a került külpiacra (10. táblázat). A csatlakozás évében, **2004-ben mind a kivitel mennyisége, mind a kivitel teljes terméshez viszonyított aránya jelentősen csökkent.** 2003-ban még több a kivitel mennyisége, mint a behozatalé, azonban az elkövetkező évben már negatív lett az egyenleg. 2005-ben a kivitel mennyisége csak 56 %-át érte el a 2003. évinek.

A gyümölcsfélék **behozatalának** mennyisége közel azonos volt az elmúlt években

(11. táblázat), azonban az egyes évek termeléséhez viszonyított aránya a kiemelkedő terméseredményű 2004-es évben csupán 19%, míg a kedvezőtlen kínálatú 2005-ben már 25% volt.

A beszállított alma és körte jelentős részét magasabb áron értékesítették 2006 első negyedévében, mely a termékek jobb minőségének (nagyobb méret) volt köszönhető (2. melléklet).

A hazai frisspiaci és a külpiacokon történő értékesítés mellett, jelentős még az **ipar által történő felvásárlás** (12. táblázat). A **körte** és a **málna** kivételével jelentősen csökkent az ipari feldolgozásra felvásárolt termékek mennyisége. A **meggy**, a **szilva** és a **ribiszke** felvásárolt mennyisége csupán 30%-a a 2004. évinek, az **almáé** és az **őszibaracké** pedig alig fele.

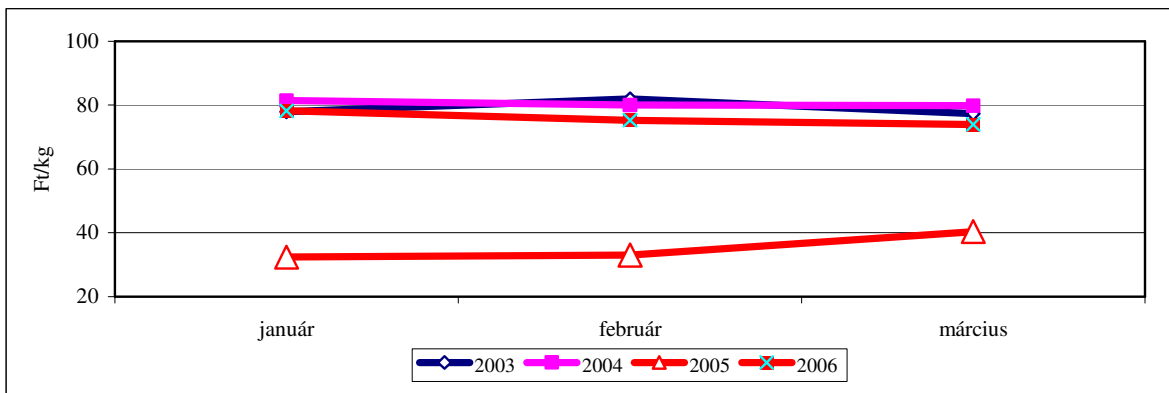
A **feldolgozott zöldség-gyümölcs termékek** külkereskedelmi forgalma sem járult hozzá jelentős mértékben a kereskedelmi mérleg egyenlegének javulásához. A kiszállított feldolgozott termékek mennyisége 2004-ben közel azonos volt a 2003-ban kivittével, míg a beszállítás nőtt (13. táblázat). 2005-ben a behozatal növekedése erősödött, a kiszállítás mennyisége pedig csökkent az előző évhez képest.

A zöldség- és a gyümölcsfélék 2005. évi kínálatának az előző év végén becsült jelentős visszaesését a 2006 első negyedévének árváltozása visszaigazolta. Kérdéses azonban, hogy az elmúlt termelési szezon áremelkedése növelni fogja-e az idei évben a termelési kedvet, vagy a beszállítások jelentős térhódítása, különösen

a kereskedelmi láncokon keresztül, még visszafogottabbá teszi a hazai termelést.

1. ábra

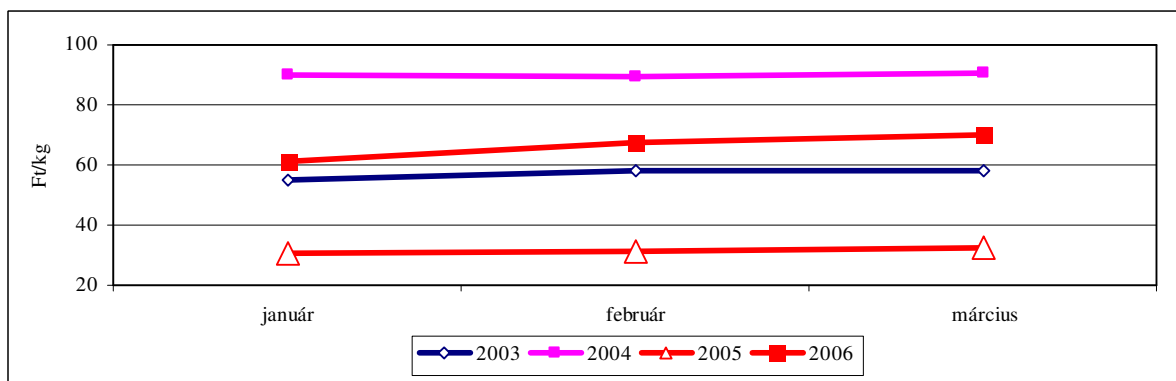
A sárgarépa termelői ára a Nagykőrösi Úti Nagyban Piacon



Forrás: AKI PÁIR

2. ábra

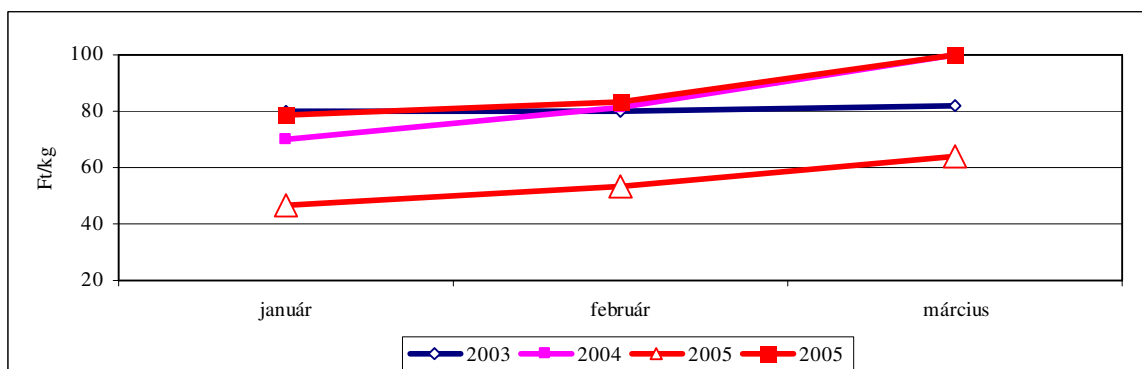
A burgonya termelői ára a Nagykőrösi Úti Nagyban Piacon



Forrás: AKI PÁIR

3. ábra

Az Idared alma termelői ára a Nagykőrösi Úti Nagyban Piacon



Forrás: AKI PÁIR

5. táblázat

**A vizsgálatba vont zöldségfajok
termelői árának alakulása a nagybani piacon**

%

Faj	Fajta	2006. I. negyedév / 2003. I. negyedév	2006. I. negyedév / 2004. I. negyedév	2006. I. negyedév / 2005. I. negyedév
Burgonya	-	116,5	73,7	210,7
Cékla	-	133,8	134,0	167,7
Fejes káposzta	fehér	119,1	256,4	347,6
Kelkáposzta	-	75,1	146,1	184,1
Karalábé	-	40,5	173,4	149,6
Petrezselyem	-	150,6	171,1	290,5
Sárgarépa	-	95,9	94,3	215,2
Fokhagyma	-	146,8	-	112,9
Vöröshagyma	barna héjú	105,4	60,9	211,6
Zeller	gumós	107,2	128,3	197,9

Forrás: AKI PÁIR

6. táblázat

Friss zöldség (dinnye nélkül) kivitel (KN: 07)

Évek	Éves termelés	Kivitel	
	1000 t	1000 t	aránya az összes termelésben %
2002	1 683	221	13,1
2003	1 714	181	10,6
2004	1 782	165	9,3
2005	1 350*	175	13,0

Forrás: KSH

* becslült termésmennyiség, az előző évhez képest súlyozott árváltozás, valamint a szántóföldi területcsökkenés alapján

7. táblázat

A zöldségfajok ipari felvásárlása

Faj	Összes termés 2004-ben	Ipari felvásárlás 2004-ben			Ipari felvásárlás 2005-ben		A felvásárolt mennyiség változása
	Mennyisége (1000 t)	Mennyisége (1000 t)	Aránya az összes termésből %	Ár Ft/kg	Mennyisége (1000 t)	Ár Ft/kg	2005/2004 %
Csemegekukorica	508	361	71,1	23,1	277,6	20,8	76,8
Paradicsom	269	123	45,8	11,9	77,7	10,6	63,0
Zöldborsó	93	85	91,3	61,2	79,0	53,3	93,1
Uborka	83	16	1	86,0	29,4	77,6	181,5
Fejes káposzta	176	5	2,6	22,9	5,0	33,3	108,7
Vöröshagyma	119	15	12,4	27,1	7,3	28,4	49,7
Sárgarépa	113	20	17,3	19,5	7,1	31,7	36,4

Forrás: KSH

8. táblázat

Friss zöldség (dinnye nélkül) behozatal (KN: 07)

Évek	Éves termelés	Behozatal	
	1000 t	1000 t	Aránya az összes termelésben %
2002	1 683	105	6,2
2003	1 714	176	10,3
2004	1 782	163	9,2
2005	1 350*	131	9,7

Forrás: KSH

* becsült termésmennyiség, az előző évhez képest súlyozott árváltozás, valamint a szántóföldi területcsökkenés alapján

9. táblázat

**A vizsgálatba vont gyümölcsfajok
termelői árának alakulása a nagybani piacon**

%

Faj	Fajta	2006. I. negyedév / 2003. I. negyedév	2006. I. negyedév / 2004. I. negyedév	2006. I. negyedév / 2005. I. negyedév
Alma	Jonathan	126,6	111,5	133,8
	Granny S.	84,1	80,7	111,1
	Idared	108,2	104,3	160,2
	Starking	142,0	126,1	127,1
	Golden	84,9	93,9	116,4
Körte	Alex/Bosc K.	101,4	84,1	100,9
	Vilmos	-	-	97,0

Forrás: KSH

10. táblázat

Friss gyümölcs (dinnyével) kivitel (KN: 08)

Évek	Éves termelés	Kivitel	
	1000 t	1000 t	Aránya az összes termelésben %
2002	865	233	26,9
2003	952	287	30,1
2004	1 289	206	16,0
2005	950*	162	17,1

Forrás: KSH

* becslült termésmennyiség, az előző évhez képest súlyozott árváltozás alapján

11. táblázat

Friss gyümölcs (dinnyével) behozatal (KN: 08)

Évek	Éves termelés	Behozatal	
	1000 t	1000 t	Aránya az összes termelésben %
2002	865	225	26,0
2003	952	238	25,0
2004	1 289	245	19,0
2005	950*	239	25,2

Forrás: KSH

* becslült termésmennyiség, az előző évhez képest súlyozott árváltozás alapján

12. táblázat

A gyümölcsfajok ipari felvásárlása

Faj	Összes termés 2004-ben	Ipari felvásárlás 2004-ben			Ipari felvásárlás 2005-ben		Felvásárolt mennyiség változása
	Mennyisége (1000 t)	Mennyisége (1000 t)	Aránya az összes termésből %	ár Ft/kg	Mennyisége (1000 t)	Ár Ft/kg	2005/2004 %
Alma	700	232*	33,1	10,8	117,5*	23,0	50,6
Meggy	77	46	60,1	67,7	15,9	104,1	34,3
Szilva	67	10	14,9	25,4	2,7	56,2	27,0
Körte	18	2	8,9	45,3	3,1	42,0	193,8
Őszibarack	83	12	14,5	43,6	5,9	31,3	49,2
Ribiszke	8	3	39,5	70,8	1,2	61,9	37,5
Málna	9	3	29,3	198,0	3,7	179,2	137,0

Forrás: KSH

* Csak az ipar által felvásárolt mennyiséget tartalmazza. Az Alma Terméktanács adata alapján a 2004. évi ipari feldolgozásra került alma teljes mennyisége 429 ezer tonna volt, mely a teljes termés 60%-a.

13. táblázat

Feldolgozott zöldség-gyümölcs külkereskedelem (KN: 20)

Évek	Behozatal	Kivitel
	1000 t	
2002	87	426
2003	110	435
2004	116	433
2005	133	413

Forrás: KSH

A vizsgálatba vont zöldség- és gyümölcsfajok I. negyedéves nagybani piaci termelői ára

Faj	Fajta	2003. I. negyedév	2004. I. negyedév	2005. I. negyedév	2006. I. negyedév
		Ft/kg			
Burgonya	-	57	90	31	66
Cékla	-	50	50	40	67
Fejes káposzta	fehér	68	31	23	80
Karalábé	-	170	40	46	69
Sárgarépa	-	79	80	35	76
Petrezselyem	-	282	248	146	424
Vöröshagyma	barna héjú	65	113	33	69
Zeller	-	148	124	80	159
Brokkoli	-	200	-	-	348
Fokhagyma	-	293	-	381	431
Karfiol	-	161	-	-	274
Kelkáposzta	-	150	77	61	112
Alma	Jonathan	61	69	58	77
	Golden Delicious	142	128	104	121
	Granny S.	139	145	105	117
	Idared	81	84	55	87
	Starking	89	100	99	126
Körte	Vilmos	-	-	232	225
	Alex/Bosc K.	233	281	234	236

Forrás: KSH

Az import zöldségek negyedéves átlagárának alakulása 2006-ban*

Faj	Fajta	Származási hely	Hazai termék termelői ára = 1
Burgonya	-	Ausztria	<i>1,1</i>
		Belgium	1,0
		Hollandia	1,0
		Németország	1,1
Brokkoli	-	Olaszország	<i>1,3</i>
		Spanyolország	<i>1,4</i>
Fejes káposzta	fehér	Hollandia	1,0
	vörös	Hollandia	0,9
Kelkáposzta	-	Franciaország	<i>2,2</i>
		Olaszország	<i>2,2</i>
Karfiol	-	Franciaország	0,9
		Görögország	1,0
		Olaszország	1,0
Petrezselyem	-	Lengyelország	0,7
Sárgarépa	-	Belgium	<i>1,4</i>
		Franciaország	<i>1,5</i>
		Hollandia	<i>1,2</i>
Fokhagyma	-	Kína	0,9
Vöröshagyma	vörös héjú	Ausztria	0,9
		Hollandia	<i>1,7</i>
	lila héjú	Hollandia	<i>1,7</i>
Zeller	-	Hollandia	0,6

Forrás: KSH

* A táblázat mutatószámai az egyes származási országok nagykereskedelmi árának arányát mutatják a magyar nagybani piaci termelői árhoz képest.

Az import gyümölcsök negyedéves átlagárának alakulása 2006-ban*

Faj	Fajta	Származási hely	Hazai termék termelői ára = 1
Alma	Idared	Ausztria	<i>2,1</i>
	Starking	Ausztria	<i>1,2</i>
		Olaszország	<i>1,9</i>
	Golden	Ausztria	<i>1,4</i>
		Belgium	0,7
Körte	Alex/Bosc K.	Olaszország	<i>1,1</i>
	Vilmos	Argentína	<i>1,5</i>

Forrás: KSH

* A táblázat mutatószámai az egyes származási országok nagykereskedelmi árának arányát mutatják a magyar nagybani piaci termelői árhoz képest.

I. osztályú, belföldi zöldség – gyümölcs termékek leggyakoribb termelői ára
a Budapesti Nagykörösi Úti Nagybani Piacon

Ft/kg, db, csomó

Faj	Fajta	Méret	Kiszere- lés	2005. 15. hét	2006. 14. hét	2006. 15. hét	2006. 15. hét/ 2005. 15. hét [%]	2006. 15. hét/ 2006. 14. hét [%]
Paradicsom	gömb	40-47 mm	Ft/kg	450	500	550	122,2	110,0
		47-57 mm	Ft/kg	500	525	600	120,0	114,3
	Fürtös	47 mm+	Ft/kg	565	625	650	115,0	104,0
		40-47 mm	Ft/kg	-	575	600	-	104,4
	Koktél	15 mm-	Ft/kg	-	-	900	-	-
		15 mm+	Ft/kg	-	850	1000	-	117,7
Paprika	TV édes p.	30-70 mm	Ft/db	40	50	50	125,0	100,0
		70 mm+	Ft/db	80	105	100	125,0	95,2
	Hegyes p.	-	Ft/db	60	105	80	133,3	76,2
Uborka	Kígyó	350-400 gr	Ft/kg	250	-	350	140,0	-
		400-500 gr	Ft/kg	-	265	-	-	-
	Berakó	6-9 cm	Ft/kg	340	-	350	102,9	-
Sárgarépa	-	-	Ft/kg	50	83	83	166,0	100,0
Petrezselyem	-	-	Ft/kg	150	850	1000	666,7	117,7
Fejes káposzta	Fehér	-	Ft/kg	21	88	90	428,6	102,9
	Vörös	-	Ft/kg	35	135	150	428,6	111,1
Kelkáposzta	-	-	Ft/kg	95	125	150	157,9	120,0
Bimbós kel	-	-	Ft/kg	-	300	300	-	100,0
Karálábé	-	-	Ft/kg	75	90	100	133,3	111,1
			Ft/db	80	90	100	125,0	111,1
Kínai kel	-	-	Ft/kg	180	180	200	111,1	111,1
Retek	Hónapos	-	Ft/csomó	90	110	100	111,1	90,9
	Jégcsap	-	Ft/kg	-	300	280	-	93,3
	Müncheneri Sör	-	Ft/csomó	40	-	-	-	-
	Fekete retek	-	Ft/kg	35	80	80	228,6	100,0
Vöröshagyma	Barna héjú	40-70 mm	Ft/kg	27	67	67	248,2	100,0
		70 mm+	Ft/kg	32	73	73	231,8	100,0
Fokhagyma	Fokhagyma	30-45 mm	Ft/kg	380	-	-	-	-
		45 mm+	Ft/kg	300	580	600	200,0	103,5
Alma	Granny S.	65mm+	Ft/kg	150	160	160	106,7	100,0
	Idared	65mm+	Ft/kg	95	100	100	105,3	100,0
	Jonagold	65mm+	Ft/kg	100	150	150	150,0	100,0
	Jonagored	65mm+	Ft/kg	100	150	150	150,0	100,0
	Jonathan	65mm+	Ft/kg	78	90	90	116,1	100,0
	Mutsu	65mm+	Ft/kg	-	160	160	-	100,0
	Starking	65mm+	Ft/kg	105	170	180	171,4	105,9
	Golden	65mm+	Ft/kg	130	170	170	130,8	100,0
Red Rome	65mm+	Ft/kg	-	160	-	-	-	
Körte	Alex/Bosc K.	60-70mm	Ft/kg	245	245	250	102,0	102,0

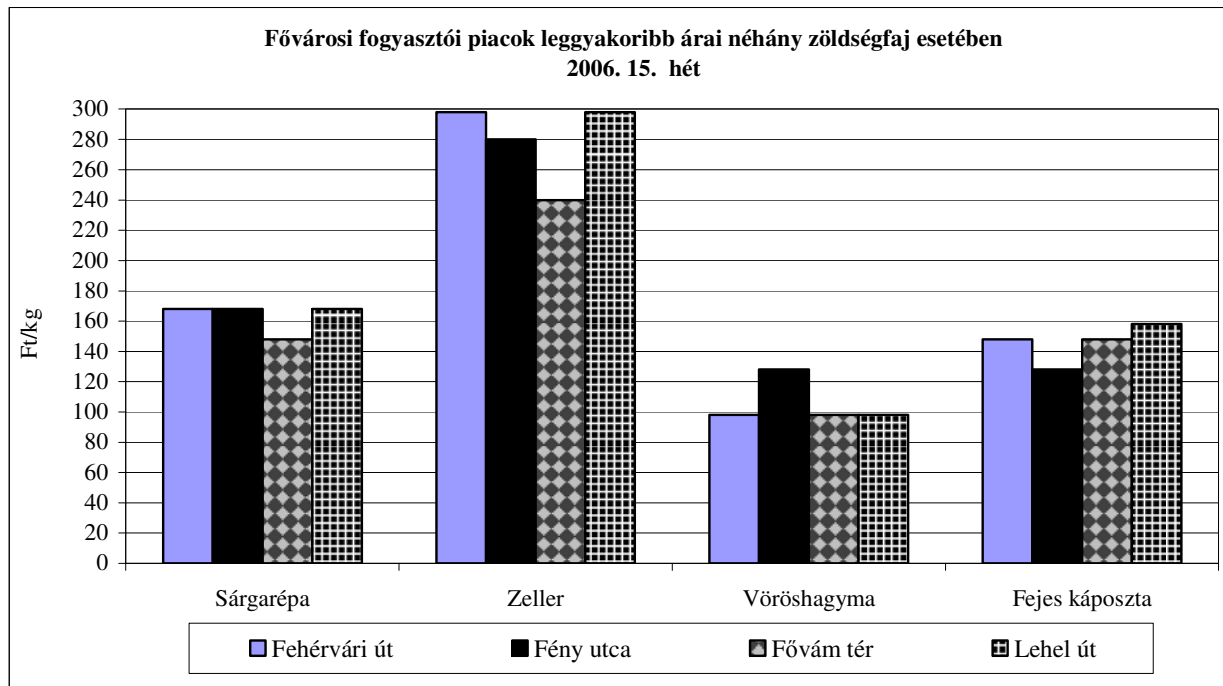
Forrás: AKI PÁIR

Az Unióból és a harmadik országokból származó, I. osztályú zöldség – gyümölcs termékek leggyakoribb ára a Budapesti Nagykörösi Úti Nagybani Piacon

Ft/kg, db								
Faj	Fajta	Származási hely	Mértékegys.	2005. 15. hét	2006. 14. hét	2006. 15. hét	2006. 15. hét / 2005. 15. hét [%]	2006. 15. hét / 2006. 14. hét [%]
Burgonya	Új burgonya	Marokkó	Ft/kg	180	-	-	-	-
		Töröko.	Ft/kg	140	-	-	-	-
	nem jelölt	Belgium	Ft/kg	-	76	76	-	100,0
		Hollandia	Ft/kg	-	76	-	-	-
		Németo.	Ft/kg	-	72	72	-	100,0
Paradicsom	gömb	Jordánia	Ft/kg	200	-	-	-	-
		Spanyolo.	Ft/kg	305	305	380	124,6	124,6
	Fürtös	Hollandia	Ft/kg	-	-	450	-	-
		Olaszo.	Ft/kg	300	400	480	160,0	120,0
		Spanyolo.	Ft/kg	340	335	380	111,8	113,4
		Töröko.	Ft/kg	240	-	-	-	-
	Koktél	Hollandia	Ft/kg	750	-	-	-	-
		Olaszo.	Ft/kg	750	800	700	93,3	87,5
Sárgarépa	-	Belgium	Ft/kg	90	120	130	144,4	108,3
		Hollandia	Ft/kg	80	-	-	-	-
Petrezselyem	-	Lengyelo.	Ft/kg	-	400	450	-	112,5
Zeller	Gumós	Hollandia	Ft/kg	-	155	160	-	103,2
Fejes káposzta	Fehér	Hollandia	Ft/kg	-	100	100	-	100,0
	Vörös	Hollandia	Ft/kg	-	115	110	-	95,7
Kelkáposzta	-	Franciao.	Ft/kg	-	190	-	-	-
		Olaszo.	Ft/kg	190	180	200	105,3	111,1
Karalábé	-	Németo.	Ft/db	70	-	-	-	-
		Olaszo.	Ft/db	-	102	104	-	102,0
Karfiol	karfiol	Franciao.	Ft/kg	190	180	200	105,3	111,1
Vöröshagyma	Barna héjú	Hollandia	Ft/kg	-	78	75	-	96,8
	Lila héjú	Hollandia	Ft/kg	-	120	130	-	108,3
Fokhagyma	Fokhagyma	Kína	Ft/kg	-	570	560	-	98,3
Alma	Granny S.	Chile	Ft/db	53	-	-	-	-
		Franciao.	Ft/db	55	53	-	-	-
		Olaszo.	Ft/db	-	-	52	-	-
	Fuji	Kína	Ft/db	69	-	-	-	-
	Starking	Ausztria	Ft/kg	-	220	-	-	-
		Olaszo.	Ft/kg	220	280	280	127,3	100,0
	Golden	Ausztria	Ft/kg	-	180	-	-	-
		Olaszo.	Ft/kg	227	235	180	79,4	76,6
Földieper	-	Spanyolo.	Ft/kg	500	525	550	110,0	104,8

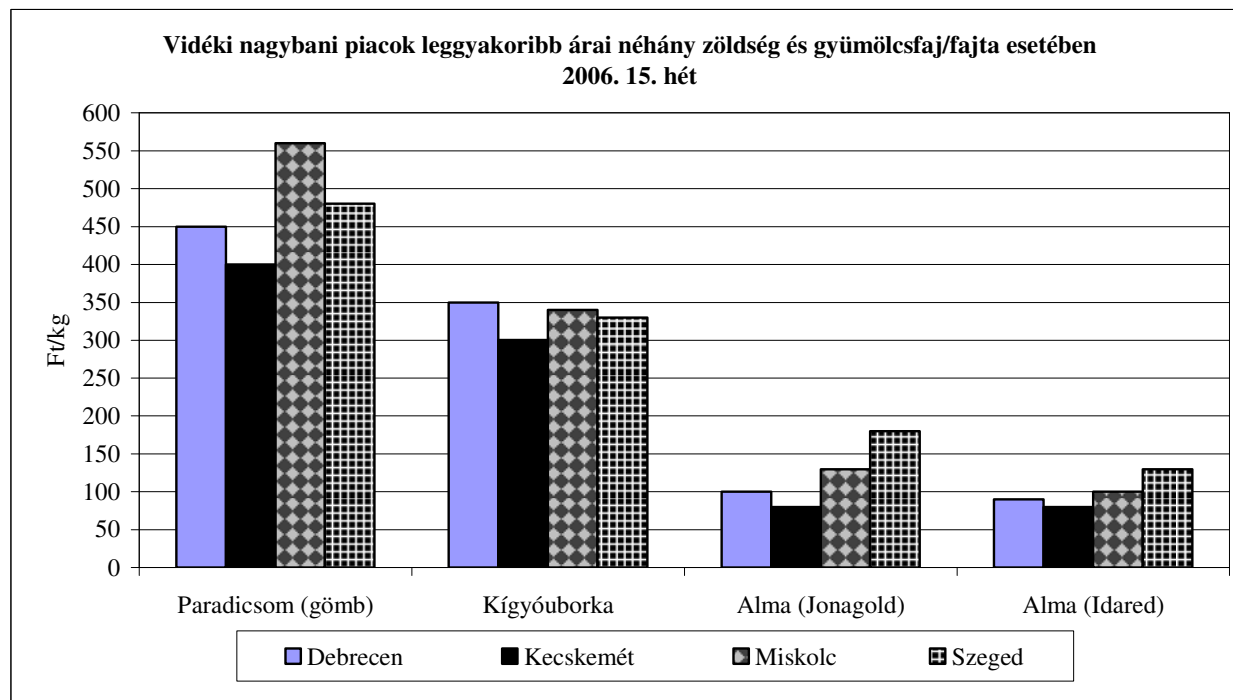
Forrás: AKI PÁIR

9. ábra



Forrás: AKI PÁIR

10. ábra



Forrás: AKI PÁIR

Zöldség-gyümölcs árak egyes európai nagybani piacokon

Ft/kg, db

Termék	Származás	Méret	Kiszerezés	Hamburg		München		Berlin		Származás	Bécs	
				min	max	min	max	min	max		min	max
				2006/15. hét								
Fejes káposzta	belföldi		100 kg	67	107	85	101	75	101	belföldi	79	105
Vöröshagyma	belföldi	40-70 mm	25 kg	72	85	69	85	72	85	belföldi	39	78
Sárgarépa	belföldi		100 kg	107	160	107	133	107	147	belföldi	184	210
Kínai kel	belföldi		100 kg	147	173	120	160	133	160	belföldi	105	145
Paradicsom	spanyol	47-57 mm	6 kg	311	378	245	334	334	400	belföldi	368	473
Spenót	olasz		100 kg	320	374	294	347	267	347	belföldi	329	473
Spárga	belföldi	16-26 mm	100 kg	3336	3736	3736	4537	3202	3603	spanyol	921	2104
Brokkoli	spanyol		100 kg	294	400	267	374	294	374	spanyol	289	316
Alma	belföldi	70-90 mm	100 kg	187	200	213	227	173	200	belföldi	105	263
Alma	belföldi	70-90mm	100 kg	147	160	160	173	120	160	francia	395	395
Körte	olasz	70-75mm	100 kg	320	374	213	240	320	374	olasz	237	447
Vöröskáposzta	belföldi		100kg	64	101	-	-	75	101	belföldi	105	118
Laskagomba	lengyel		1 kg	1001	1201	1067	1334	1014	1174	magyar	579	579
Csiperkegomba	lengyel		100 kg	480	1014	534	734	427	961	lengyel	579	650
Csiperkegomba	belföldi		100 kg	534	1067	667	801	534	1014	magyar	395	579
Málna	spanyol		100 kg	2775	3202	2669	3202	2669	3202	spanyol	3156	3156
Narancs	spanyol		15 kg	196	249	178	231	178	249	spanyol	150	421

Termék	Me.	Budapest		Varsó (PL)		Lublin (PL)		Poznan (PL)		Prága (CZ)		Szlovákia	
		2006/14		2006/14		2006/14		2006/14		2006/14		2006/14	
		min	max	min	max	min	max	min	max	min	max	min	max
Alma	kg	78	172	71	177	94	136	91	124	99	106	116	197
Körte	kg	190	224	186	279	160	269	217	248	165	253	130	302
Narancs	kg	121	155	186	310	179	218	174	199	113	151	105	196
Fejes saláta	db	86	115	109	124	96	160	99	112	-	-	66	105
Salátauborka	kg	215	241	186	217	-	-	-	-	-	-	168*	316*
Paradicsom	kg	413	603	434	558	275	640	434	527	-	-	221*	316*
Étk.paprika	kg	-	-	434	515	448	487	422	527	-	-	271*	400*
Fehér fejes káposzta	kg	65	78	31	50	51	58	50	55	74	74	66*	113
Vöröskáposzta	kg	103	121	62	93	-	-	-	-	-	-	68*	113*
Kelkáposzta	kg	103	112	93	124	-	-	-	-	-	-	129*	203*
Sárgarépa	kg	71	86	56	93	51	77	74	87	-	-	77	112
Cékla	kg	60	78	40	53	51	64	43	50	-	-	56	105
Vöröshagyma	kg	58	63	37	56	35	51	37	50	66	66	58*	84*
Petrezselyemgyökér	kg	646	775	174	205	154	154	186	211	-	-	182*	345*
Csiperkegomba	kg	287	345	248	341	288	320	233	248	-	-	400	491
Burgonya	kg	63	75	50	74	42	54	50	58	-	-	67	72

Forrás: ZMP, www.magwien.gv.at

* Import