

**Zöldség – gyümölcs****X. évfolyam / 5. szám****2006. 03. 20.****10-11. hét****Zöldség-gyümölcs piaci jelentés:**

Néhány, hazai piacokért versenyző
belföldi termesztésű, illetve más
országokból származó termék piaci
ára 2 old.

A petrezselyemgyökér piaci
elemzése 3-7. old.

6-7./ táblázat:
Nagykőrösi Úti Nagybani Piac árai 8-9. old.

8./ táblázat:
Értékesítési árak néhány európai
nagybani piacon 11. old.

1-11./ ábra, 1-5. táblázat:
Piaci folyamatok elemzése

Készítette: Szente-Orbán Csaba
Varga Viktória

KIADÓ:

Agrárgazdasági Kutató Intézet
Piac-árinformációs Szolgálat
Magyarország H-1093
Budapest, Zsil u. 3-5.
Telefon: (00 36) 1-476-3285
Fax: (00 36) 1-217-1812

Néhány, hazai piacokért versenyző belföldi termesztésű, illetve más országokból származó termék piaci ára

A **zöldségfélék** kínálatában a 10-11. héten a hazai **zeller** mellett, alacsonyabb áron holland termék is kapható (**1. táblázat**). A holland termék alacsonyabb árát minőségbeli különbség nem indokolja.

1. táblázat

A belföldi és az EU-ból származó zeller ára a Nagykőrösi Úti Nagybani Piacon (Ft/kg)

Faj	Szárm. hely	2005. 11. hét	2006. 10. hét	2006. 11. hét	2006. 11. hét / 2005. 11. hét [%]	2006. 11. hét / 2006. 10. hét [%]
Zeller (gumós)	Magyarország	80	165	160	200,0	97,0
	Hollandia	-	135	140	-	103,7

Forrás: AKI PÁIR

A megfigyelt két héten a legtöbb **burgonyafajta** termelői ára nőtt. Az aktuális ár 112-123% -kal magasabb, az egy évvel ezelőtti árnál. Ellentétben a 2005-ös évvel, jelenleg belga és német burgonya is színesíti a kínálatot, a hazaival közel azonos áron (**2. táblázat**).

2. táblázat

A belföldi és az EU-ból származó burgonya ára a Nagykőrösi Úti Nagybani Piacon (Ft/kg)

Faj	Fajta	Szárm. hely	2005. 11. hét	2006. 10. hét	2006. 11. hét	2006. 11. hét / 2005. 11. hét [%]	2006. 11. hét / 2006. 10. hét [%]
Burgonya	Condor	Magyarország	33	65	70	212,1	107,7
	Aladin		33	73	70	212,1	95,9
	Desire		30	65	67	223,3	103,1
	Kuroda		33	-	70	212,1	-
	Agria		33	67	70	212,1	104,5
	Red Scarlett		-	69	70	-	102,2
	Nem jelölt	Belgium	-	76	75	-	98,7
	Németország	-	75	70	-	93,3	

Forrás: AKI PÁIR

A belföldi **paradicsom** termelői ára az elmúlt időszakban folyamatosan emelkedett. Jelenleg

a gömb paradicsom - mérettartománytól függően - 700 és 800 Ft/kg, a fürtös típus pedig 900-1000 Ft/kg. A külföldi származó termék (marokkói, török, spanyol) lényegesen alacsonyabb áron kapható. Koktélpáradicsom kizárólag a külföldről származó kínálatban található.

A 10. héten is megjelent a zöldségfélék felhozatalában a **sóska**. Megjelenés kori 700 Ft/kg-os ára a 11. hétre 500 Ft/kg-ra esett. Ritkán változik a **csiperkegomba** termelői ára, a 11. héten azonban 10 %-os áremelkedés következett be (**3. táblázat**). A **laskagomba** árát nem érintette az árváltozás.

3. táblázat

A csiperkegomba ára a Nagykőrösi Úti Nagybani Piacon (Ft/kg)

Faj	2006.							
Csiperkegomba	4. hét	5. hét	6. hét	7. hét	8. hét	9. hét	10. hét	11. hét
		333	333	333	350	333	333	367

Forrás: AKI PÁIR

A **gyümölcsfélék** kínálatában ömlesztett, konténeres kiszérelésben megjelent az osztrák és olasz „Golden” illetve „Starking” **alma**. Nagybani piaci ára közel kétszerese az említett két fajta belföldi termelői árainál. Belföldi termesztésű **körte**fajtából az „Alexander/Bosc kobak” fajta kapható 240 Ft/kg-ért, míg az Olaszországból származó gyümölcs 260 Ft/kg.

Narancsból görög, török és spanyol termék kapható. Legalacsonyabb áron a Görögországból származó gyümölcsöt kínálják, míg a legmagasabb árat a spanyol termékért kérik. **Vérnarancsból** viszont kizárólag Olaszországból beszállított áru szerepel a kínálatban.

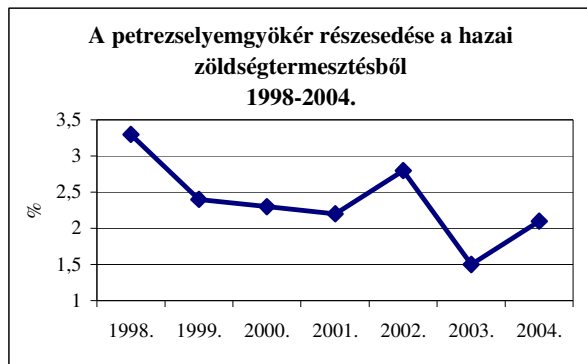
A **banán** aktuális ára 267-283 Ft/kg és az általában folyamatosan kapható Costa Rica-i, ecuadori, panamai és kolumbiai áru mellett időnként Elefántcsontpartról származó terméket is találunk a reprezentatív nagybani piac felhozatalában.

A petrezselyemgyökér piaci elemzése

Gyökerük és a lombjuk alapján két petrezselyem típust különböztetünk meg. Ismertebb a **gyökérpetrezselyem**, melynek lombját és gyökerét egyaránt hasznosítjuk. Kevésbé elterjedt a **metélőpetrezselyem**, melyet kizárólag a lombjáért termesztnek. Az alábbiakban a gyökérpetrezselyem elemzésével foglalkozunk.

Hazánk petrezselyemtermesztése az elmúlt években ingadozott, az összes zöldségtermesztésből 1998-ban 3,3 %, míg a legrosszabb évben, 2003-ban 1,5 % volt a részesedése (1. ábra).

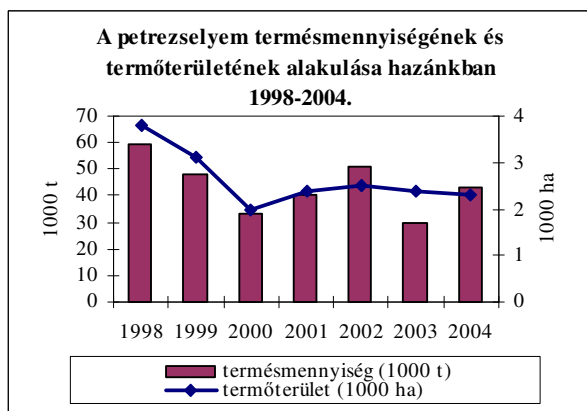
1. ábra



Forrás: KSH

A 2000-es és a 2003-as éveket jellemezte a legalacsonyabb terméseredmény az utóbbi hét évben.

2. ábra



Forrás: KSH

Az említett két évben a lecsökkent termőterületen kívül, a rendkívül meleg és száraz időjárási tényezők hatása érvényesült (2. ábra). Ezt igazolja vissza, a 2003-as év betakarítási időszakának termelői ára is (4. táblázat).

4. táblázat

A petrezselyemgyökér leggyakoribb bruttó termelői ára a Nagykőrösi Úti Nagybani Piacon (Ft/kg)

	szeptember	október	november	december
2003	371,4	350	318,7	264,2
2004	112,2	96,2	95,5	92,8
2005	207,7	184,4	197,5	243,3

Forrás: AKI PÁIR

A termelői árak alapján a 2005-ös évet közepes eredményű évnek mondhatnánk. Ezzel szemben a 2006-os tárolási szezonban az elmúlt évek legmagasabb termelői ára tapasztalható (5. táblázat).

5. táblázat

A petrezselyemgyökér bruttó termelői ára a tárolási szezonban (Ft/kg)

	január	február	március
2003	216	331	298
2004	263	236	246
2005	86	143	210
2006	336	404	450

Forrás: AKI PÁIR

Az átlagosnál valamivel hűvösebb és 20 %-kal csapadékosabb időjárás jellemezte az elmúlt évet, azonban ilyen magas tárolási szezonbeli árakat még a hasonlóan kedvezőtlen, 2003-as évben sem tapasztaltunk (3. ábra).

A vidéki nagybani piacok ezévi árszintjét nézve, Szegedről jelentették a legmagasabb termelői árat. Feltehetően abban a régióban, az országosnál is kedvezőtlenebbül alakult az elmúlt év terméseredménye (4. ábra).

A fogyasztói árakat vizsgálva szintén Szegeden mérték a legmagasabb árakat, míg Miskolcon a legalacsonyabbat (5. ábra).

A belföldön termelt mennyiség mellett a

fővárosi reprezentatív nagybani piac kínálatában - nem számottevő mennyiségben és nem állandóan - **külpiaconról** származó termék is kapható. Jelen év 8. hetétől lengyel termék színesíti a kínálatot. Piacra kerülési ára közel 50 %-kal alacsonyabb volt a hazai termékénél és a gyökér alakja is eltér a belföldi termesztésű árutól. Az elmúlt hetek emelkedő belföldi termelői árából érezhető, hogy a tárolási készletek kimerülőben vannak. Ehhez az árnövekedéshez a lengyel petrezselyem ára is alkalmazkodott, a jelentős mértékű árkülönbség azonban változatlanul megmaradt. A lengyel nagybani piacok kilogrammos kiszerelésű termelői árai lényegesen alacsonyabbak, a magyarországi piacokon mért lengyel termékek áraihoz képest.

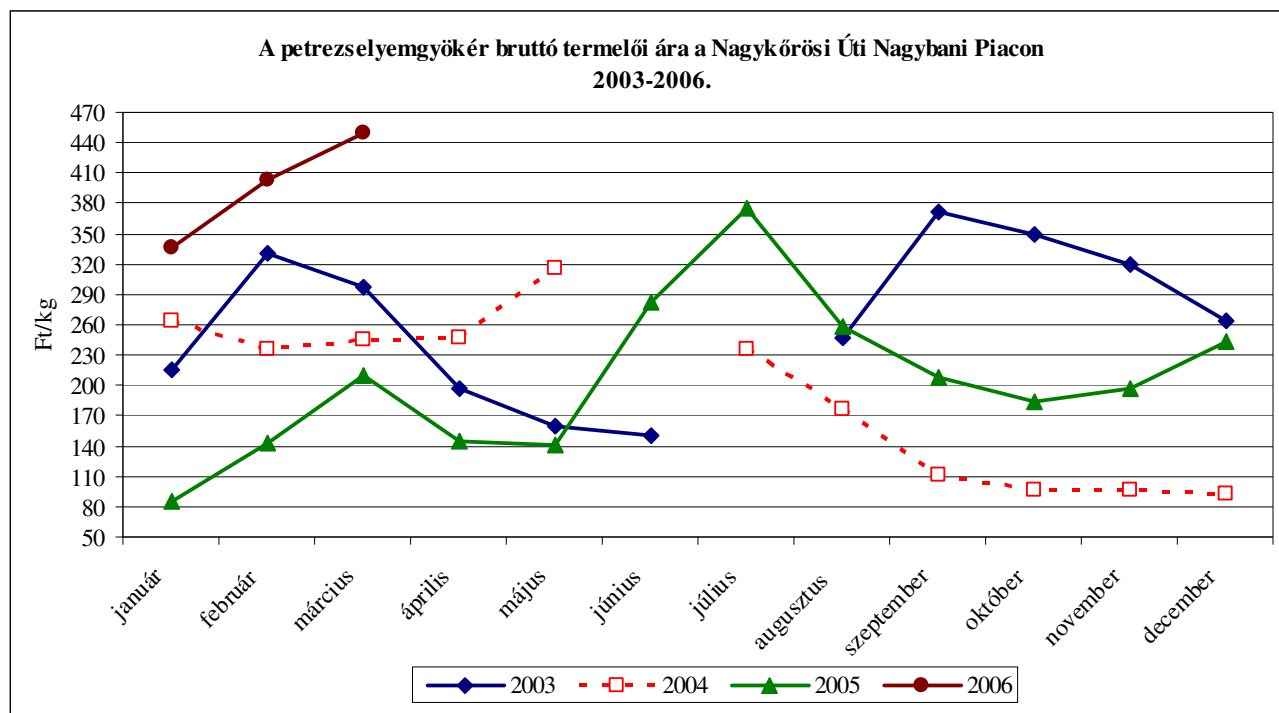
Ellentétben a magyar és az osztrák főváros nagybani piacán bekövetkezett áremelkedéssel, a lengyel piacokon

kiegyenlítették az árak a vizsgált hetekben. Az osztrák főváros nagybani piacán a 9. hétre emelkedtek az árak, egy héttel megelőzve a budapesti emelkedést. Az árváltozás mértéke azonban megközelítőleg azonos volt (**6. ábra**). A földrajzi elhelyezkedéséből adódóan Lublinban a csomós kiszerelésű primőr petrezselyemgyökér tíz héttel később jelenik meg a piac kínálatában, mint hazánkban és mindössze nyolc héten keresztül kapható az említett kiszerelésben (**7. ábra**). Ebben az esetben is a lengyel termelői ár a budapesti nagybani piacon mért árak mindössze a fele.

Vidéki nagyvárosaink nagybani piacain nem jelent meg külpiaconról származó petrezselyemgyökér.

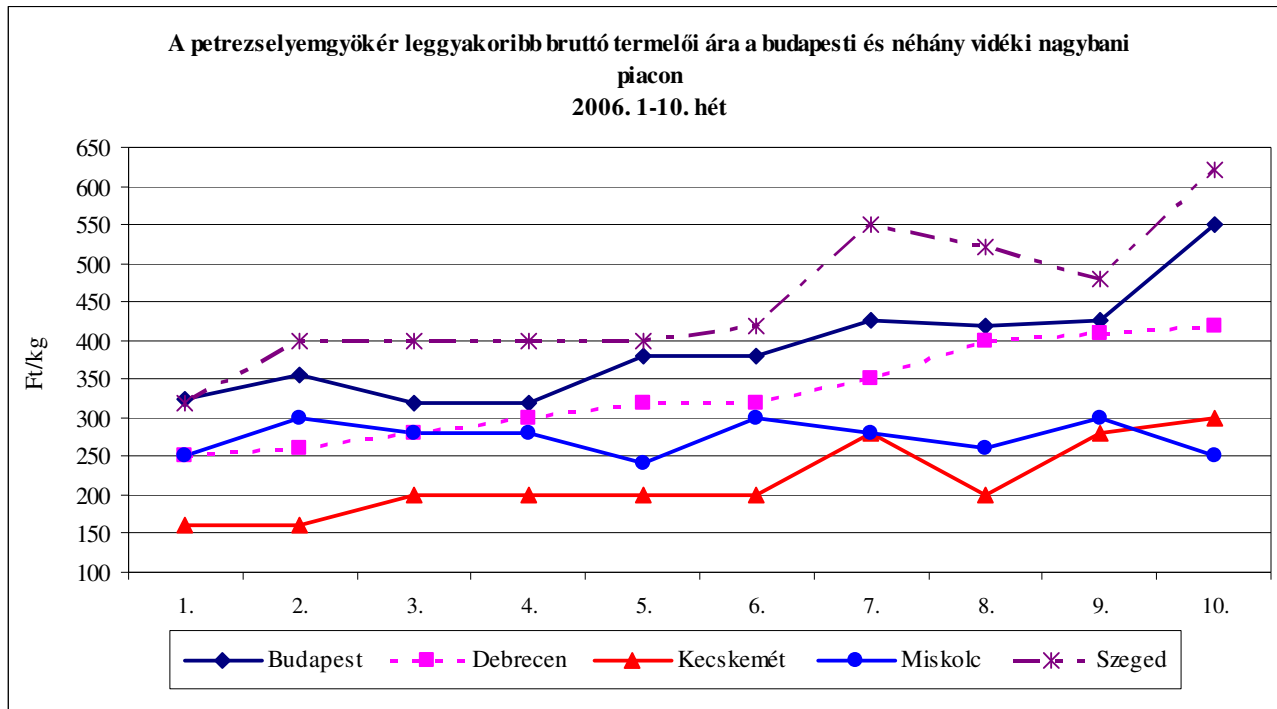
Magyarország petrezselyemgyökér exportja nem jelentős.

3. ábra



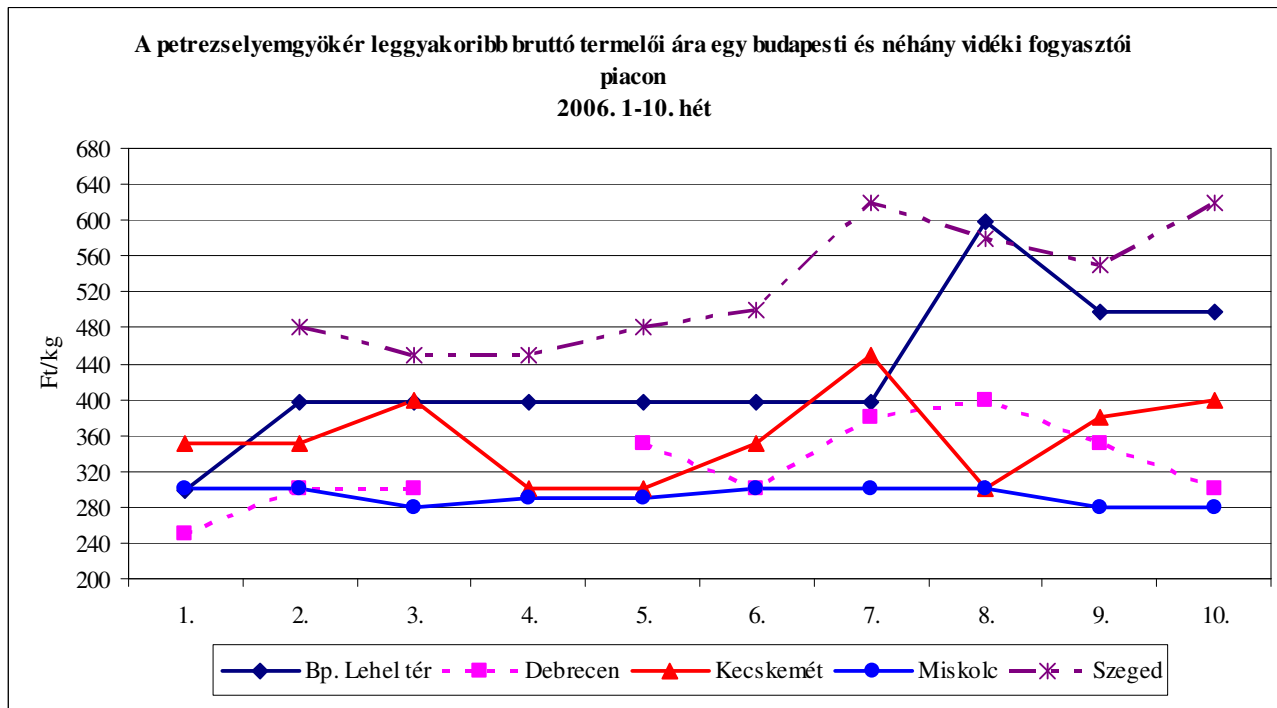
Forrás: AKI PÁIR

4. ábra



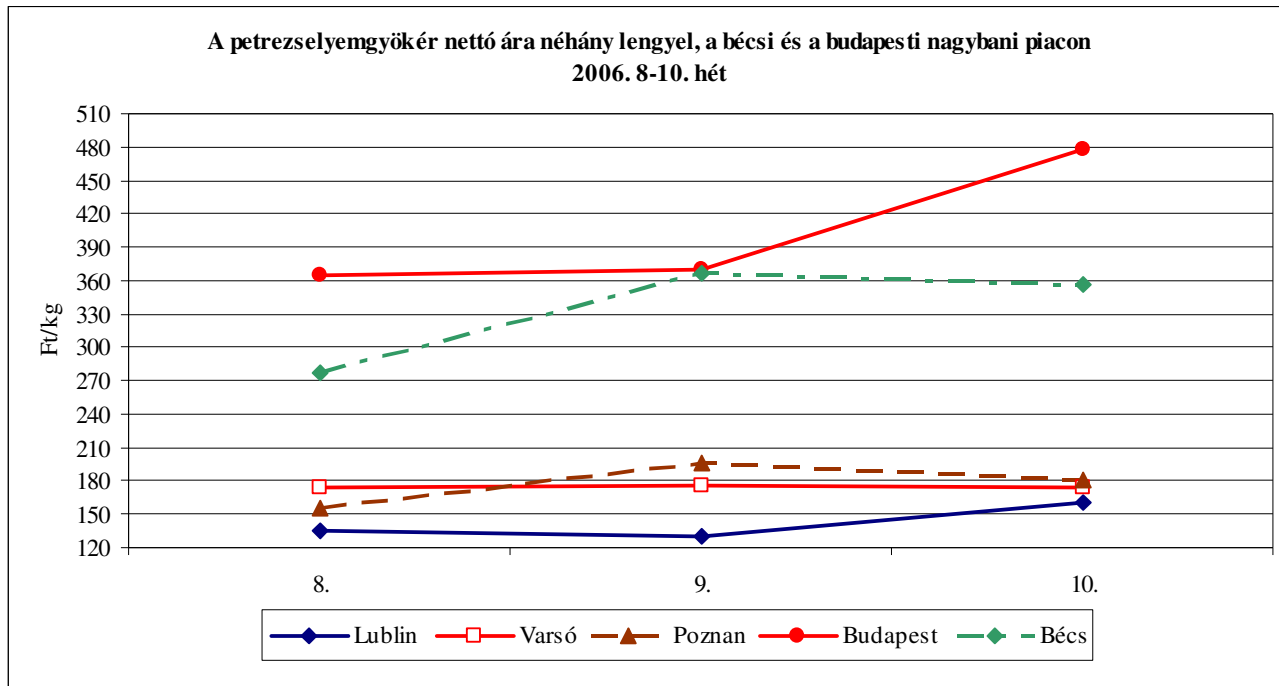
Forrás: AKI PÁIR

5. ábra



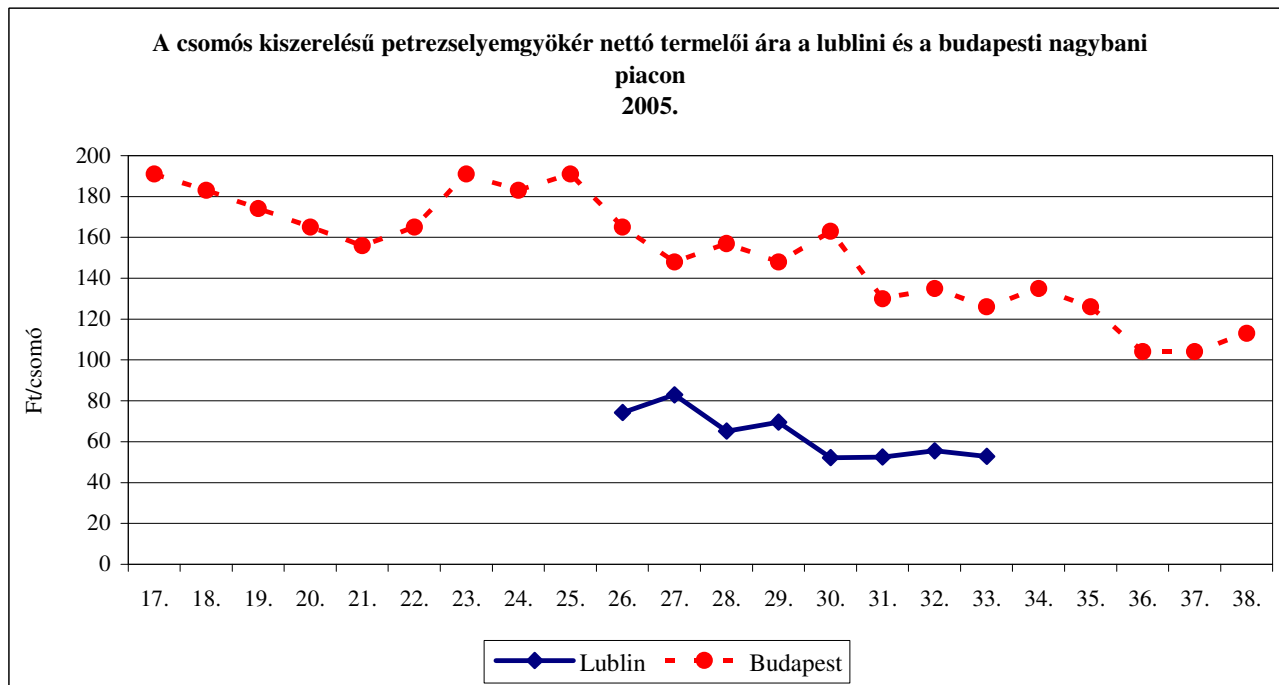
Forrás: AKI PÁIR

6. ábra



Forrás: AKI PÁIR, www.bip.minrol.gov.pl, www.magwien.gv.at

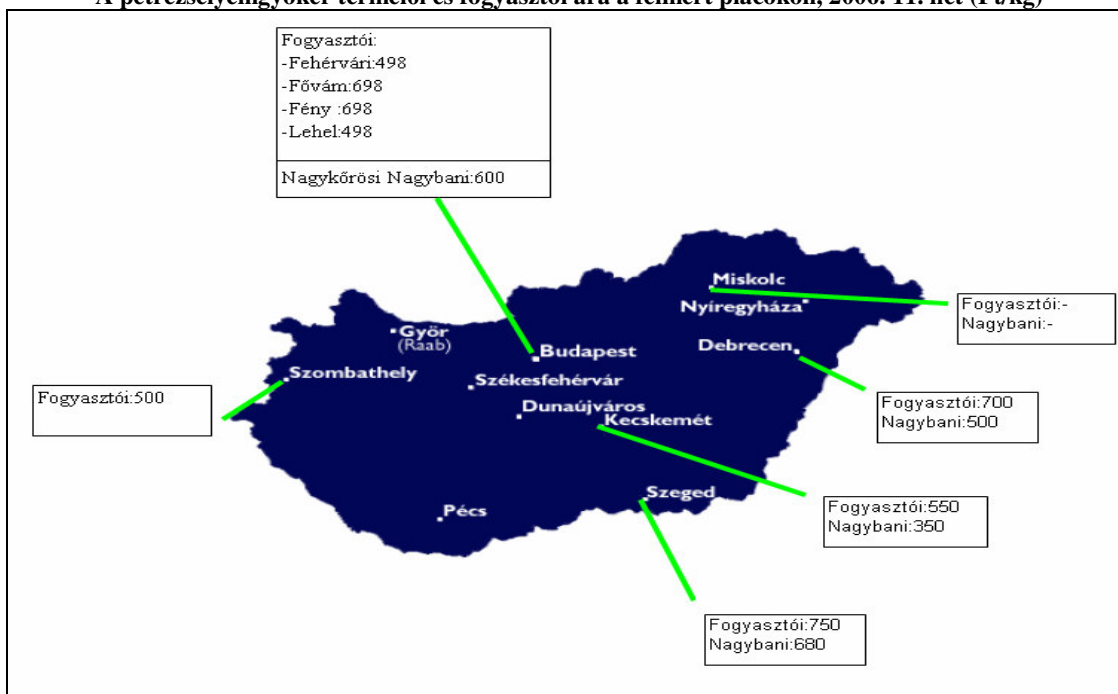
7. ábra



Forrás: AKI PÁIR, www.elizowka.pl

8. ábra

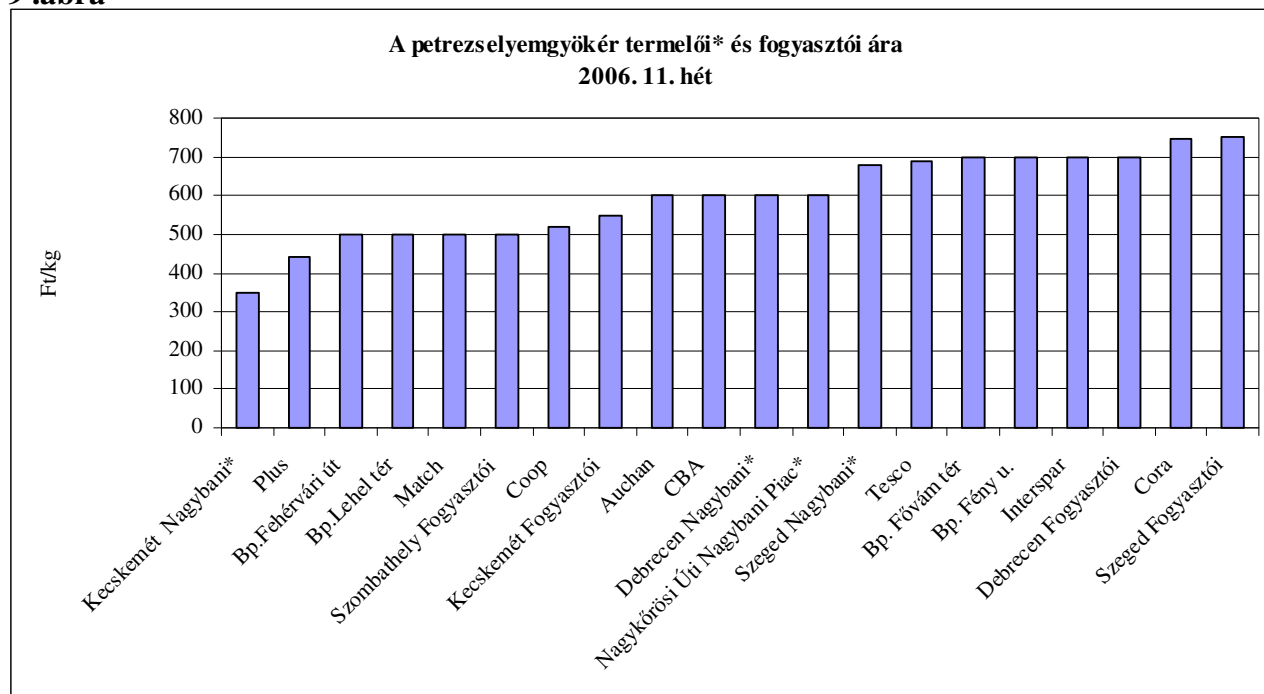
A petrezselyemgyökér termelői és fogyasztói ára a felmért piacokon, 2006. 11. hét (Ft/kg)



Forrás: AKI PÁIR

9. ábra

A petrezselyemgyökér termelői* és fogyasztói ára
2006. 11. hét



Forrás: AKI PÁIR

6. táblázat

I. osztályú, belföldi zöldség – gyümölcs termékek leggyakoribb termelői ára
a Budapesti Nagykörösi Úti Nagybani Piacon

Ft/kg, db, csomó

Faj	Fajta	Méret	Kiszerezés	2005. 11. hét	2006. 10. hét	2006. 11. hét	2006. 11. hét / 2005. 11. hét [%]	2006. 11. hét / 2006. 10. hét [%]
Burgonya	Condor	-	Ft/kg	33	65	70	212,1	107,7
	Aladin	-	Ft/kg	33	73	70	212,1	95,9
	Desire	-	Ft/kg	30	65	67	223,3	103,1
	Kuroda	-	Ft/kg	33	-	70	212,1	-
	Agria	-	Ft/kg	33	67	70	212,1	104,5
	Somogyi kifli	-	Ft/kg	-	80	80	-	100,0
	Red-Scarlett	-	Ft/kg	-	69	70	-	102,2
Paradicsom	gömb	40-47 mm	Ft/kg	-	700	700	-	100,0
		47-57 mm	Ft/kg	700	775	800	114,3	103,2
	Fürtös	47 mm+	Ft/kg	-	875	1000	-	114,3
		40-47 mm	Ft/kg	-	800	900	-	112,5
Paprika	TV édes p.	30-70 mm	Ft/db	50	55	60	120,0	109,1
		70 mm+	Ft/db	80	95	100	125,0	105,3
	Hegyes p.	-	Ft/db	80	85	90	112,5	105,9
Uborka	Kígyó	350-400 gr	Ft/kg	250	-	-	-	-
		400-500 gr	Ft/kg	-	400	400	-	100,0
Sütőtök	Kanadai	-	Ft/kg	-	300	-	-	-
	Nagydobosi	-	Ft/kg	-	120	120	-	100,0
Sárgarépa	-	-	Ft/kg	40	72	80	200,0	111,9
Petrezselyem	-	-	Ft/kg	220	550	600	272,7	109,1
Fejes káposzta	Fehér	-	Ft/kg	22	83	80	363,6	97,0
	Vörös	-	Ft/kg	35	100	120	342,9	120,0
Kelkáposzta	-	-	Ft/kg	80	125	120	150,0	96,0
Karalábé	-	-	Ft/kg	40	70	80	200,0	114,3
			Ft/db	80	100	100	125,0	100,0
Kínai kel	-	-	Ft/kg	130	200	200	153,9	100,0
Retek	Hónapos	-	Ft/csomó	120	150	150	125,0	100,0
	Jégcsap	-	Ft/kg	280	220	240	85,7	109,1
Vöröshagyma	Barna héjú	40-70 mm	Ft/kg	27	67	70	259,3	104,5
		70 mm+	Ft/kg	33	72	73	221,2	102,1
	Lila héjú	10-40 mm	Ft/kg	70	-	-	-	-
		40-70 mm	Ft/kg	-	120	120	-	100,0
	gyöngyhagyma	-	Ft/kg	-	220	220	-	100,0
Fokhagyma	Fokhagyma	45 mm+	Ft/kg	-	420	480	-	114,3
Alma	Granny S.	65mm+		120	130	120	100,0	92,3
	Idared	65mm+		60	100	100	166,7	100,0
	Jonagold	65mm+		75	115	110	146,7	95,7
	Jonagored	65mm+		80	115	110	137,5	95,7
	Jonathan	65mm+		65	80	90	138,5	112,5
	Golden	65mm+		110	140	140	127,3	100,0
Gomba	Csiperke	-	Ft/kg	333	367	400	120,1	109,1
	Laska	-	Ft/kg	500	500	500	100,0	100,0

Forrás: AKI PÁIR

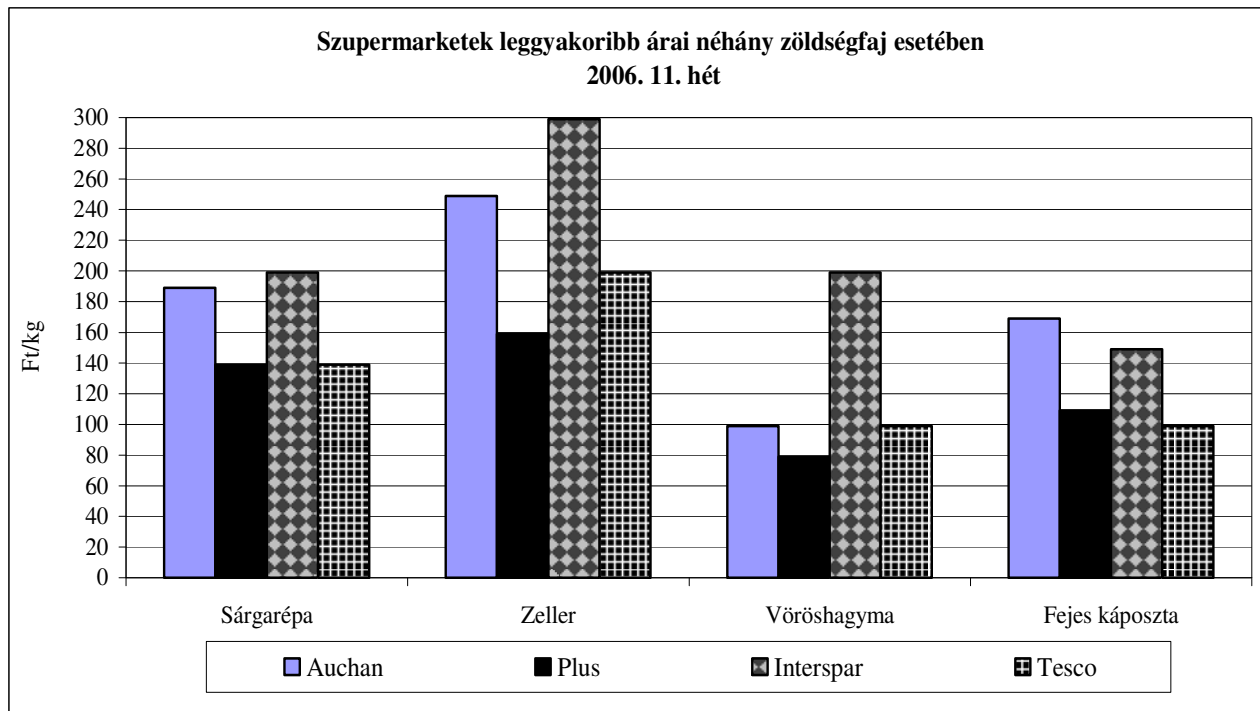
7. táblázat

Az Unióból és a harmadik országokból származó, I. osztályú zöldség – gyümölcs
termékek leggyakoribb ára a Budapesti Nagykörösi Úti Nagyban Piacon

Faj	Fajta	Származási hely	Kiszerezés	2005. 11. hét	2006. 10. hét	2006. 11. hét	Ft/kg, db	
							2006. 11. hét / 2005. 11. hét [%]	2006. 11. hét / 2006. 10. hét [%]
Burgonya	nem jelölt	Belgium	Ft/kg	-	76	75	-	98,7
		Németo.	Ft/kg	-	75	70	-	93,3
Paradicsom	gömb	Jordánia	Ft/kg	350	-	-	-	-
		Marokkó	Ft/kg	335	225	270	80,6	120,0
		Olaszo.	Ft/kg	510	-	-	-	-
		Spanyolo.	Ft/kg	465	290	330	71,0	113,8
		Töröko.	Ft/kg	500	-	240	48,0	-
	Fürtös	Hollandia	Ft/kg	1330	-	-	-	-
		Olaszo.	Ft/kg	510	318	380	74,5	119,7
		Spanyolo.	Ft/kg	475	300	-	-	-
		Töröko.	Ft/kg	600	-	-	-	-
	Koktél	Olaszo.	Ft/kg	-	-	740	-	-
Paprika	TV édes p.	Marokkó	Ft/kg	-	770	760	-	98,7
	Kaliforniai p.	Marokkó	Ft/kg	-	560	-	-	-
		Spanyolo.	Ft/kg	640	540	540	84,4	100,0
Uborka	Kígyó	Görögo.	Ft/kg	200	-	-	-	-
		Hollandia	Ft/kg	-	370	-	-	-
		Spanyolo.	Ft/kg	350	328	330	94,3	100,8
Sárgarépa	-	Ausztria	Ft/kg	70	-	-	-	-
		Belgium	Ft/kg	-	115	120	-	104,4
		Franciao.	Ft/kg	-	110	-	-	-
		Hollandia	Ft/kg	-	100	-	-	-
Petrezselyem	-	Lengyelo.	Ft/kg	-	-	350	-	-
Zeller	Gumós	Hollandia	Ft/kg	-	135	140	-	103,7
Kelkáposzta	-	Franciao.	Ft/kg	-	250	240	-	96,0
Karalábé	-	Olaszo.	Ft/db	-	110	100	-	90,9
Vöröshagyma	Barna héjú	Hollandia	Ft/kg	-	65	75	-	153,9
	Lila héjú	Hollandia	Ft/kg	-	120	120	-	100,0
Fokhagyma	Fokhagyma	Kína	Ft/kg	-	380	-	-	-
Alma	Gloster	Ausztria	Ft/kg	-	150	-	-	-
	Granny S.	Franciao.	Ft/db	53	53	52	98,1	99,1
	Fuji	Kína	Ft/db	83	-	-	-	-
	Idared	Ausztria	Ft/kg	-	185	-	-	-
	Golden	Ausztria	Ft/kg	-	160	-	-	-
		Olaszo.	Ft/kg	-	240	-	-	-
Körte	Alex/Bosc K.	Olaszo.	Ft/kg	227	255	260	114,7	102,0
	Fétel apát	Olaszo.	Ft/db	-	180	180	-	100,0
	Vilmos	Argentina	Ft/kg	-	335	-	-	-
			Ft/db	-	50	50	-	100,0
		Olaszo.	Ft/db	-	48	-	-	

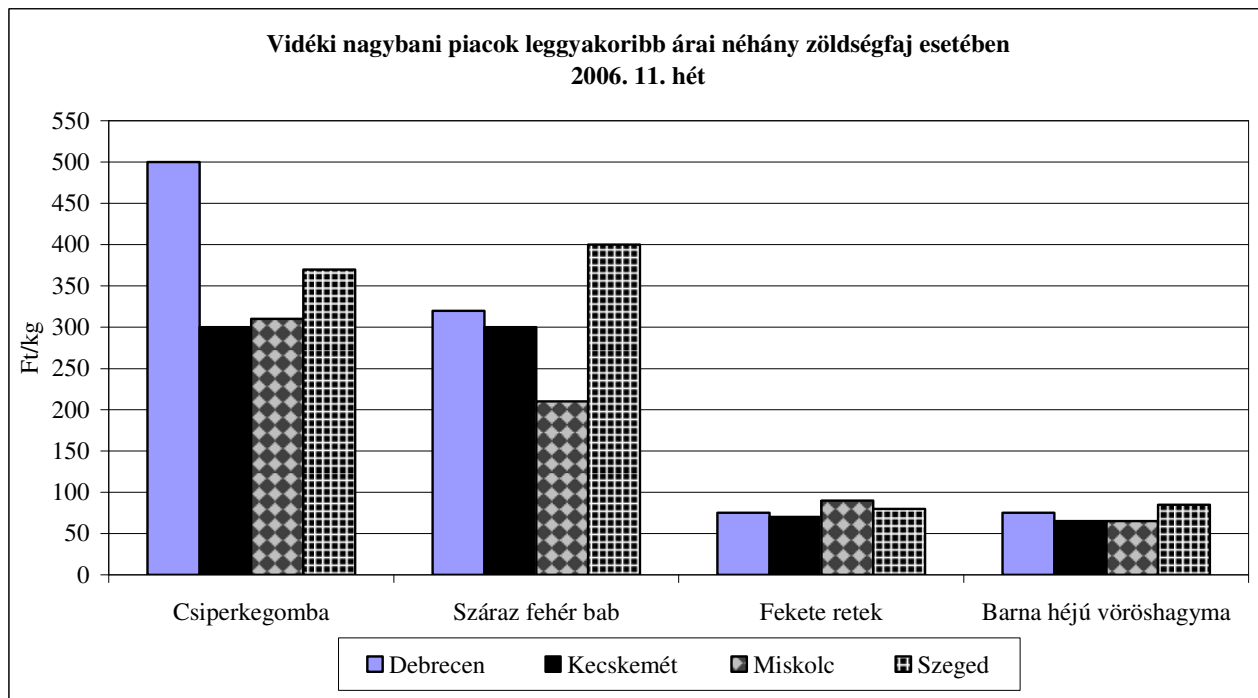
Forrás: AKI PÁIR

10. ábra



Forrás: AKI PÁIR

11. ábra



Forrás: AKI PÁIR

8. táblázat

Zöldség-gyümölcs árak egyes európai nagybani piacokon

Termék	Származás	Méret	Kiszerelés	Hamburg		München		Berlin		Származás	Bécs	
				min	max	min	max	min	max		min	max
				2006/11. hét								2006/10. hét
Fehér fejes káposzta	belföldi		100 kg	67	109	73	91	73	104	belföldi	76	76
Vöröshagyma	belföldi	40-70 mm	25 kg	65	78	62	73	67	78	belföldi	36	102
Sárgarépa	belföldi		100 kg	104	156	104	130	104	143	belföldi	153	178
Paradicsom	spanyol	47-57 mm	6 kg	281	346	216	302	259	324	belföldi	305	382
Zöldbab	afrikai	zöld	100 kg	687	778	713	830	648	778	egyiptomi	763	992
Brokkoli	spanyol		100 kg	389	467	363	467	363	441	spanyol	229	509
Padlizsán	spanyol		100 kg	233	337	311	363	259	363	olasz	305	585
Alma	belföldi	70-90 mm	100 kg	156	174	207	220	156	194	belföldi	76	204
Alma	belföldi	70-90mm	100 kg	130	156	143	169	117	156	francia	173	204
Körte	olasz	70-75mm	100 kg	298	363	220	246	311	363	olasz	209	331
Fokhagyma	spanyol		100 kg	467	570	519	622	467	570	spanyol	534	534
Vöröskáposzta	belföldi		100kg	57	99	78	99	73	104	belföldi	76	102
Laskagomba	belföldi		1 kg	907	1102	1037	1296	985	1167	magyar	814	814
Csiperkegomba	lengyel		100 kg	467	985	583	726	415	933	lengyel	501	636
Csiperkegomba	belföldi		100 kg	519	1037	648	778	519	985	magyar	432	778
Málna	spanyol		100 kg	-	-	3941	4355	3630	4148	spanyol	2442	2442
Narancs	spanyol		15 kg	181	207	190	225	173	207	spanyol	145	305

Termék	Me.	Budapest		Varsó (PL)		Lublin (PL)		Poznan (PL)		Szlovákia	
		2006/10		2006/08		2006/08		2006/08		2006/10	
		min	max	min	max	min	max	min	max	min	max
Alma	kg	70	148	95	158	75	125	93	126	-	-
Körte	kg	183	227	190	285	172	218	158	190	-	-
Csemegeszőlő	kg	-	-	632	822	499	624	562	605	-	-
Banán	kg	233	247	225	267	240	250	253	264	-	-
Fejes saláta	db	101	131	111	142	137	218	101	126	95	116
Salátauborka	kg	349	393	569	696	-	-	422	531	185*	336*
Paradicsom	kg	568	786	244	266	-	-	285	411	197*	308*
Fehér fejes káposzta	kg	66	79	43	54	50	62	38	48	79*	87*
Sárgarépa	kg	61	72	57	95	50	87	60	76	68	103
Cékla	kg	61	79	51	63	50	62	32	51	61	103
Zeller	kg	140	157	114	139	125	125	101	126	103*	177*
Vöröshagyma	kg	59	68	32	42	34	50	33	51	68	68
Póréhagyma	kg	-	-	126	209	175	312	190	253	205*	356*
Fokhagyma	kg	349	402	-	-	-	-	-	-	374*	513*
Petrezselyemgyökér	kg	-	-	152	190	112	150	139	164	156*	267*
Csiperkegomba	kg	262	291	253	316	281	281	190	253	133	479
Burgonya	kg	52	70	51	63	34	56	42	55	51	65

Forrás: ZMP, www.magwien.gv.at

* Import