

**Zöldség – gyümölcs****X. évfolyam / 3. szám****2006. 02. 20.****6-7. hét****Zöldség-gyümölcs piaci jelentés:**

Néhány, hazai piacokért versenyző
belföldi termesztésű, illetve más
országokból származó termék piaci
ára 2 old.

A sárgarépa piaci elemzése 3-8. old.

9-10./ táblázat:
Nagykőrösi Úti Nagybani Piac árai 9-10. old.

11./ táblázat:
Értékesítési árak egyes európai
nagybani piacokon 12. old.

1-11./ ábra, 1-8. táblázat:
Piaci folyamatok elemzése

Készítette: Németh Noémi
Szente-Orbán Csaba
Varga Viktória

KIADÓ:

Agrárgazdasági Kutató Intézet
Piac-árinformációs Szolgálat
Magyarország H-1093
Budapest, Zsil u. 3-5.
Telefon: (00 36) 1-476-3285
Fax: (00 36) 1-217-1812

Néhány, hazai piacokért versenyző belföldi termesztésű, illetve más országokból származó termék piaci ára

A *zöldségfélék* kínálatában a belföldi termesztésű **sárgarépa** a 6. héten belga, a 7. héttől pedig francia termesztésű áruval egészült ki (1. táblázat).

1. táblázat

A belföldi és az EU-ból származó sárgarépa ára a Nagykőrösi Úti Nagyban Piacon (Ft/kg)

Faj	Szárm. hely	2005. 7. hét	2006. 6. hét	2006. 7. hét	2006. 7. hét / 2005. 7. hét [%]	2006. 7. hét / 2006. 6. hét [%]
Sárgarépa	Magyarország	33	75	73	221,2	97,3
	Belgium	-	100	120	-	120,0
	Franciaország	-	-	110	-	-

Forrás: AKI PÁIR

A **fejes saláta** heti termelői árának alakulása 2006 első felében, a 2004. évi árakkal mutat hasonlóságot. A 2005-ös évet lényegesen magasabb ár jellemezte (2. táblázat).

2. táblázat

A belföldi termesztésű fejes saláta ára a Nagykőrösi Úti Nagyban Piacon (Ft/db)

Évek	1. hét	2. hét	3. hét	4. hét	5. hét	6. hét	7. hét
2004.	-	100	90	100	117	125	129
2005.	133	150	159	150	167	167	159
2006.	79	94	100	100	117	142	150

Forrás: AKI PÁIR

A Nagykőrösi Úti Nagyban Piacon a hazai termesztésű **kelkáposzta** kínálata mellett nem kapható külföldi áru, azonban vidéki nagyban piacaink közül Debrecenből és Miskolcra jelentettek olasz és osztrák kelkáposztát. A belföldi termék ára a vizsgált két héten belül, a budapesti piacon 15%-ot nöött.

A **karalábé** 110-135 Ft/db-os és 70-90 Ft/kg-os áron kapható. Időnként kapható Olaszországból származó darabos kiszerezésű termék is, a magyar áruval hasonló áron.

Január közepén 300 Ft/kg volt a **spenót** (paraj) ára a budapesti reprezentatív nagyban piacon,

aktuális ára azonban 600 Ft/kg.

A hazai **vöröshagyma** mellett folyamatosan kapható Hollandiából származó termék. A **lilahagyma** esetében azonban csak a 7. héten jelent meg a hazaival párhuzamosan a holland áru (3. táblázat).

3. táblázat

A belföldi és az EU-ból származó vöröshagyma (barnahéjú, lilahéjú) ára a Nagykőrösi Úti Nagyban Piacon (Ft/kg)

Típus	Szárm. hely	2005. 7. hét	2006. 6. hét	2006. 7. hét	2006. 7. hét / 2005. 7. hét [%]	2006. 7. hét / 2006. 6. hét [%]
Barna héjú	Magyarország	35	80	73	208,5	91,2
	Hollandia	-	65	60	-	92,3
Lila héjú	Magyarország	75	110	110	146,6	100,0
	Hollandia	-	-	120	-	-

Forrás: AKI PÁIR

Kígyóborkából továbbra is csak a külpiacról érkező termék kapható - az elmúlt heteknél magasabb áron - 700-800 Ft/kg-ért.

A belföldi termesztésű **zeller** termelői ára 160 Ft/kg, míg a holland termék 130 Ft/kg-ért vásárolható meg.

A hazai **gyümölcsfélék** kínálatát gazdag **almafajta** választék jellemzi (4. táblázat). A 2005. évi gyengébb terméseredmények jól tükröződnek az idei évben, hiszen a tavalyi tárolási szezon árainál 14-67 %-kal magasabbak a jelenlegi termelői árak.

4. táblázat

A belföldi termesztésű almafajták ára a Nagykőrösi Úti Nagyban Piacon (Ft/kg)

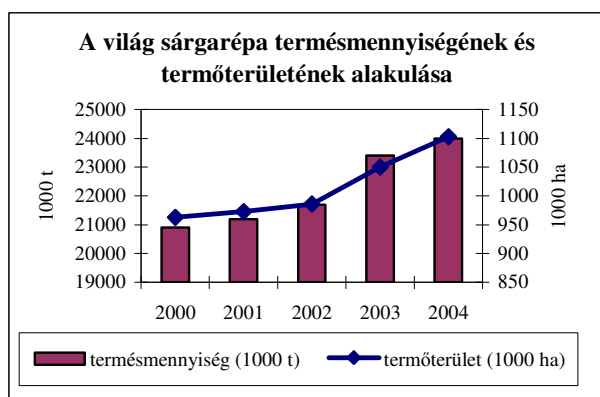
Faj	Fajta	2005. 7. hét	2006. 6. hét	2006. 7. hét	2006. 7. hét / 2005. 7. hét [%]	2006. 7. hét / 2006. 6. hét [%]
Alma	Granny Smith	105	115	120	114,2	104,3
	Idared	53	85	85	161,9	100,0
	Jonagold	80	100	100	125,0	100,0
	Jonagored	75	100	100	133,3	100,0
	Jonathan	55	70	70	127,2	100,0
	Mutsu	-	110	110	-	100,0
	Starking	95	120	120	126,3	100,0
	Golden	100	105	100	100,0	95,2
Red Rome	-	100	-	-	-	

Forrás: AKI PÁIR

A sárgarépa piaci elemzése

A világ sárgarépa termése 24,4 millió tonna volt 2004-ben (**1. ábra**). A 2 millió tonnás **termésmennyiség** növekedés 2003-ban az ázsiai és az európai termelés felfutásának volt köszönhető. Ázsiában a kínai, Európában az orosz és a lengyel termelés nőtt erőteljesen.

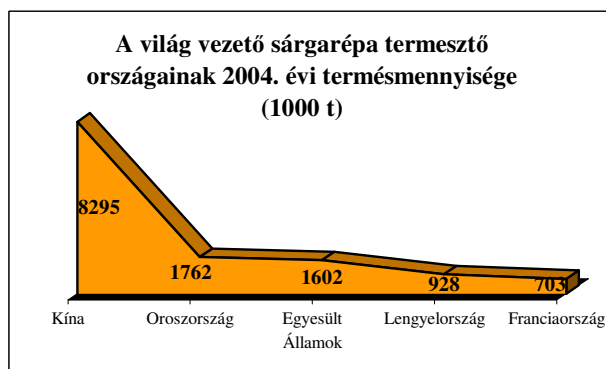
1. ábra



Forrás: FAO

A világ legjelentősebb sárgarépa termelő országa Kína. Az első négy jelentős sárgarépa termelő közül három – orosz, lengyel, francia -, európai ország (**2. ábra**).

2. ábra




Forrás: FAO

A sárgarépa termelés nagyságát tekintve Kínát Oroszország követi, melynek termelése a 2003. évi felfutás óta stagnál, 1,7 millió tonna.

Az Egyesült Államok - a világ harmadik sárgarépa termelője -, friss zöldségtermelésében a hetedik legfontosabb zöldségfaj volt 2004-ben a sárgarépa. Mind a feldolgozásra, mind a frisspiaci értékesítésre előállított sárgarépa termelése koncentrált és betakarítása nagyrészt gépesített. Csupán két kaliforniai cég értékesíti a termés jelentős részét. A fogyasztás 8,3 kg/főre nőtt a XX. század végére, 2004-ben azonban 5,9 kg/főre csökkent. A teljes fogyasztásból a feldolgozott termék mennyisége csupán 0,7 kg/fő volt, azonban a hozzáadott értékű változatok – tisztított „bébi” sárgarépa, frissen szeletelt, tisztított termékek -, iránti igény jelentősen növekszik. Az ország nettó exportőr. A teljes termelés 10%-át frissen, 1%-át fagyasztva exportálja. Kiszállításainak 90%-a Kanadába, 4-4 %-a Mexikóba és Hollandiába irányult, 2004-ben.

Az EU-25 országai megközelítőleg 5,2 millió tonna sárgarépát termeltek 2004-ben a **3. ábra** szerinti megoszlásban.

3. ábra



Forrás: FAO

Az EU országainak sárgarépa termelése, követve a zöldségféléknél tapasztalt általános tendenciát, kedvezőtlenül alakult az elmúlt évben.

A Lengyel Statisztikai Hivatal 2005. novemberi jelentése alapján Lengyelország, sárgarépa termelése 2005-ben 935 ezer tonna körül alakult, mely megegyezik a 2004. év terméseredményével. Más szervezetek

becslései szerint azonban ennél kevesebbre várják a 2005. évi termést. 2004-ben megközelítőleg 210 ezer tonna sárgarépa került feldolgozásra. A feldolgozott termékek között meghatározó a mélyhűtött sárgarépa, valamint a sárgarépalé. Az elmúlt időszakban bevezetett termék, a természetes sárgarépalé mindössze egy napig őrzi meg a tartósságát. Az esti órákban préselt lé másnap reggel nyolc óráig kerül kiszállításra, az eladatlan, lejárt készleteket pedig a szerződések alapján visszaveszik. A lengyel kiszállításokban is a feldolgozott termék a meghatározó. Az idei szezonban a Bulgáriába és Romániába történő kiszállításokhoz fűznek nagy reményt, ugyanis a gyakori esőzések miatt ezekben az országokban nagy a termés kiesés. Franciaország sárgarépa terméseredménye kiemelkedőnek számított 2004-ben. A 2005/2006-os gazdasági évben a termés 4%-os visszaesését valószínűsítik. 2005. április-október között a piaci kondíciók romlottak, mivel a kínálat meghaladta a keresletet, november óta azonban helyreállt a piaci egyensúly.

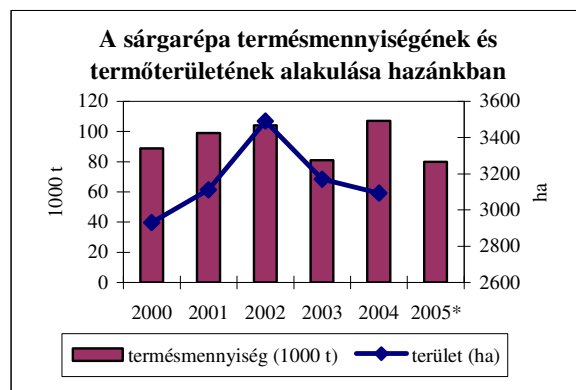
Anglia 677 ezer tonna sárgarépát termelt 2004-ben. Az angolok kedvelt zöldségféléjének fogyasztása új lendületet kapott az elmúlt években az ízletes, kisebb „Chantenay” fajták ismételt termesztésbe vonásával. A kedvezőbb ízhatás mellett jelentősen magasabb ezen termékkör profitja is. A termelőknek ötször többet fizetnek a „bébi” répáért, mint a hagyományos termékért, bár megjegyezzük, hogy a termesztésük időigényesebb.

Németország tárolási zöldségféléinél tapasztalt, elmúlt évi csökkenés a sárgarépát is érintette. A betárolt sárgarépa mennyiségének előző évhez hasonlított 19%-os csökkenése az alacsony termésre és a hűtött tárolók magas bérleti díjaira vezethető vissza. Az ország jelentős termés csökkenése vélhetőleg tovább növeli az egyébként is magas behozatalt. Németország 2003-ban a

426 ezer tonna hazai termelésen felül, 209 ezer tonna friss terméket importált, míg a termeléséből csupán 17 ezer tonnát exportált. Beszállításainak jelentős része Hollandiából és Olaszországból származott.

Magyarország zöldségtermelésének 6%-át tette ki a sárgarépa 2004-ben. A termésmennyiség 89-107 ezer tonna közötti ingadozása a 2000-2004. közötti években az alacsony termelési biztonságra utal (**4. ábra**).

4. ábra



* becsült mennyiség

Forrás: KSH

A sárgarépa termése 107 ezer tonna volt 2004-ben, ami megegyezett az 1996-2000. évek átlagával, viszont a 2003. évének 132%-a volt. A 2004. év kedvező kínálatának hatására 42%-kal volt alacsonyabb a nagybani piaci termelői ár 2003-hoz hasonlítva (**5. táblázat**). 2005-ben a keresleti piac hatására a nagybani piaci termelői ár több mint kétszeresére emelkedett, az előző évhez képest.

5. táblázat

A sárgarépa éves termésmennyiségének és nagybani piaci termelői árának változása

	Termésmennyiség változása %	Árváltozás július-december %
2004 / 2003	132	42
2005 / 2004	75*	221

* 2005. év becsült terméséhez hasonlítva

Forrás: AKI PÁIR

A 2005. július-december közötti átlagos nagybani piaci ár a 2003. évvel közel azonos, melyből arra következtethetünk, hogy az elmúlt év terméseredménye hasonló a 2003. évihez (**5. ábra**). (A 2005. év termésének alakulását az árak változása alapján, 80 ezer tonna körülre becsüljük.)

A világ legjelentősebb sárgarépa exportőrei az Egyesült Államok, Hollandia és Olaszország voltak, 2003-ban. A legnagyobb importőr Kanada és Németország. Magyarország sárgarépa kereskedelmében az import a meghatározó. A beszállítások jelentős része Hollandiából, Belgiumból és Ausztriából származik. 2003-ben a kedvezőtlen hazai termésen felül 13 ezer tonna volt a beszállítás mennyisége, a következő év kedvező termésmennyisége mellett a behozatal lecsökkent 10 ezer tonnára. A kivitel mindkét évben ezer tonna körül alakult (**7. táblázat**), 2005. I-XI. hónapban a behozatal 2004-hez hasonló volt (**8. táblázat**). A megfigyeléseink alapján általában november-június közötti hónapokban van jelen a külpiazi áru (**6. ábra**). Többek között ez arra utal, hogy a hazai termés minőséget megőrző tárolása nincs teljes mértékben megoldva Magyarországon.

A sárgarépa egyes nagybani piacokon felmért termelői árait vizsgálva jelentős árkülönbségek tapasztalhatók. A vizsgált időszakban a lengyel Sandomierz városban és a Hollandiában felmért ár volt a legkedvezőbb. Az osztrák termelésű sárgarépa bécsi nagybani piacon felmért ára háromszorosa a hazai termék árának (**7. ábra, 6. táblázat**).

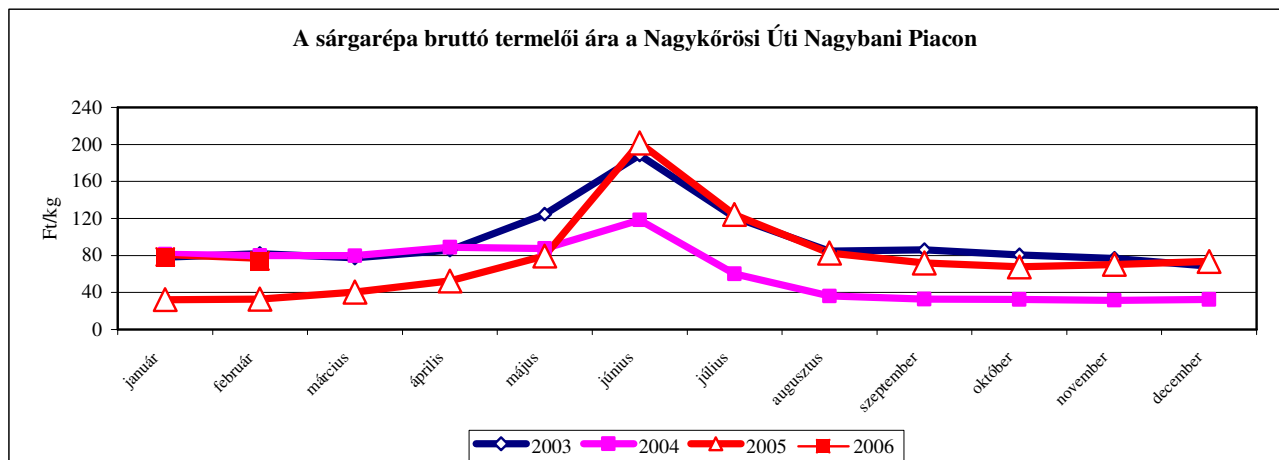
6. táblázat

A sárgarépa nettó termelői ára egyes nagybani piacokon (2006. január)

	Ft/kg
Ausztria (Bécs)	164
Spanyolország (Madrid)	93
Lengyelország (Varsó)	89
Lengyelország (Poznan)	77
Magyarország Budapest)	67
Lengyelország (Lublin)	64
Lengyelország (Wroclaw)	57
Hollandia	53
Lengyelország (Sandomierz)	48

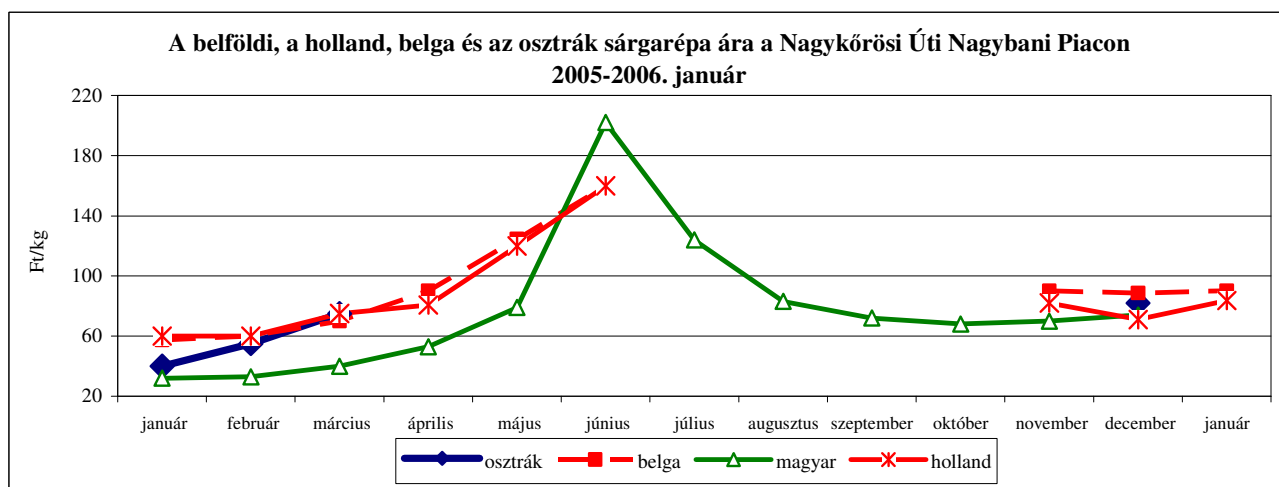
Forrás: AKI PÁIR, ZMP, www.magwien.gv.at,
www.mercamadrid.com, www.bip.minrol.gov.pl

5. ábra



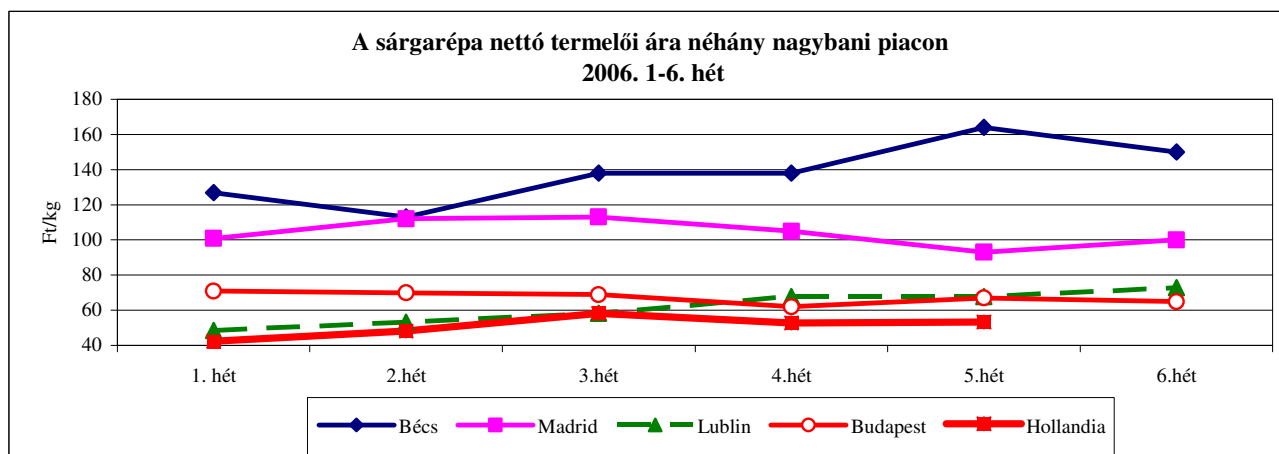
Forrás: AKI PÁIR

6. ábra



Forrás: AKI PÁIR

7. ábra



Forrás: AKI PÁIR

7. táblázat

A belföldi termelésű sárgarépa termésmennyisége és külkereskedelme 2003-2004-ben

	Sárgarépa és fehérrépa frissen vagy hűtve (KN: 07061000)					Szárított sárgarépa (KN:07129050)			
	termelés	behozatal		kivitel		behozatal		kivitel	
	1000 t	1000 t	aránya az összes termelésben %	1000 t	aránya az összes termelésben %	1000 t	aránya az összes termelésben %	1000 t	aránya az összes termelésben %
2003	80,6	12,0	14,9	0,8	1,0	0,8	1,0	0,3	0,4
2004	113,0	9,4	8,3	0,2	0,2	0,5	0,4	0,3	0,3

Forrás: KSH

8. táblázat

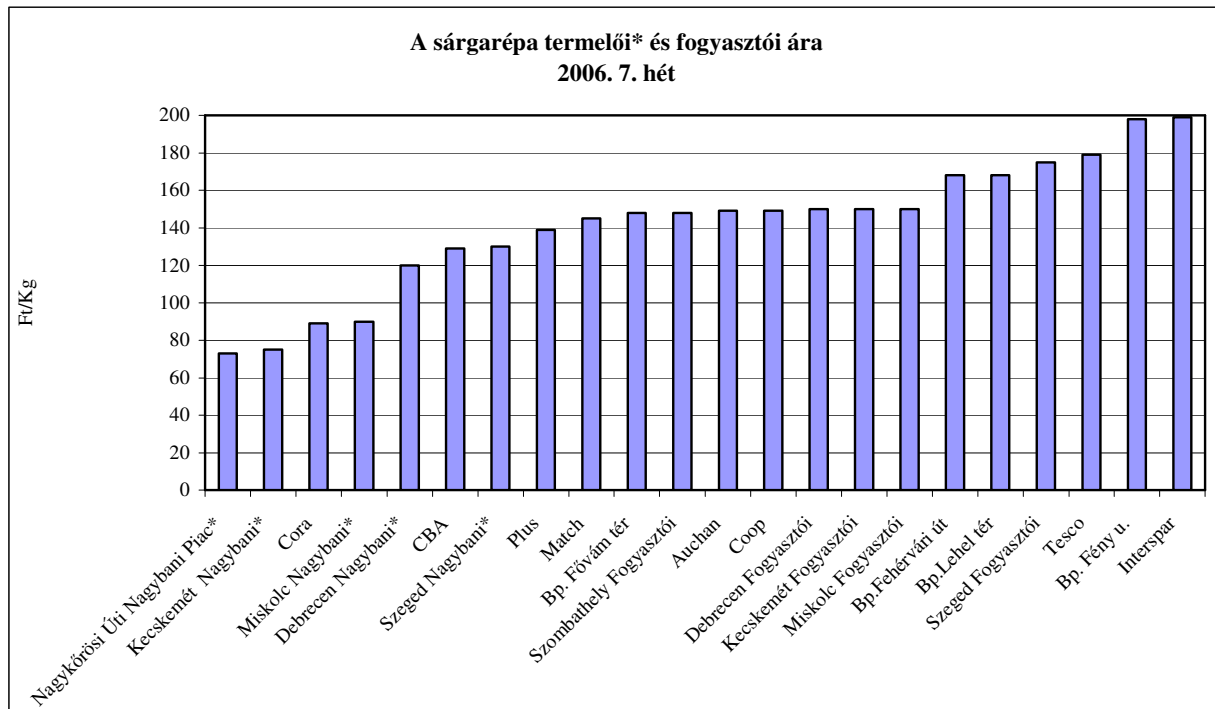
A belföldi termelésű sárgarépa termésmennyisége és külkereskedelme, 2003-2005. I-XI. hó

	Sárgarépa és fehérrépa frissen vagy hűtve (KN: 07061000)					Szárított sárgarépa (KN:07129050)			
	éves termelés	behozatal I-XI. hó		kivitel I-XI. hó		behozatal I-XI. hó		kivitel I-XI. hó	
	1000 t	1000 t	aránya az összes termelésben %	1000 t	aránya az összes termelésben %	1000 t	aránya az összes termelésben %	1000 t	aránya az összes termelésben %
2003	80,6	11,3	14,0	0,7	0,9	0,7	0,9	0,3	0,4
2004	113,0	9,3	8,2	0,2	0,1	0,5	0,4	0,3	0,3
2005	80*	7,0	8,8	0,2	0,3	0,6	0,7	0,2	0,3

* becslült mennyiség

Forrás: KSH

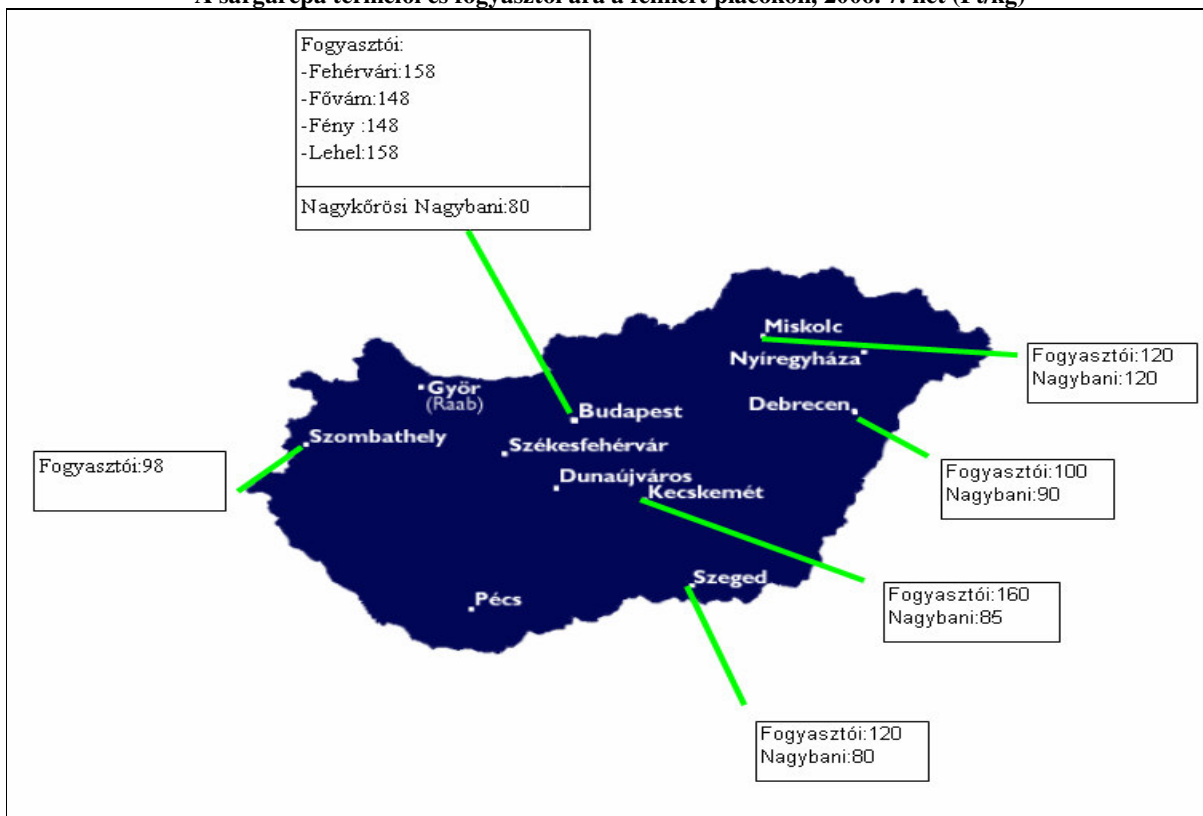
8. ábra



Forrás: AKI PÁIR

9. ábra

A sárgarépa termelői és fogyasztói ára a felmért piacokon, 2006. 7. hét (Ft/kg)



Forrás: AKI PÁIR

9. táblázat

I. osztályú, belföldi zöldség – gyümölcs termékek leggyakoribb termelői ára
a Budapesti Nagykörösi Úti Nagybani Piacon

Ft/kg, db, csomó

Faj	Fajta	Méret	Kiszerezés	2005. 7. hét	2006. 6. hét	2006. 7. hét	2006. 7. hét / 2005. 7. hét [%]	2006. 7. hét / 2006. 6. hét [%]
Burgonya	Condor	-	Ft/kg	33	67	70	212,1	105,3
	Aladin	-	Ft/kg	33	70	70	212,1	100,0
	Desire	-	Ft/kg	30	60	60	200,0	100,0
	Kuroda	-	Ft/kg	30	67	70	233,3	104,5
	Agria	-	Ft/kg	32	70	67	212,7	95,7
	Somogyi kifli	-	Ft/kg	-	80	80	-	100,0
Paradicsom	gömb	40-47 mm	Ft/kg	-	450	550	-	122,2
Paprika	TV édes p.	30-70 mm	Ft/db	40	-	-	-	-
	Hegyes p.	-	Ft/db	83	90	90	109,1	100,0
Sütőtök	Kanadai	-	Ft/kg	250	185	200	80,0	108,1
	Nagydobosi	-	Ft/kg	120	80	100	83,3	125,0
Sárgarépa	-	-	Ft/kg	33	75	73	221,2	97,3
Petrezselyem	-	-	Ft/kg	165	380	400	242,4	105,3
Zeller	Gumós	-	Ft/kg	80	160	160	200,0	100,0
Fejes saláta	-	-	Ft/db	159	142	150	94,6	106,0
Lollo Rossa	-	-	Ft/db	183	200	200	109,3	100,0
Lollo Bionda	-	-	Ft/db	183	200	200	109,3	100,0
Fejes káposzta	Fehér	-	Ft/kg	24	78	80	340,4	103,2
	Vörös	-	Ft/kg	40	95	100	250,0	105,3
Kelkáposzta	-	-	Ft/kg	70	105	120	171,4	114,3
Karálábé	-	-	Ft/kg	40	75	70	175,0	93,3
	-	-	Ft/kg	80	120	120	150,0	100,0
Kínai kel	-	-	Ft/kg	100	113	120	120,0	106,7
Retek	Hónapos	-	Ft/csomó	120	130	-	-	-
	Jégcsap	-	Ft/kg	225	180	200	88,9	111,1
	Fekete retek	-	Ft/kg	38	60	60	160,0	100,0
Vöröshagyma	Barna héjú	40-70 mm	Ft/kg	30	72	67	223,3	93,7
		70 mm+	Ft/kg	35	80	73	208,6	91,3
	Lila héjú	10-40 mm	Ft/kg	-	110	-	-	-
		40-70 mm	Ft/kg	75	110	110	146,7	100,0
Fokhagyma	Fokhagyma	45 mm+	Ft/kg	400	420	440	110,0	104,8
Gomba	Csiperke	-	Ft/kg	333	333	333	100,0	100,0
	Laska	-	Ft/kg	550	500	500	90,9	100,0
Alma	Granny S.	65mm+	Ft/kg	105	115	120	114,3	104,4
	Idared	65mm+	Ft/kg	53	85	85	161,9	100,0
	Jonagold	65mm+	Ft/kg	80	100	100	125,0	100,0
	Jonagored	65mm+	Ft/kg	75	100	100	133,3	100,0
	Jonathan	65mm+	Ft/kg	55	70	70	127,3	100,0
	Mutsu	65mm+	Ft/kg	-	110	110	-	100,0
	Starking	65mm+	Ft/kg	95	120	120	126,3	100,0
	Golden	65mm+	Ft/kg	100	105	100	100,0	95,2
Körte	Alex/Bosc	60-70mm	Ft/kg	230	240	240	104,4	100,0

Forrás: AKI PÁIR

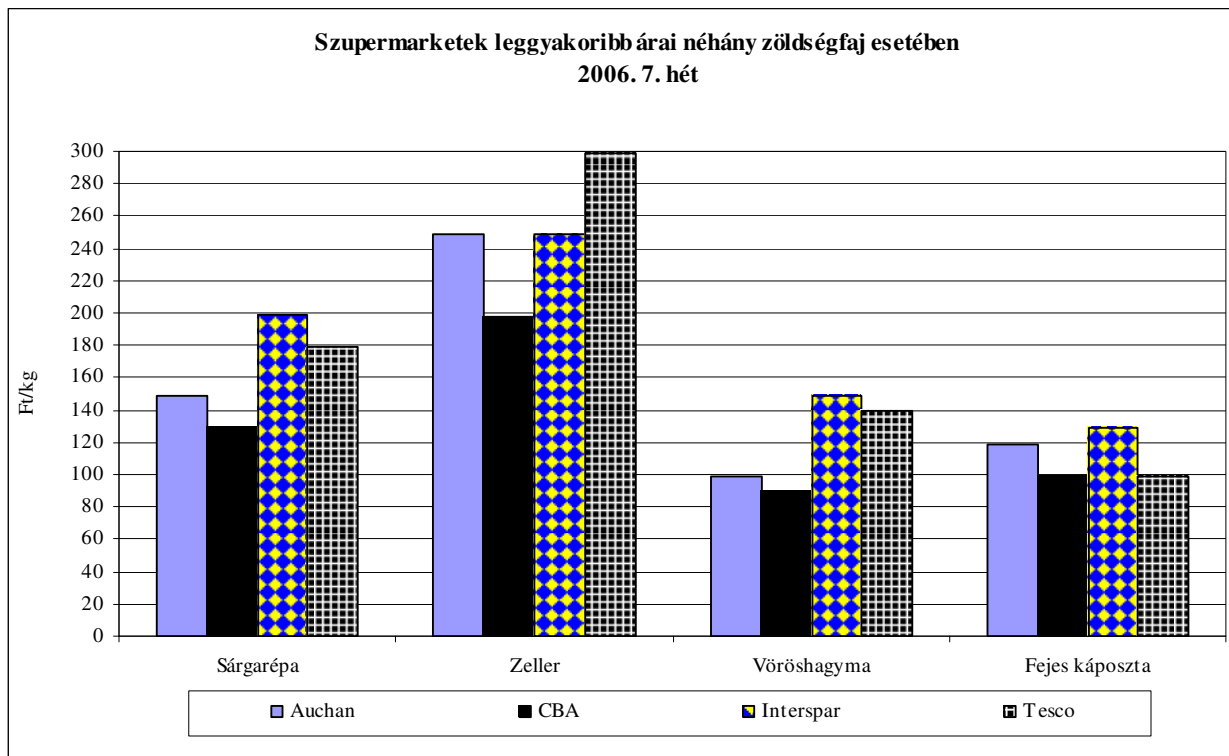
10. táblázat

Az Unióból és a harmadik országokból származó, I. osztályú zöldség – gyümölcs termékek leggyakoribb ára a Budapesti Nagykörösi Úti Nagyban Piacon

Faj	Fajta	Származási hely	Kiszereelés	Ft/kg, db				
				2005. 7. hét	2006. 6. hét	2006. 7. hét	2006. 7. hét / 2005. 7. hét [%]	2006. 7. hét / 2006. 6. hét [%]
Burgonya	nem jelölt	Belgium	Ft/kg	-	63	-	-	-
Paradicsom	gömb	Jordánia	Ft/kg	-	340	250	-	73,5
		Marokkó	Ft/kg	400	-	-	-	-
		Olaszo.	Ft/kg	-	300	-	-	-
		Spanyolo.	Ft/kg	464	308	280	60,3	91,0
		Töröko.	Ft/kg	390	240	-	-	-
	Fürtös	Olaszo.	Ft/kg	-	356	340	-	95,5
		Spanyolo.	Ft/kg	-	363	360	-	99,0
Koktél	Olaszo.	Ft/kg	1150	900	900	78,2	100,0	
Paprika	TV édes p.	Marokkó	Ft/kg	600	650	620	103,3	95,3
		Spanyolo.	Ft/kg	640	-	-	-	-
	Alma p.	Spanyolo.	Ft/kg	820	-	-	-	-
	Kaliforniai	Spanyolo.	Ft/kg	780	520	540	69,2	103,8
Padlizsán	-	Olaszo.	Ft/kg	1000	-	-	-	-
		Spanyolo.	Ft/kg	900	580	600	66,6	103,4
Uborka	Kígyó	Spanyolo.	Ft/kg	672	723	800	119,0	110,7
Főzőtök	Cukkíni	Marokkó	Ft/kg	1000	-	-	-	-
		Olaszo.	Ft/kg	967	680	-	-	-
		Spanyolo.	Ft/kg	1150	650	620	53,9	95,3
Sárgarépa	-	Ausztria	Ft/kg	50	-	-	-	-
		Belgium	Ft/kg	-	100	120	-	120,0
		Franciao.	Ft/kg	-	-	110	-	-
		Hollandia	Ft/kg	60	-	-	-	-
Zeller	Gumós	Hollandia	Ft/kg	-	130	130	-	100,0
Jégsaláta	-	Olaszo.	Ft/db	-	215	200	-	93,0
Karalábé	-	Olaszo.	Ft/db	-	136	-	-	-
Karfiol	karfiol	Franciao.	Ft/kg	220	280	280	127,2	100,0
		Olaszo.	Ft/kg	-	260	270	-	103,8
Vöröshagyma	Barna	Hollandia	Ft/kg	-	65	-	-	-
Alma	Cox O.	Olaszo.	Ft/db	-	220	-	-	-
	Granny S.	Franciao.	Ft/db	50	-	54	108,0	-
	Fuji	Kína	Ft/db	83	-	-	-	-
	Starking	Olaszo.	Ft/kg	-	-	250	-	-
Körte	Alex/Bosc	Belgium	Ft/kg	220	-	-	-	-
		Olaszo.	Ft/kg	234	254	260	111,1	102,3
	Fétel apát	Olaszo.	Ft/db	-	220	220	-	100,0
Földieper	-	Spanyolo.	Ft/kg	-	1400	-	-	-
Banán	-	Brazília	Ft/kg	272	-	-	-	-
		Costa Rica	Ft/kg	261	266	267	102,3	100,4
		Ecuador	Ft/kg	269	264	267	99,3	101,2

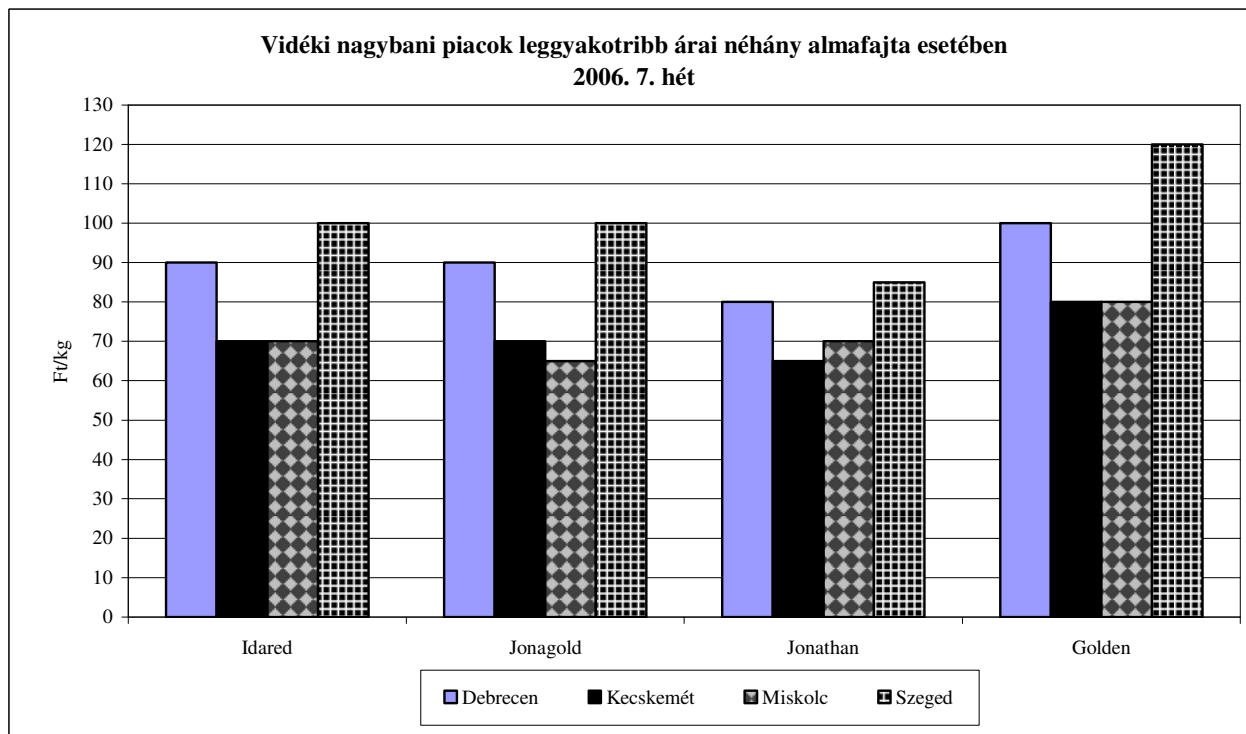
Forrás: AKI PÁIR

10. ábra



Forrás: AKI PÁIR

11. ábra



Forrás: AKI PÁIR

11. táblázat

Zöldség-gyümölcs árak egyes európai nagybani piacokon

Ft/kg, db

Termék	Származás	Méret	Kiszerezés	Hamburg		Berlin		Stuttgart		Származás	Bécs	
				min	max	min	max	min	max		min	max
				2006/7. hét								2006/6. hét
Fejes káposzta	belföldi		100 kg	65	111	70	101	55	88	belföldi	75	75
Vöröshagyma	belföldi	40-70 mm	25 kg	58	70	60	70	50	65	belföldi	38	83
Sárgarépa	belföldi		100 kg	101	151	98	126	108	163	belföldi	150	150
Kínai kel	belföldi		100 kg	131	156	126	163	126	151	belföldi	88	125
Zeller	belföldi		100 kg	138	163	126	163	126	163	belföldi	125	125
Paradicsom	spanyol	47-57 mm	6 kg	209	293	209	264	230	293	olasz	250	476
Zöldbab	afrikai	zöld	100 kg	565	691	565	691	754	829	egyiptomi	751	901
Padlizsán	török		100 kg	402	503	427	503	-	-	török	325	451
Alma	belföldi	70-90 mm	100 kg	151	163	151	188	191	209	francia	170	200
Alma	belföldi	70-90mm	100 kg	113	126	121	151	138	158	olasz	188	375
Körte	olasz	55-65 mm	100 kg	201	209	-	-	206	221	olasz	205	350
Fokhagyma	francia		100 kg	477	553	503	603	553	678	török	451	451
Fokhagyma	spanyol		100 kg	452	528	452	553	503	603	spanyol	401	526
Vöröskáposzta	belföldi		100kg	60	95	70	101	55	88	belföldi	75	75
Csiperkegomba	lengyel		100 kg	452	955	402	905	415	628	lengyel	551	618
Csiperkegomba	belföldi		100 kg	503	1005	503	955	503	754	magyar	426	618
Cékla	belföldi		100 kg	75	113	88	126	126	176	belföldi	75	75
Narancs	spanyol		15 kg	176	235	168	226	168	235	spanyol	125	300

Termék	Me.	Budapest		Varsó (PL)		Lublin(PL)		Poznan(PL)		Prága(CZ)		Szlovákia	
		2006/05		2006/04		2006/04		2006/04		2006/06		2006/06	
		min	max	min	max	min	max	min	max	min	max	min	max
Alma	kg	60	129	61	152	73	102	73	97	70	114	80	94
Körte	kg	-	-	609	792	584	791	566	703	-	-	421	602
Citrom	kg	164	181	140	219	195	219	183	195	-	-	120	214
Grapefruit	kg	173	207	262	457	274	395	244	396	-	-	126	214
Narancs	kg	121	155	183	384	170	231	171	213	-	-	113	207
Mandarin	kg	-	-	171	426	158	243	152	274	-	-	130	221
Banán	kg	225	235	201	244	219	243	210	230	-	-	227	261
Paradicsom	kg	345	604	256	311	274	304	224	355	-	-	193*	328*
Fejes káposzta	kg	65	78	49	61	49	61	37	44	53	60	60*	88*
Sárgarépa	kg	63	72	49	91	61	73	55	73	75	77	50	67
Cékla	kg	47	56	49	73	49	49	49	61	44	44	64	107
Zeller	kg	112	138	110	134	122	122	134	146	70	79	-	-
Vöröshagyma	kg	52	63	40	55	40	49	33	49	35	48	54	67
Petrezselyemgyökér	kg	276	345	146	183	122	152	158	183	-	-	108	213
Csiperkegomba	kg	259	287	244	305	-	-	244	259	-	-	381	468
Burgonya	kg	52	58	49	61	37	61	57	61	26	26	47	60

Forrás: ZMP, www.magwien.gv.at

* Import