

**Zöldség – gyümölcs****X. évfolyam / 1. szám****2006. 01. 23.****2-3. hét****Zöldség-gyümölcs piaci jelentés:**

Néhány, hazai piacokért versenyző  
belföldi termesztésű, illetve más  
országokból származó termék piaci  
ára 2 old.

A vöröshagyma piaci elemzése 3-4. old.

**11-12./ táblázat:**  
Nagykőrösi Úti Nagybani Piac árai 7-8. old.

**13./ táblázat:**  
Értékesítési árak egyes európai  
nagybani piacokon 10. old.

**1-6./ ábra, 1-10. táblázat:**  
Piaci folyamatok elemzése

Készítette: Németh Noémi  
Szente-Orbán Csaba  
Varga Viktória

**KIADÓ:**

Agrárgazdasági Kutató Intézet  
Piac-árinformációs Szolgálat  
Magyarország H-1093  
Budapest, Zsil u. 3-5.  
Telefon: (00 36) 1-476-3285  
Fax: (00 36) 1-217-1812

### Néhány, hazai piacokért versenyző belföldi termesztésű, illetve más országokból származó termék piaci ára

A **zöldségfélék** kínálatában a 2-3. héten számos hazai tárolási termék mellett külföldről behozott árut is találunk.

Bőséges a belföldi **sárgarépa** felhozatal, mégis a magyar termékkel szinte azonos áron belga és holland termék is kapható (**1. táblázat**) A belföldi termék aktuális ára közel 150 %-kal magasabb az egy évvel ezelőtt jellemző árnál.

#### 1. táblázat

A belföldi és az EU-ból származó sárgarépa ára a Nagykőrösi Úti Nagybari Piacon (Ft/kg)

Faj	Szárm. hely	2005. 3. hét	2006. 2. hét	2006. 3. hét	2006. 3. hét / 2005. 3. hét [%]	2006. 3. hét / 2006. 2. hét [%]
Sárgarépa	Magyarország	32	80	80	253,9	100,0
	Belgium	-	90	90	-	100,0
	Hollandia	-	80	90	-	112,5

Forrás: AKI PÁIR

A **vöröshagyma** és a **fejes káposzta** kedvező kínálata sem indokolja a külföldi áru piaci jelenlétét. Ennek ellenére mindkét zöldségfajból szerepel holland áru is a reprezentatív nagybari piac kínálatában (**2. táblázat**).

#### 2. táblázat

A belföldi és az EU-ból származó fehér fejes és vöröskáposzta ára a Nagykőrösi Úti Nagybari Piacon (Ft/kg)

Faj	Típus	Szárm. hely	2005. 3. hét	2006. 2. hét	2006. 3. hét	2006. 3. hét / 2005. 3. hét [%]	2006. 3. hét / 2006. 2. hét [%]
Fejes káposzta	Fehér	Magyarország	25	80	80	320,0	100,0
	Fehér	Hollandia	-	83	-	-	-
	Vörös	Magyarország	40	100	90	225,0	90,0
	Vörös	Hollandia	-	90	-	-	-

Forrás: AKI PÁIR

A 2005-ös árakat a jelenlegi termelői árakkal összehasonlítva 125-220 %-os áremelkedést realizálhatunk.

Spanyolország a **kígyóuborka** és a **padlizsán**, Marokkó, Olaszország és Spanyolország pedig a **cukkini** származási helye. Nagykereskedelmi áruk idén a tavalyi év 3. hetének ára alatt van. Ezen zöldségfajokból nem kapható belföldi termesztésű áru jelenleg a Nagykőrösi Úti Nagybari Piacon.

#### 3. táblázat

Néhány külföldről származó termék ára a Nagykőrösi Úti Nagybari Piacon (Ft/kg)

Faj/Fajta	Szárm. hely	2005. 3. hét	2006. 2. hét	2006. 3. hét	2006. 3. hét / 2005. 3. hét [%]	2006. 3. hét / 2006. 2. hét [%]
Padlizsán	Spanyolország	800	550	540	67,5	98,2
Kígyóuborka	Spanyolország	502	483	560	111,6	116,1
Cukkini	Marokkó	-	360	-	-	-
	Olaszország	620	435	-	-	-
	Spanyolország	700	500	500	71,4	100,0

Forrás: AKI PÁIR

A belföldi termesztésű **alma**-, és **körte**fajták mellett francia „Granny Smith” almafajta kapható, kizárólag darabos kiszérelésben és olasz „Alexander” (Bosc kobak) körtefajta, 250-270 Ft/kg-os áron.

Az eddig nagyobb arányban jelen levő spanyol **citrom** helyett, a 10 %-kal olcsóbb török áru mennyisége kezd dominálni.

A megfigyelt két hét újdonsága az olasz **csemegeeszőlő** mellett, a Dél-Afrikai Köztársaságból származó fehér csemegeeszőlő (**4. táblázat**).

#### 4. táblázat

A csemegeeszőlő ára a Nagykőrösi Úti Nagybari Piacon (Ft/kg)

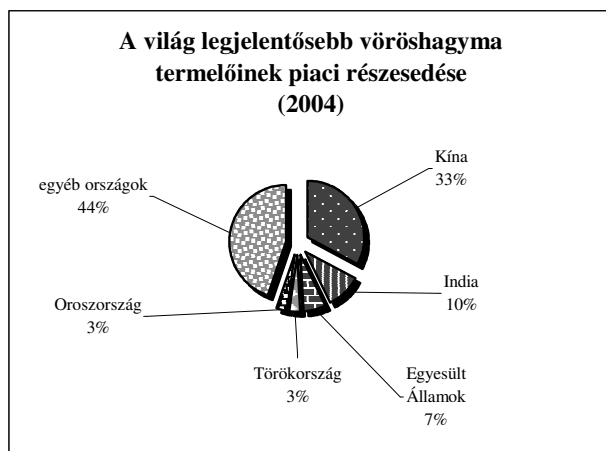
Faj	Fajta	Szárm. hely	2006. 2. hét	2006. 3. hét	2006. 3. hét / 2006. 2. hét [%]
Csemegeeszőlő	Fehér	Dél-Afrikai Köztársaság	750	760	101,3
		Olaszország	560	580	103,6
	Piros	Olaszország	580	-	-

Forrás: AKI PÁIR

## A vöröshagyma piaci elemzése

A világon legalább 175 országban termelnek vöröshagymát, melynek mennyisége 2004-ben megközelítőleg 55 millió tonna volt. A legnagyobb termésmennyiséget Kína, India és az Egyesült Államok termeli (1. ábra).

1. ábra



Forrás: FAO

Az Egyesült Államok a világ összes mennyiségének 7%-át termelte 2004-ben. Mintegy 20 államban számottevő a vöröshagyma termesztés, legjelentősebb termőterületei Idaho-Kelet Oregon, Washington és California államokban vannak. Az Amerikában termesztett közel 4000 fajtának 88 %-a barna héjú, 7 %-a lila héjú és csak 5 % a fehér héjú fajták aránya. Az Amerikai Vöröshagyma Szövetség közel 1000 termesztőt tart nyilván. Importjának zöme Mexikóból, Kanadából, Peruból és Chiléből származik. Export célpontjai között Kanada, Mexikó, Japán, Tajvan és az EU szerepel.

Az EU-25 országainak teljes vöröshagyma termelése 2000-2005 között 4,6-5,6 millió tonna között ingadozott, mely a világ összes termésének megközelítőleg 9%-a. Az Unió legjelentősebb vöröshagyma termelői Spanyolország, Hollandia és Lengyelország.

2003-ig Spanyolország volt a legnagyobb termelő, 2004-ben azonban Hollandia vette át a vezető szerepet. Az elmúlt évben Hollandia hagymatermése 991 ezer tonnára, 13%-kal csökkent. A termőterületük 9%-kal, míg a termésátlaguk 5%-kal esett vissza, 59 t/ha-ra. Az ország belső felhasználása 100 ezer tonna. A fogyasztást, a 2004. évi termelés készleteit, valamint az új termést figyelembe véve, a 2005/2006-os gazdasági évben legalább 16,5 ezer tonnát kellene hetente kiszállítaniuk. Ezt a mennyiséget azonban eddig még egy évben sem érték el.

Lengyelország 2005. évi hagymatermése 714 ezer tonnára csökkent, ami 18%-kal alacsonyabb az előző évhez hasonlítva.

A magyarországi terméshelyezés szempontjából legfontosabb célpiac, Németország hagymatermése is jelentősen, mintegy 17%-kal, 355 ezer tonnára csökkent 2005-ben, 2004-hez hasonlítva. Németország 275-292 ezer tonna vöröshagymát szállított be évente, 2000-2003 között. A legjelentősebb beszállító országok Spanyolország és Hollandia, melyek a teljes mennyiség több, mint felét biztosították. Hazánk beszállítása 2001 óta folyamatosan csökkent, 2001-ben 3,3 ezer tonna, 2003-ban csupán 23 tonna volt. (Megjegyezzük, hogy a kiszállítás mennyiségét az alacsony hazai termés is befolyásolta.)

Ausztria, Hollandiát követően, hazánk második vöröshagyma beszállítója. Hagymatermése a becslések alapján 105 ezer tonna volt 2005-ben, mely szintén visszaesett a 2004. évi, 118 ezer tonnás terméséhez hasonlítva.

A szomszédos országok közül Csehország hagyma termőterülete 41%-kal, az összes zöldségféle között legnagyobb mértékben csökkent az elmúlt évben. (A zöldségtermesztő terület átlagosan 28%-kal csökkent 2005-ben. A jelentős visszaesés oka a lengyel versenytárs alacsony termelői ára.)

Európa második legnagyobb területű országa, Ukrajna termésmennyisége 520 ezer tonna volt 2004-ben. 2005-ben 6%-kal nőtt a termelésük, a nagybani piaci ár 30-40 Ft/kg között mozgott. Megjegyezzük, hogy a teljes hazai zöldség-gyümölcs külkereskedelemben az első 20 legnagyobb partnerország közé tartozik Ukrajna.

Magyarország előző évi hagyma termésbecslésére jó alapot szolgál a termelői árváltozás vizsgálata. 2005. VII-XII. hónapok között, 2004 azonos időszakához hasonlítva, 41%-kal nőtt a nagybani piaci termelői ár. A 2005. év átlagára a 2003. és a 2004. év ára között helyezkedett el. 2003-ban a kedvezőtlen időjárásnak köszönhetően 100 ezer tonna alatti volt a termés. Keresleti piac alakult ki, melynek hatására erőteljesen nőtt a termelői ár. 2004-ben ezzel szemben nőtt a kínálat, csökkentek az árak (**2. ábra**). A 2005. év termésének alakulását az árak változása alapján, 2003. és a 2004. évek termése között, 100 ezer tonna körülre becsüljük (**5. táblázat**).

### 5. táblázat

A belföldi termesztésű vöröshagyma termésmennyisége és termelői ára a Nagykőrösi Úti Nagybani Piacon (Ft/kg)

	Termelői átlagár (Ft/kg)		Termésmennyiség (1000 tonna)
	I-VI.	VII-XII.	
2003	84	83	93,6
2004	110	37	119
2005	39	57	100*
2006	63,5**	-	-

\*becsült termés

\*\* januári ár

Forrás: AKII PÁIR, KSH

A magyar és az Unió más hagymatermelő országban, kialakult termelői árak jelentősen eltérnek egymástól. Legalacsonyabb a piaci ár Hollandiában, legmagasabb Ausztriában a vizsgált időszakban (**6. táblázat**).

### 6. táblázat

A belföldi vöröshagyma nettó termelői ára az EU egyes tagországaiban, 2006. 1. hét (Ft/kg)

Származási hely	Termelői ár
Spanyolország	61
Hollandia	15
Lengyelország - Lublin	42
Lengyelország - Varsó	35
Lengyelország - Sandomierz	24
Ausztria	65
Csehország	38
Magyarország	52

Forrás: AKI PÁIR, Amisnet, [www.mercamadrid.es](http://www.mercamadrid.es), [www.bip.minrol.gov.pl](http://www.bip.minrol.gov.pl), [www.magwien.gv.at](http://www.magwien.gv.at)

Magyarország a belföldi termelés mellett jelentős mennyiségű importra szorult az elmúlt években. 2003-ban a teljes termés 24%-a, míg 2004-ben 12%-a származott más országból (**9-10. táblázat**). Mindkét évben Hollandia volt a legnagyobb beszállító. 2005. I-X. hó között 9,5 ezer tonna friss és szárított vöröshagymát szállítottak Magyarországra. Ez a mennyiség kevesebb, mint az előző év azonos időszakában. Ennek oka vélhetőleg a 2004. év kiemelkedő termésmennyisége. A holland áru mellett még osztrák termék volt meghatározó (**7. táblázat**).

### 7. táblázat

A Magyarországra beszállított friss és szárított vöröshagyma mennyisége, 2005. I-X.

Beszállító ország	tonna		
	Frissen	Szárítva	Összesen
Hollandia	4 935	10	4 945
Ausztria	2 308	269	2 577
Lengyelország	485	-	485
Németország	266	196	462
Egyéb	1 008	21	1 029
Összesen	9 002	496	9 498

Forrás: KSH

A hazai származású vöröshagymával párhuzamosan, a holland termék 2005-ben több hónapon keresztül szerepelt a piaci kínálatban. A holland vöröshagyma nagykereskedelmi ára folyamatosan alkalmazkodott a magyar termék termelői árához, melyet a hazainál jelentősen

alacsonyabb holland termelői ár tett lehetővé (8. táblázat).

### 8. táblázat

A holland és a magyar származású vöröshagyma ára a Nagykőrösi Úti Nagybani Piacon 2005-ben, Ft/kg

	május	június	július	szeptember	december
holland	38	42	70	74	60
magyar	34	71	71	60	59

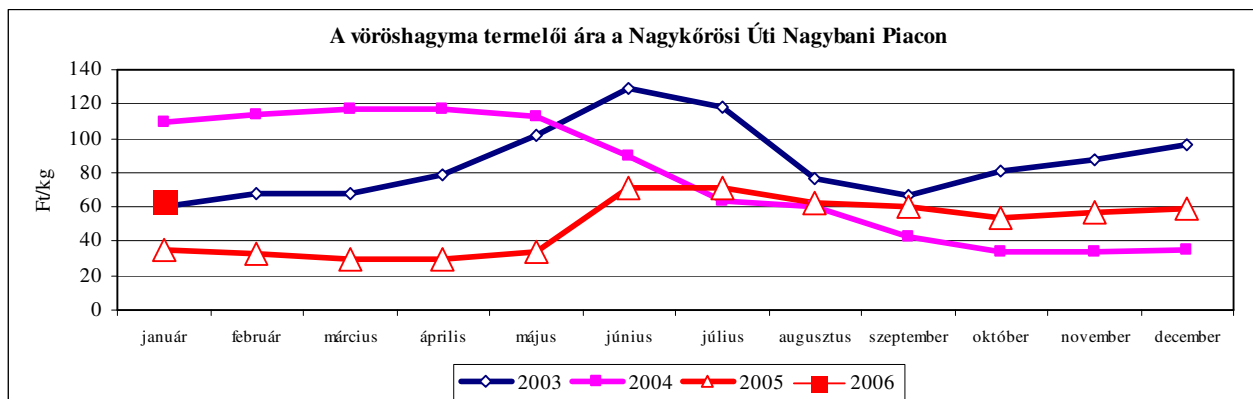
Forrás: AKI PÁIR

A jelentős belföldi kínálatnak köszönhetően 2005. évben 1,7 ezer tonnára nőtt a

kiszállításunk. Ez a mennyiség azonban töredéke a beszállításoknak.

2006-ban, vélhetőleg még a 2005. évinél is versenyképesebb lehet a holland hagyma ára, ugyanis a magas holland készletek apadásának egyik módja az eddiginél is nyomottabb áron történő kiszállítás, mely veszélyt jelent az unió belső piacának minden hagymatermelő országára, többek között hazánkra is.

### 2. ábra



Forrás: AKII PÁIR

### 9. táblázat

A belföldi vöröshagyma termésmennyisége és külkereskedelme 2003-2004-ben

	Vöröshagyma frissen (KN: 07031019)					Vöröshagyma szárítva (KN:07122000)			
	Éves termelés	behozatal		kivitel		behozatal		kivitel	
		1000 t	1000 t	aránya az összes termelésben %	1000 t	aránya az összes termelésben %	1000 t	aránya az összes termelésben %	1000 t
2003	94	22,1	23,6%	0,2	0,2%	0,2	0,2%	1,0	1,1%
2004	119	14,1	11,8%	0,4	0,3%	0,7	0,6%	0,9	0,8%

Forrás: KSH

### 10. táblázat

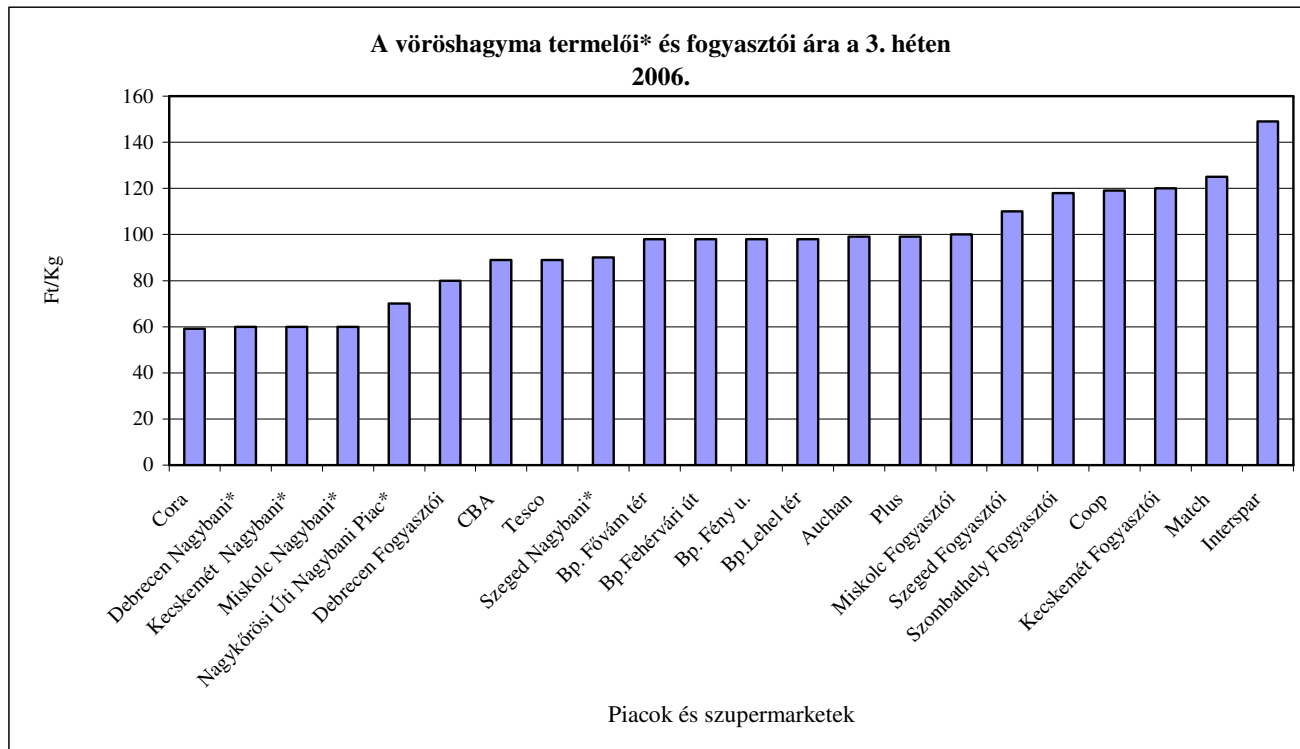
A belföldi vöröshagyma termésmennyisége és külkereskedelme, 2003-2005. I-X. hó

	Vöröshagyma frissen (KN: 07031019)					Vöröshagyma szárítva (KN:07122000)			
	éves termelés	behozatal I-X. hó		kivitel I-X. hó		behozatal I-X. hó		kivitel I-X. hó	
		1000 t	1000 t	aránya az összes termelésben %	1000 t	aránya az összes termelésben %	1000 t	aránya az összes termelésben %	1000 t
2003	94	18,8	20,0%	0,1	0,1%	0,1	0,1%	0,8	0,9%
2004	119	13,8	11,6%	0,1	0,1%	0,6	0,5%	0,8	0,6%
2005*	100*	9,0	7,9%	1,7	11,0%	0,5	0,5%	0,9	0,9%

\* becslült mennyiség

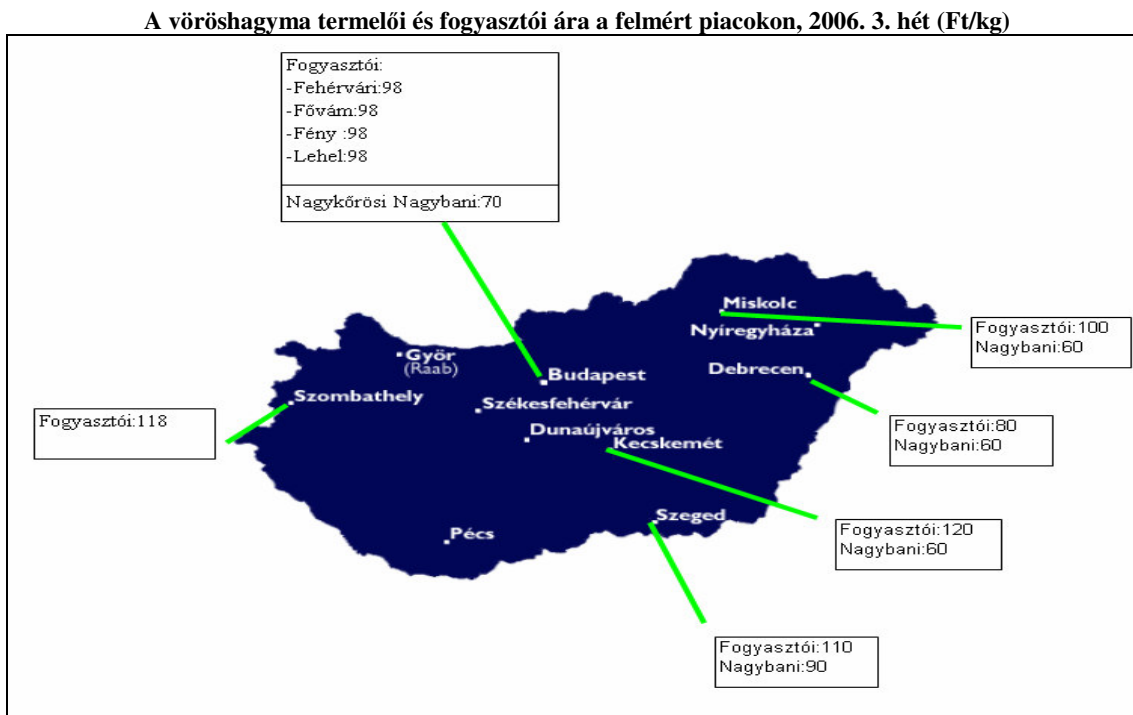
Forrás: KSH

3. ábra



Forrás: AKI PÁIR

4. ábra



Forrás: AKI PÁIR

11. táblázat

I. osztályú, belföldi zöldség – gyümölcs termékek leggyakoribb termelői ára  
a Budapesti Nagykörösi Úti Nagybani Piacon

Ft/kg, db, csomó

Faj	Fajta	Méret	Kiszereelés	2005. 3. hét	2006. 2. hét	2006. 3. hét	2006. 3. hét / 2005. 3. hét [%]	2006. 3. hét / 2006. 2. hét [%]
Burgonya	Condor	-	Ft/kg	30	54	60	200,0	112,2
	Aladin	-	Ft/kg	-	60	60	-	100,0
	Desire	-	Ft/kg	30	52	57	190,0	110,7
	Kuroda	-	Ft/kg	-	60	57	-	95,0
	Agria	-	Ft/kg	30	59	60	200,0	102,6
	Somogyi kifli	-	Ft/kg	-	80	80	-	100,0
Paradicsom	gömb	40-47 mm	Ft/kg	550	475	400	72,7	84,2
		47-57 mm	Ft/kg	600	515	450	75,0	87,4
	Fürtös	47 mm+	Ft/kg	680	600	-	-	-
		40-47 mm	Ft/kg	-	550	700	-	127,3
Paprika	TV édes p.	30-70 mm	Ft/kg	-	350	380	-	108,6
			Ft/db	45	50	40	88,9	80,0
		70 mm+	Ft/kg	-	450	470	-	104,4
			Ft/db	65	60	60	92,3	100,0
	Hegyes p.	-	Ft/kg	95	73	75	79,0	103,5
Sütőtök	Kanadai	-	Ft/kg	155	95	120	77,4	126,3
	Nagydobosi	-	Ft/kg	70	65	60	85,7	92,3
Sárgarépa	-	-	Ft/kg	32	80	80	254,0	100,0
Petrezselyem	-	-	Ft/kg	90	355	320	355,6	90,1
Fejes saláta	-	-	Ft/db	159	94	100	63,1	106,4
Fejes káposzta	Fehér	-	Ft/kg	25	80	80	320,0	100,0
Kelkáposzta	-	-	Ft/kg	40	95	100	250,0	105,3
Bimbós kel	-	-	Ft/kg	200	200	200	100,0	100,0
Karalábé	-	-	Ft/kg	38	55	60	160,0	109,1
			Ft/kg	75	120	100	133,3	83,3
Karfiol	karfiol	16 cm+	Ft/kg	-	350	250	-	71,4
Vöröshagyma	Barna héjú	40-70 mm	Ft/kg	33	60	63	190,9	105,0
		70 mm+	Ft/kg	37	67	70	189,2	104,5
Fokhagyma	Fokhagyma	45 mm+	Ft/kg	390	420	440	112,8	104,8
Gomba	Csiperke	-	Ft/kg	333	367	367	110,2	100,1
	Laska	-	Ft/kg	500	500	550	110,0	110,0
Alma	Granny S.	65mm+	Ft/kg	90	100	100	111,1	100,0
	Idared	65mm+	Ft/kg	40	80	80	200,0	100,0
	Jonagold	65mm+	Ft/kg	70	90	90	128,6	100,0
	Jonagored	65mm+	Ft/kg	78	85	90	116,1	105,9
	Jonathan	65mm+	Ft/kg	50	73	75	150,0	103,5
	Gala	55-65 mm	Ft/kg	-	95	90	-	94,7
	Starking	65mm+	Ft/kg	90	115	110	122,2	95,7
	Golden	65mm+	Ft/kg	90	105	110	122,2	104,8
	Red Rome	65mm+	Ft/kg	-	90	90	-	100,0
Körte	Alex/Bosc K.	60-70mm	Ft/kg	240	240	230	95,8	95,8

Forrás: AKI PÁIR

12. táblázat

Az Unióból és a harmadik országokból származó, I. osztályú zöldség – gyümölcs  
termékek leggyakoribb ára a Budapesti Nagykörösi Úti Nagyban Piacon

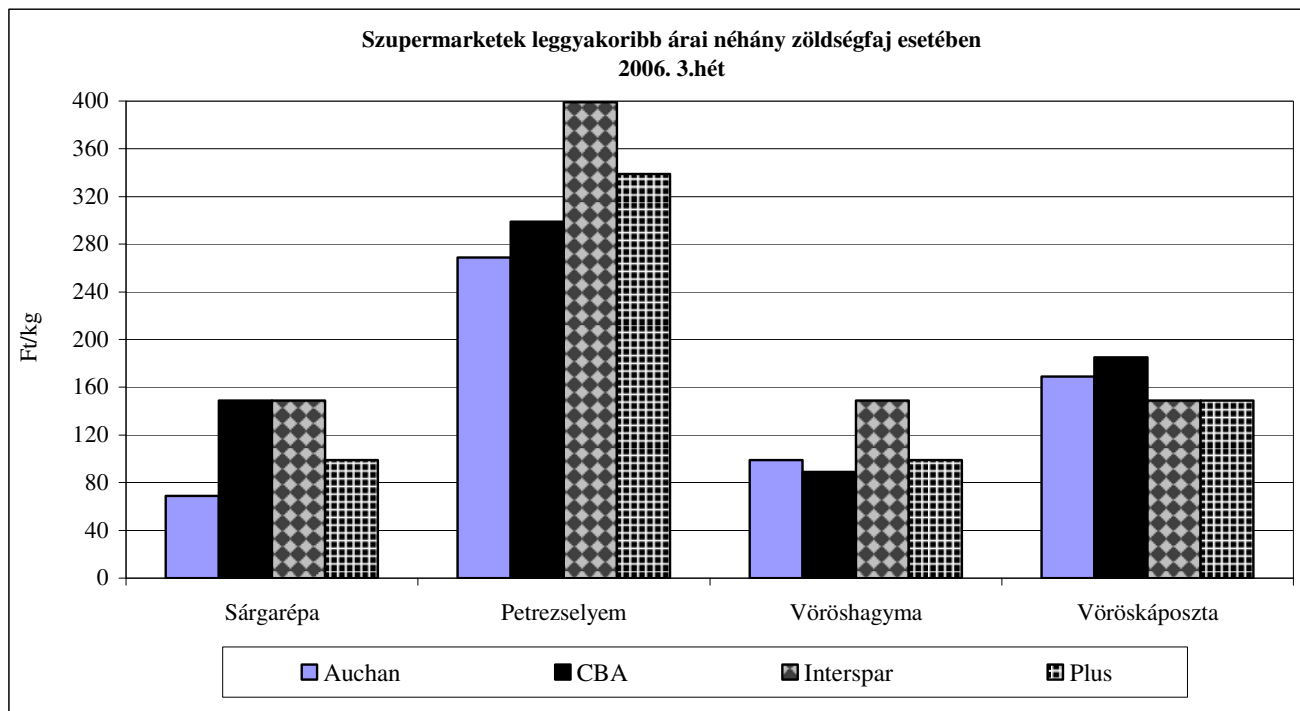
Ft/kg, db

Faj	Fajta	Származási hely	Kiszerelés	2005. 3. hét	2006. 2. hét	2006. 3. hét	2006. 3. hét / 2005. 3. hét [%]	2006. 3. hét / 2006. 2. hét %
Burgonya	nem jelölt	Belgium	Ft/kg	-	60	60	-	100,0
Paradicsom	gömb	Spanyolo.	Ft/kg	544	303	300	55,2	99,2
		Töröko.	Ft/kg	487	293	280	57,5	95,5
	Fürtös	Olaszo.	Ft/kg	640	397	450	70,3	113,5
		Spanyolo.	Ft/kg	-	390	-	-	-
Koktél	Olaszo.	Ft/kg	1000	925	900	90,0	97,3	
Paprika	TV édes p.	Marokkó	Ft/kg	620	500	500	80,7	100,0
	Kaliforniai	Spanyolo.	Ft/kg	660	480	500	75,8	104,2
Padlizsán	-	Spanyolo.	Ft/kg	800	550	540	67,5	98,2
Uborka	Kígyó	Spanyolo.	Ft/kg	502	483	560	111,6	116,1
Főzőtök	Cukkini	Spanyolo.	Ft/kg	700	500	500	71,4	100,0
Sárgarépa	-	Ausztria	Ft/kg	40	-	-	-	-
		Belgium	Ft/kg	-	90	90	-	100,0
		Hollandia	Ft/kg	-	80	90	-	112,5
Zeller	Gumós	Hollandia	Ft/kg	-	130	130	-	100,0
Jégsaláta	-	Olaszo.	Ft/db	265	220	220	83,0	100,0
F. káposzta	Fehér	Hollandia	Ft/kg	-	83	-	-	-
	Vörös	Hollandia	Ft/kg	-	90	-	-	-
Karfiol	karfiol	Franciao.	Ft/kg	220	300	300	136,4	100,0
		Olaszo.	Ft/kg	-	300	280	-	93,3
Lenese	-	Kanada	Ft/kg	220	220	220	100,0	100,0
Vöröshagyma	Barna héjú	Hollandia	Ft/kg	-	-	60	-	-
Körte	Alex/Bosc	Olaszo.	Ft/kg	235	258	250	106,4	97,1
	Fétel apát	Olaszo.	Ft/kg	-	170	170	-	100,0
	nem jelölt	Belgium	Ft/kg	270	-	-	-	-
		Olaszo.	Ft/kg	-	340	-	-	-
Csemegezőlő	Fehér	Dél-Afrikai K.	Ft/kg	-	750	760	-	101,3
		Olaszo.	Ft/kg	-	560	580	-	103,6
Narancs	Navel	Görögo.	Ft/kg	148	163	-	-	-
	Navelina	Görögo.	Ft/kg	150	165	160	106,7	97,0
		Spanyolo.	Ft/kg	180	200	210	116,7	105,0
Banán	-	Brazília	Ft/kg	261	-	-	-	-
		Ecuador	Ft/kg	262	274	300	114,5	109,6
		Kolumbia	Ft/kg	262	277	294	112,2	106,3

Forrás: AKI PÁIR

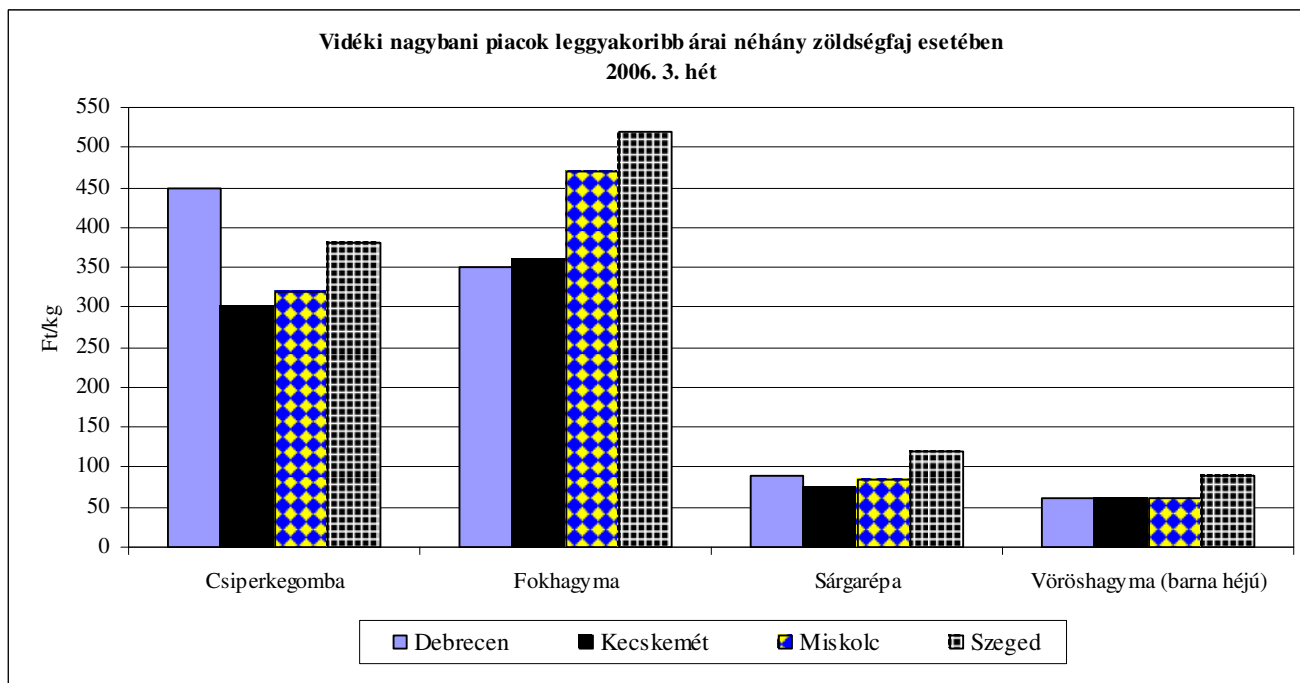


5. ábra



Forrás: AKI PÁIR

6. ábra



Forrás: AKI PÁIR

13. táblázat

Zöldség-gyümölcs árak egyes európai nagybani piacokon

Termék	Szármarzás	Méret	Kiszerezés	Hamburg		München		Berlin		Ft/kg, db					
				min	max	min	max	min	max	Bécs		2006/2. hét			
				2006/3. hét									min	max	
													2006/2. hét		
Fejes káposzta	belföldi		100 kg	50	100	55	70	55	88	belföldi	50	88			
Vöröshagyma	belföldi	40-70 mm	25 kg	58	70	58	63	60	70	belföldi	38	90			
Sárgarépa	belföldi		100 kg	88	113	80	100	75	100	belföldi	75	150			
Paradicsom	spanyol	47-57 mm	6 kg	230	282	167	230	200	250	belföldi	275	350			
Zöldbab	afrikai	zöld	100 kg	501	563	551	651	438	563	egyiptomi	625	750			
Brokkoli	olasz		100 kg	401	501	376	476	351	451	belföldi	375	425			
Padlizsán	spanyol		100 kg	401	476	351	476	401	476	török	150	450			
Torma	belföldi		100 kg	-	-	501	626	626	751	belföldi	450	563			
Alma	belföldi	70-90 mm	100 kg	138	158	188	200	138	175	belföldi	88	250			
Alma	belföldi	70-80mm	100 kg	125	138	125	150	125	150	francia	165	200			
Körte	olasz	55-65 mm	100 kg	163	188	175	188	145	175	belföldi	138	225			
Cukkini	olasz	14-21 cm	100 kg	501	551	401	551	476	576	török	188	275			
Fokhagyma	spanyol		100 kg	451	526	501	601	451	551	spanyol	525	650			
Vöröskáposzta	belföldi		100kg	50	95	65	70	63	90	belföldi	100	113			
Laskagomba	belföldi		1 kg	939	1127	1001	1127	1001	1152	magyar	800	800			
Csiperkegomba	lengyel		100 kg	451	951	563	701	401	901	magyar	425	725			
Klementin	spanyol		10 kg	200	275	200	275	175	275	spanyol	150	400			
Klementin	marokkói		10 kg	200	300	213	250	200	263	olasz	245	245			
Cékla	belföldi		100 kg	63	100	100	125	88	125	belföldi	125	200			

Termék	Me.	Budapest		Varsó(PL)		Lublin(PL)		Poznan(PL)		Prága(CZ)		Szlovákia	
		2006/01		2006/01		2006/01		2006/01		2006/02		2006/02	
		min	max	min	max	min	max	min	max	min	max	min	max
Alma	kg	69	129	65	94	74	104	78	104	73	84	106	173
Körte	kg	198	258	227	279	130	228	162	195	129	175	133	207
Csemegezőlő	kg	-	-	584	779	651	716	510	603	474	534	312	659
Narancs	kg	159	188	195	409	176	234	214	227	117	186	110	187
Mandarin	kg	-	-	182	454	195	293	208	260	-	-	117	207
Fejes saláta	db	82	91	117	188	130	195	81	119	61	61	119	193
Paradicsom	kg	446	545	-	-	260	423	130	141	-	-	143*	280*
Étkezési paprika	kg	347	496	422	474	456	521	441	454	-	-	300*	393*
Fejes káposzta	kg	64	79	25	40	40	53	25	33	43	52	50	70
Sárgarépa	kg	79	89	52	97	46	52	45	52	43	55	50	67
Cékla	kg	50	59	39	52	39	46	32	42	35	43	50*	78*
Zeller	kg	149	178	91	127	104	117	91	104	52	78	80*	113*
Vöröshagyma	kg	59	66	26	45	39	52	30	39	33	42	46	67
Fokhagyma	kg	397	436	-	-	-	-	-	-	-	-	353*	525*
Petrezselyemgyökér	kg	278	347	130	195	104	130	78	104	-	-	119	187
Csiperkegomba	kg	281	330	357	454	326	456	227	260	-	-	380	466
Burgonya	kg	47	59	52	56	46	46	34	43	26	26	37	50

Forrás: ZMP, [www.magwien.gv.at](http://www.magwien.gv.at)

\* Import