

**Zöldség – gyümölcs és bor****XI. évfolyam / 20. szám****2007. 10. 22.****41-42. hét****Zöldség-gyümölcs piaci jelentés:**

Néhány, hazai piacokért versenyző
belföldi termesztésű, illetve más
országokból származó termék piaci
ára 2 old.

Áttekintés a lezárult szezonú
gyümölcsök ideji piaci folyamatairól 3-9. old.

8-9./ táblázat:
Nagykőrösi Úti Nagybani Piac árai 10-11. old.

10./ táblázat:
Nettó értékesítési árak néhány
európai nagybani piacon 13. old.

1-10/ ábra, 1-7. /táblázat:
Piaci folyamatok elemzése

Készítette: Isépy Anett
Szente-Orbán Csaba
Varga Viktória

KIADÓ:

Agrárgazdasági Kutató Intézet
Piac-árinformációs Szolgálat
Magyarország H-1093
Budapest, Zsil u. 3-5.
Telefon: (00 36) 1-476-3285
Fax: (00 36) 1-217-1812

Néhány, a hazai piacokért versenyző belföldi termesztésű, illetve más országokból származó termék piaci ára

A **zöldségfélék** kínálatában néhány héttel ezelőtt a bőséges belföldi felhozatal mellett – nagy tételben – megjelent a külpiaci **burgonya**. Hatására csökkenni kezdett a belföldi termék ára, a 41-42. héten azonban a francia és a holland árut még alacsonyabb ár jellemzi a hazainál (1. táblázat).

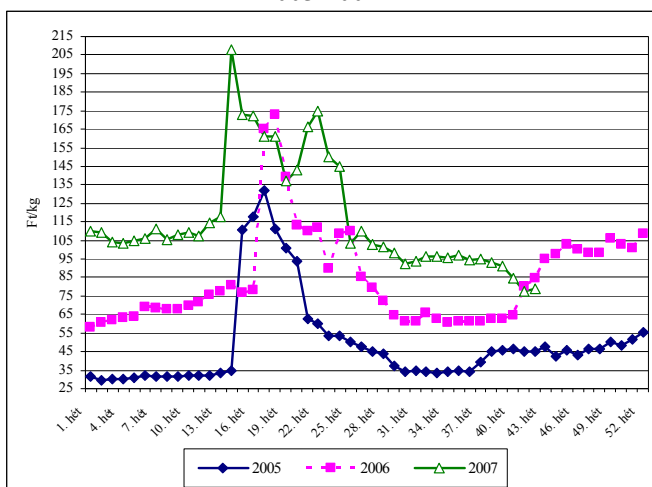
1. táblázat
A belföldi és a külpiaci burgonya ára a
Budapesti Nagyban Piacon, 2007. adott heteiben
(Ft/kg)

Származási hely	34. hét	35. hét	36. hét	37. hét	38. hét	39. hét	40. hét	41. hét	42. hét
Magyarország	96	97	94	95	93	91	84	78	79
Franciaország	-	-	-	-	85	83	74	68	66
Belgium	-	-	-	-	-	-	80	80	-
Hollandia	-	-	94	-	93	80	73	70	-

Forrás: AKI PÁIR

A burgonya termelői ára a Budapesti Nagyban Piacon idén a 41. héten süllyedt a 2006. évi árszint alá, a 2005. évit azonban továbbra is 73%-kal meghaladta (1. ábra).

1. ábra
A belföldi burgonya ára a Budapesti Nagyban Piacon
2005-2007



Forrás: AKI PÁIR

Sárgarépából jelenleg nincs versenyhelyzet a Budapesti Nagyban Piacon,

mert a korábbi hetekben a hazaival párhuzamosan kapható belga termék a megfigyelt két héten már nem szerepelt a kínálatban. A magyar áru minőségétől függően 100-130 Ft/kg.

A megfigyelt hetekben a **kígyóuborka** mellett, a **berakóuborka** termelői ára is emelkedett, a piacon jelenleg kapható mindhárom mérettartományban (2. táblázat).

2. táblázat
A belföldi termesztésű berakó (fürtös) uborka ára a
Budapesti Nagyban Piacon, 2007. adott heteiben

Faj	Méret	35. hét	36. hét	37. hét	38. hét	39. hét	40. hét	41. hét	42. hét
Berakó (fürtös)	3-6 cm	190	180	220	230	220	225	250	255
	6-9 cm	120	155	170	180	150	160	180	200
	9-14 cm	145	120	180	200	180	180	200	240

Forrás: AKI PÁIR

A **gyümölcsfélék** kínálatában szűkül a hazai **csemegezőlő** felhozatala, a kereslet kielégítésére azonban olasz termék is szolgál.

Narancsból az eddig megvásárolható dél-afrikai mellett a 42. héten piacra került az argentin termék is, mindkettő 280 Ft/kg-os áron.

Minimális mennyiségben, de kapható a Budapesti Nagyban Piacon Olaszországból származó **földieper**, 1250 Ft/kg-ért.

Belföldi termesztésű **körtéből** „Alexander” (Bosc kobak), illetve „Vilmos”, a külpiacról származó termékek kínálatban pedig, ezeken kívül még „Fétel apát” fajta is szerepel, mely darabos kiszerelésben is megvásárolható.

A **banán** 42. heti ára kismértékű csökkenést mutat, 231-260 Ft/kg közötti áron értékesítik. A déligyümölcsök közül a citrommal és a narancssal együtt, jelenléte egész évben folyamatos, a hazai gyümölcsfajok szezonálisága nincs befolyással a hazai piacon való jelenlétére.

Áttekintés a lezárult szezonú gyümölcsök idei piaci folyamatairól

A 41-42. heti bulletin célja, hogy áttekintést adjon a Budapesti Nagybbani Piac 2007. évi kínálatában szeptemberre kifutó, valamint a szezon végéhez közeledő gyümölcsök, továbbá a görögdinnye, illetve a sárgadinnye idei piaci helyzetéről.

Az egyes lezárult szezonú gyümölcsfajok 2006. évi összes termelésen belüli részarányával súlyozott árváltozás alapján (a módszer megismerhető „*A fontosabb termékpályák 2006. évi piaci folyamatai*”, Agrárgazdasági Információk 2006. 10. szám) megállapítható, hogy az előző évhez képest a vizsgált gyümölcsöknél átlagosan mintegy 40%-os nagybbani piaci termelői áremelkedés következett be. Idén tehát termés-csökkenés valószínűsíthető.

A sárgadinnye, valamint a görögdinnye összes zöldségtermelésen belüli részarányával súlyozott árváltozást figyelembe véve pedig, az előző évhez képest, mintegy 2%-os nagybbani piaci termelői áremelkedés következett be. Mindez a termésmennyiség enyhe csökkenésére enged következtetni (7. táblázat).

A hazai szezonból kifutó csonthéjas gyümölcsök közül kizárólag a **cseresznye** termelői ára csökkent, mely ebben az évben - a tavalyihoz képest 2%-kal volt kevesebb, enyhe termésnövekedést jelezve a 2007. évre vonatkozóan. (3. táblázat)

Ezzel szemben idén a **meggy** termelői árának 30%-os növekedésével összefüggésben, a termésmennyiség csökkenése becsülhető. A Budapesti Nagybbani Piac kínálatában külpiai termék sem a cseresznye (3. ábra), sem a meggy vonatkozásában nem jellemző számottevő mértékben (4. ábra). Magyarország az EU vezető friss meggy-exportőre, így bár idén visszaesett a kivitel, ennek ellenére a friss meggy külkereskedelmi egyenlege továbbra

is pozitív.

3. táblázat

A cseresznye és a meggy termésmennyiségének illetve termelői árának alakulása a Budapesti Nagybbani Piacon

Faj	Év	Termésmennyiség	Behozatal	Kivitel	Árváltozás
					2006=100
		tonna			%
Cseresznye	2003	7 108	70	1 093	
	2004	12 635	12	1 131	
	2005	6 159	41	373	
	2006	8 536	118	504	101,0
	2007	..	7*	797*	97,9
Meggy	2003	48 654	1 181	15 243	
	2004	77 153	923	20 300	
	2005	48 082	842	9 582	
	2006	60 177	2 406	15 966	90,0
	2007	**40 650	2 683*	10 142*	130,7

Forrás: AKI PÁIR

* KSH 2007. I-VII.

** Tájékoztató jelentés a nyári mezőgazdasági munkákról AKI

A **kajsziparack** 2006. évi árcsökkenése háttérben a kínálat emelkedése húzódott, a gyümölcs ára 2007-ben 66%-kal emelkedett, és ezzel együtt a behozatal, valamint a kivitel mennyisége is csökkent. Az áremelkedés tehát a hazai kínálatváltozással van összefüggésben (4. táblázat).

Magyarország az **őszibarack** termesztéséhez szükséges klímahatáron fekszik. Az elmúlt évben az őszibarack termelésbővülését az ár emelkedése kísérte, a kedvezőtlen időjárási körülmények következményeként idén várhatóan csökken a termés. A termelői ár mintegy 50%-kal emelkedett a vizsgált időszakban, a behozatal, valamint a kivitel egyaránt csökkent. A Budapesti Nagybbani Piac kínálatában mindkét gyümölcs esetében megjelent versenytársként a külpiai termék. A külpiai őszibarack – a tavalyi évvel ellentétben - a hazai piacokon folyamatosan jelen volt a kínálatban (5. ábra).

A külpiai kajsziparack ezzel szemben inkább a belföldi gyümölcs szezonja előtt volt jellemző, igen magas áron; ugyanakkor a

belföldi gyümölcs piacra lépésétől kezdődően fokozatosan eltűnt a hazai kínálatból (6. ábra).

4. táblázat

A kajszi és az őszibarack termésmennyiségének illetve termelői árának alakulása a Budapesti Nagyban Piacon

Faj	Év	Termésmennyiség	Behozatal	Kivitel	Árváltozás 2006=100
Kajsziarack	2003	Tonna	49	3 606	
	2004	35 155	52	4 641	
	2005	25 655	552	2 010	
	2006	40 281	566	3 228	86,0
	2007	**16 046	182*	1 212*	166,0
Őszibarack	2003	31 940	3 808	6	
	2004	82 609	5 968	84	
	2005	48 390	10 736	165	
	2006	67 554	2 871	123	109,0
	2007	**31 563	2 593*	29*	150,0

Forrás: AKI PÁIR

* KSH 2007. I-VII.

** Tájékoztató jelentés a nyári és az őszi mezőgazdasági munkákról AKI

A bogyógyümölcsök közül 2007-ben valamennyi gyümölcs termelői ára emelkedett, a legnagyobb mértékben (32%) a szederé, a legkisebb mértékben a földieperé (10%) (5. táblázat).

5. táblázat

A földieper és a málna termésmennyiségének illetve termelői árának alakulása a Budapesti Nagyban Piacon

Faj	Év	Termésmennyiség	Behozatal	Kivitel	Árváltozás 2006=100
Földi eper	2003	3 205	1 408	106	
	2004	4 261	2 070	113	
	2005	3 925	3 332	45	
	2006	6 605	3 273	93	96,0
	2007	..	1 741*	7*	110,8
Málna	2003	9 258	341	704	
	2004	8 470	242	1 200	
	2005	6 724	572	1 261	
	2006	11 877	14	395	118,2
	2007	..	*	236*	121,5

Forrás: AKI PÁIR

* KSH 2007. I-VII.

Magyarországon a földieper termésmennyisége közel megkétszereződött

2006-ban, a kínálat bővülése a kivitel növekedését, valamint a termelői ár 4%-os csökkenését eredményezte (2. ábra). Az idei 10%-os árnövekedés az idei termelés csökkenését mutatja, a földieper kivitele elhanyagolható, a tizedére esett a tavalyi mennyiséghez képest. A Budapest Nagyban Piac kínálatában a belföldi termesztésű földieper az átlagosnál két héttel korábban jelent meg a nagyságrendekkel olcsóbb külpiazi versenytárral egy időben. A belföldi termék ára követte a külpiazi termék árát, hatására néhány hét alatt eltűnt a külpiazi termék a hazai kínálatból.

A málna termésmennyiségének csökkenése 2006-ban megállt, és az előző évihez képest a termés több mint 70%-kal nőtt. A terméstöbblet gyakorlatilag nem került értékesítésre, hanem a termelői mérlegek alapján a termelő saját maga dolgozta fel a málnát. A kereslet továbbra is a 2005. évi alacsonyabb kínálattal állt szemben, így érthető, hogy a 2006. évi jelentős termésnövekedés mellett az árak is csaknem 20%-kal voltak magasabbak az előző évhez képest.

Idén az árak mintegy 20%-kal emelkedtek, a kivitelünk is csökkent, a termésmennyiség így várhatóan kevesebb volt. A Budapesti Nagyban Piac kínálatában külpiazi málna nem jelent meg.

A belföldön betakarított összes zöldségtermés 2006-ban 15%-kal haladta meg a 2005. évi termést. Ugyanakkor a sárgadinnye, valamint a görögdinnye termésmennyisége 2006-2007. évben csökkenő tendenciát mutatott. A Budapesti Nagyban Piac kínálatában mindkét termék vonatkozásában jellemző a külpiazi áru. A külpiazi görögdinnye elsősorban a hazai szezon kezdete előtt jelentős. A belföldi termesztésű görögdinnyének már a belépési ára is alacsonyabb volt az import termék áránál, ezért a hazai szezon alatt a külpiazi

versenytárs csak néhány hétig volt jelen (7. ábra).

A belföldi sárgadinnye a külpiaci versenytárs után egy héttel lépett a piacra, mintegy 30%-kal magasabb áron, majd két hét alatt lecsökkent a külpiaci termék árszintjére. A külpiaci termék a belföldi szezon alatt eltűnt, majd a 33. héttől a hazai termék ára alatt jelent meg ismét (8. ábra).

A görögdinnyével ellentétben hazánk sárgadinnye külkereskedelmi egyenlege erősen negatív (6. táblázat).

6. táblázat

A sárgadinnye és a görögdinnye termésmennyiségének illetve termelői árának alakulása a Budapesti Nagyban Piacon

Faj	Év	Termésmennyiség	Behozatal	Kivitel	Árváltozás 2006=100 %
		tonna			
Sárgadinnye	2003	12 006	1 032	..	
	2004	14 693	1 502	30	
	2005	15 114	2 300	9	
	2006	13 680	2 136	..	125,5
	2007	..	1 525*	..	105,4
Görögdinnye	2003	228 304	4 951	204 050	
	2004	250 830	14 149	111 282	
	2005	214 189	21 111	81 408	
	2006	165 273	21 522	..	171,0
	2007	**172 700	8 560*	54 918*	101,9

Forrás: AKI PÁIR

* KSH 2007. I-VII.

** Tájékoztató jelentés az őszi mezőgazdasági munkákról AKI

Magyarországon az összes gyümölcsöt figyelembe véve a **külkereskedelmi egyenleg** negatív. Ugyanakkor egyes termékek vonatkozásában a külkereskedelmi egyenleg pozitív, így pl.: szeder, málna, cseresznye, meggy, kajszibarack, valamint a görögdinnye esetében. A rendelkezésre álló adatok szerint a német nagyban piacokon a magyar friss gyümölcsök jelenléte nem volt jellemző idén; kivételt a 28. héten megjelenő sárgabarack jelentett. A bécsi nagyban piacon ugyanakkor a magyar gyümölcsök nagy fajválasztékkal jelentek meg. A kínálatban a magyar földieper már a 22.

héten megjelent; a cseresznye a 23. héten; a málna, és a kajszibarack a 25. héten; a szeder, valamint a görögdinnye a 27. héten; az őszibarack a 28. héten; a ribizli pedig a 36. héten jelent meg először. A most vizsgált gyümölcsök közül a leghosszabb ideig - a 39. hétig - a magyar őszibarack volt jelen a bécsi nagyban piac kínálatban. Mindez alátámasztja azt a tényt, hogy Magyarország az őszibarack vonatkozásában közép- és a kései fajtákkal eredményesen versenyezhet a szomszédos országok piacain.

A termelői árak növekedése – a zöldség és gyümölcsstermékek esetében több éves megfigyelésünk alapján – szoros összefüggésben van a termésmennyiség, illetve a kínálat csökkenésével. A szélsőséges időjárási viszonyok (jégkár, tavaszi fagykár, nyári nagy forróság, az ezzel együtt megvalósuló szárazság) idén kedvezőtlenül hatottak a gyümölcstetvények termésképződésére, illetve a gyümölcsök fejlődésére, ami jelentős - az egyes gyümölcsfajoknál eltérő mértékű - terméskiesést eredményezett. A fagykár hatása egyes területeken akár a 100%-os terméskiesést is elérte. A vizsgálatba vont és már lezárult szezonú gyümölcsök esetében a külkereskedelmi adatok alapján a hazai alacsonyra becsült termelés ellenére sem nőtt a szóban forgó termékek behozatala, és a hazai piacon jelenlévő külpiaci termékek ára a hazai belföldi áránál általában magasabb, illetve a hazai gyümölcсарakkal megegyező volt.

Mindez visszavezethető arra, hogy a kedvezőtlen időjárással összefüggő károk a többi tagállamban is hasonlóan alacsonyabb termést eredményeztek, ezért a nagytömegű olcsó import beáramlása nem befolyásolta lényegesen a hazai árak színvonalát. Ez azt is jelenti, hogy a károkat elszenvedő termelők árbevételének kiesését az árszínvonal átlagos növekedése némileg ellensúlyozhatta.

7. táblázat

Egyes gyümölcsfajok, valamint zöldségféle termelői árváltozása a Budapesti Nagyban Piacon
2006/2007

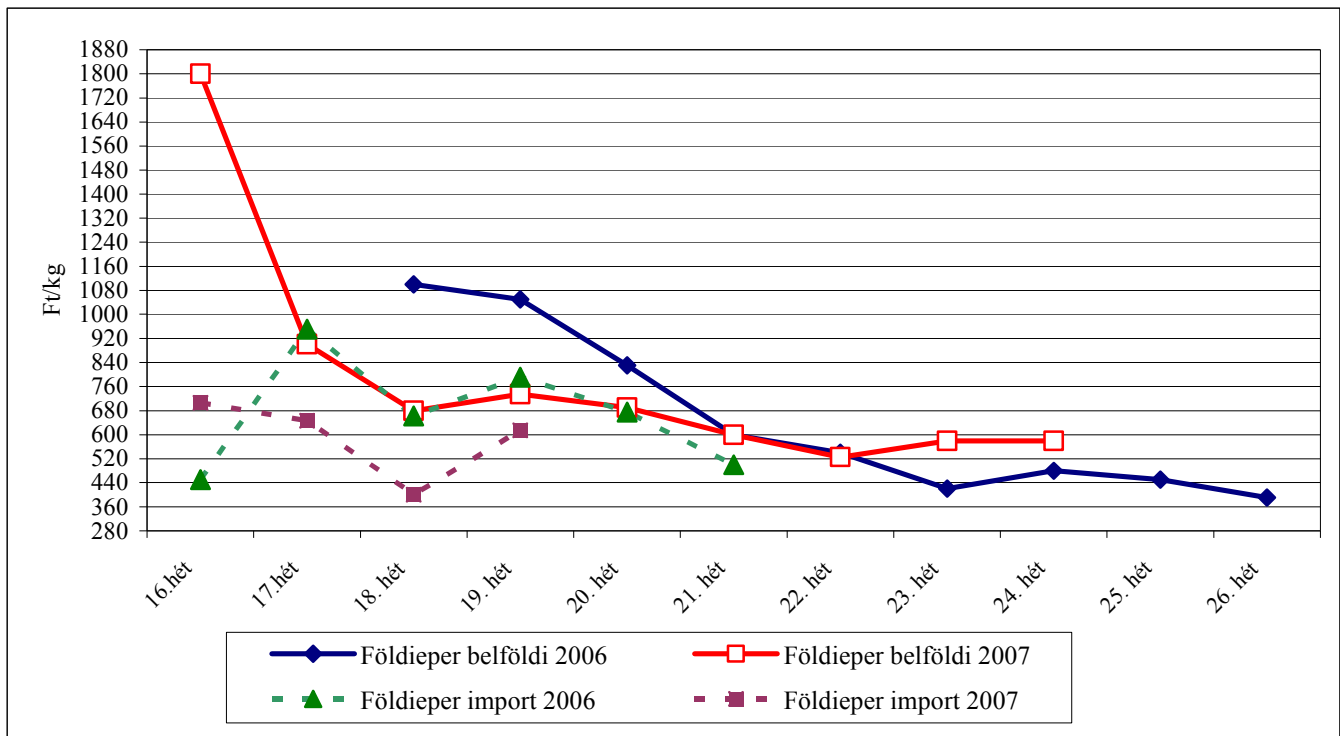
2007/2006	Termelői ár változása 2007/2006 % (I-IX.)	Ár-összehasonlítás időszaka	2006. éves termésmennyiség tonna	Mennyiségi részarány az összes gyümölcsstermelésen belül 2006-ban (%)
Földieper	110,8	16-24. hét	6 605	0,8
Pirosribiszke	116,9	23-32. hét	7 336	0,8
Feketeribiszke	122,5	23-28. hét	3 441	0,4
Köszméte	118,9	21-27. hét	2 050	0,2
Málna	121,5	23-38. hét	11 877	1,4
Szeder	132,4	25-36. hét	6 773	0,8
Cseresznye	97,9	19-28. hét	8 536	1,0
Meggy	130,7	22-29. hét	60 177	7,0
Kajsziparack	166,4	23-31. hét	40 281	4,7
Őszibarack	149,7	23-40. hét	67 554	7,8
*	*140,3			24,9
Sárgadinnye	105,4	21-41. hét	13 680	0,77
Görögdinnye	101,9	26-41. hét	165 273	9,29
*	*102,2			10,06

*Az egyes termékek 2006. évi összes termelésen belüli részarányával súlyozott árváltozása

Forrás: KSH, AKI PÁIR

2. ábra

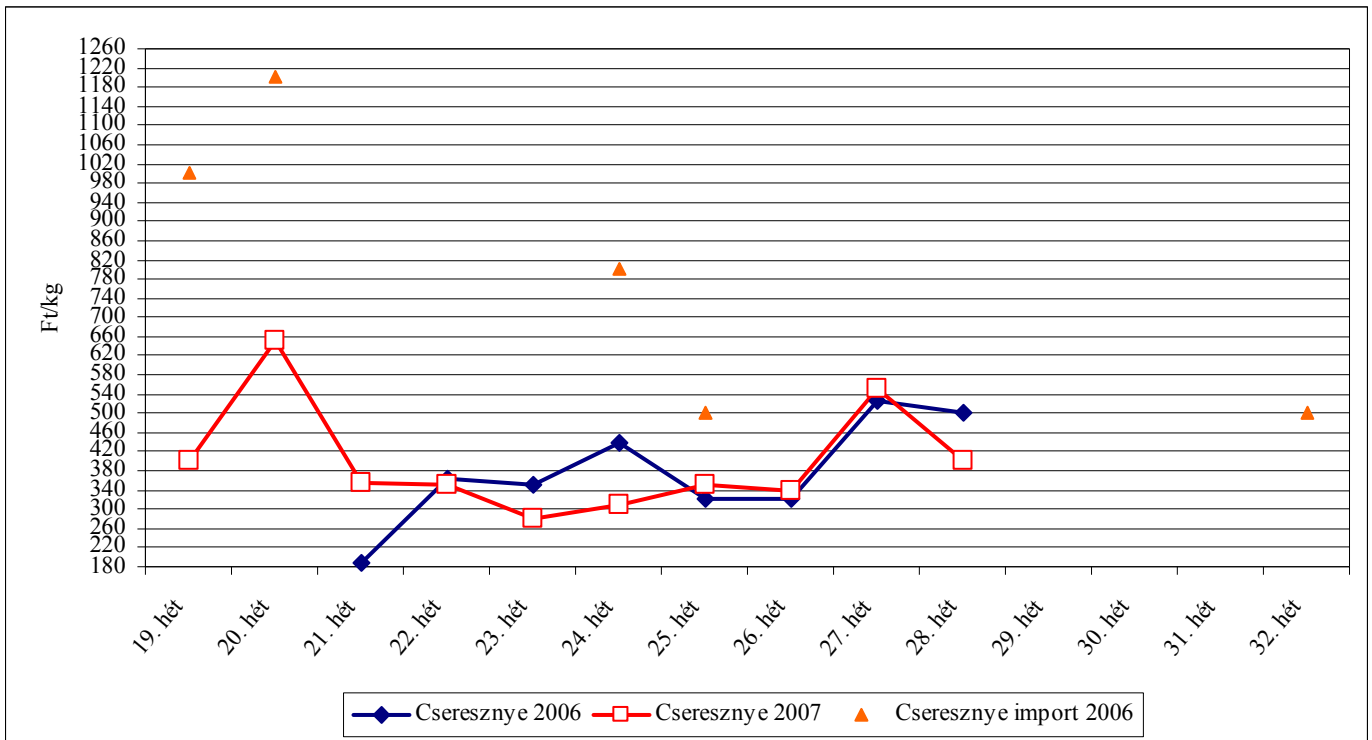
A belföldi termesztésű és a külpiazi földi eper termelői ára a Budapesti Nagyban Piacon



Forrás: AKI PÁIR

3. ábra

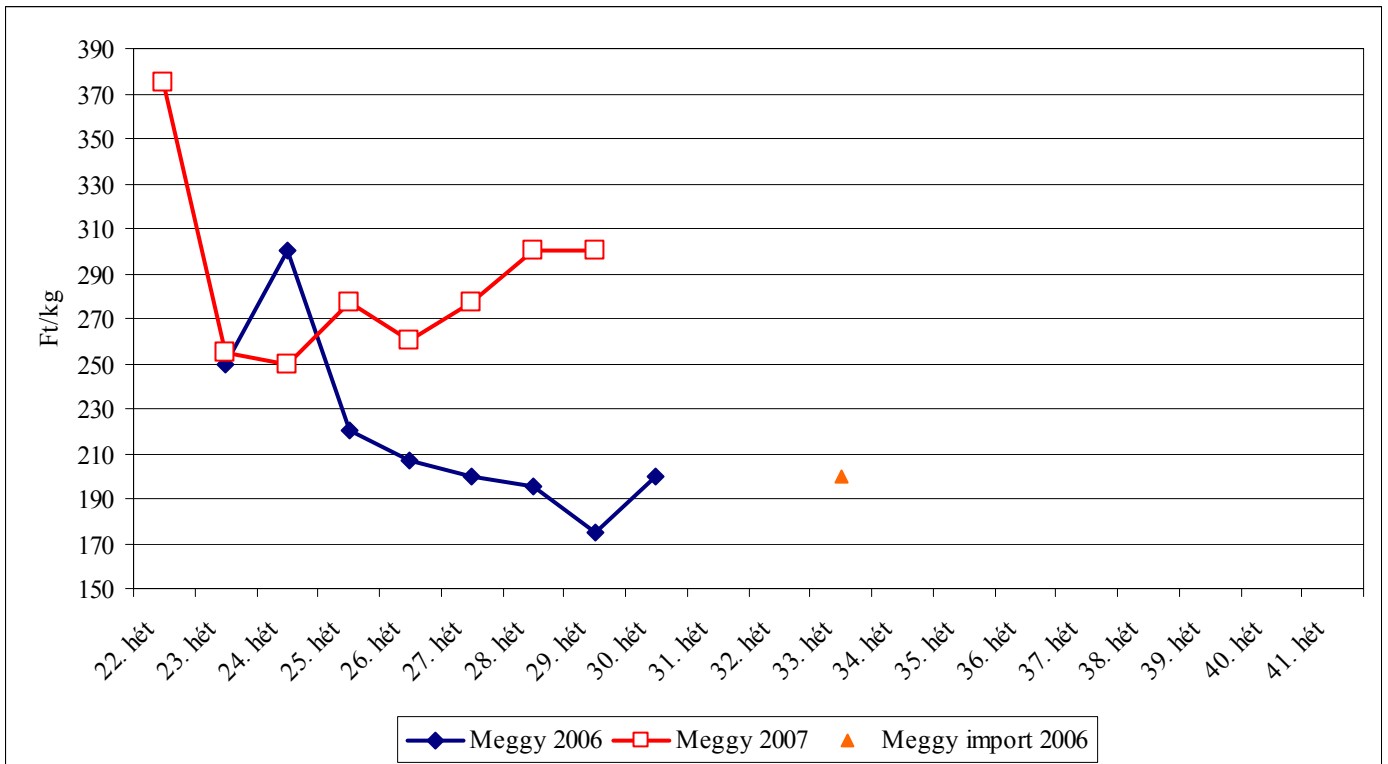
A belföldi termesztésű és a külpiaaci cseresznye termelői ára a Budapesti Nagyban Piacon



Forrás: AKI PÁIR

4. ábra

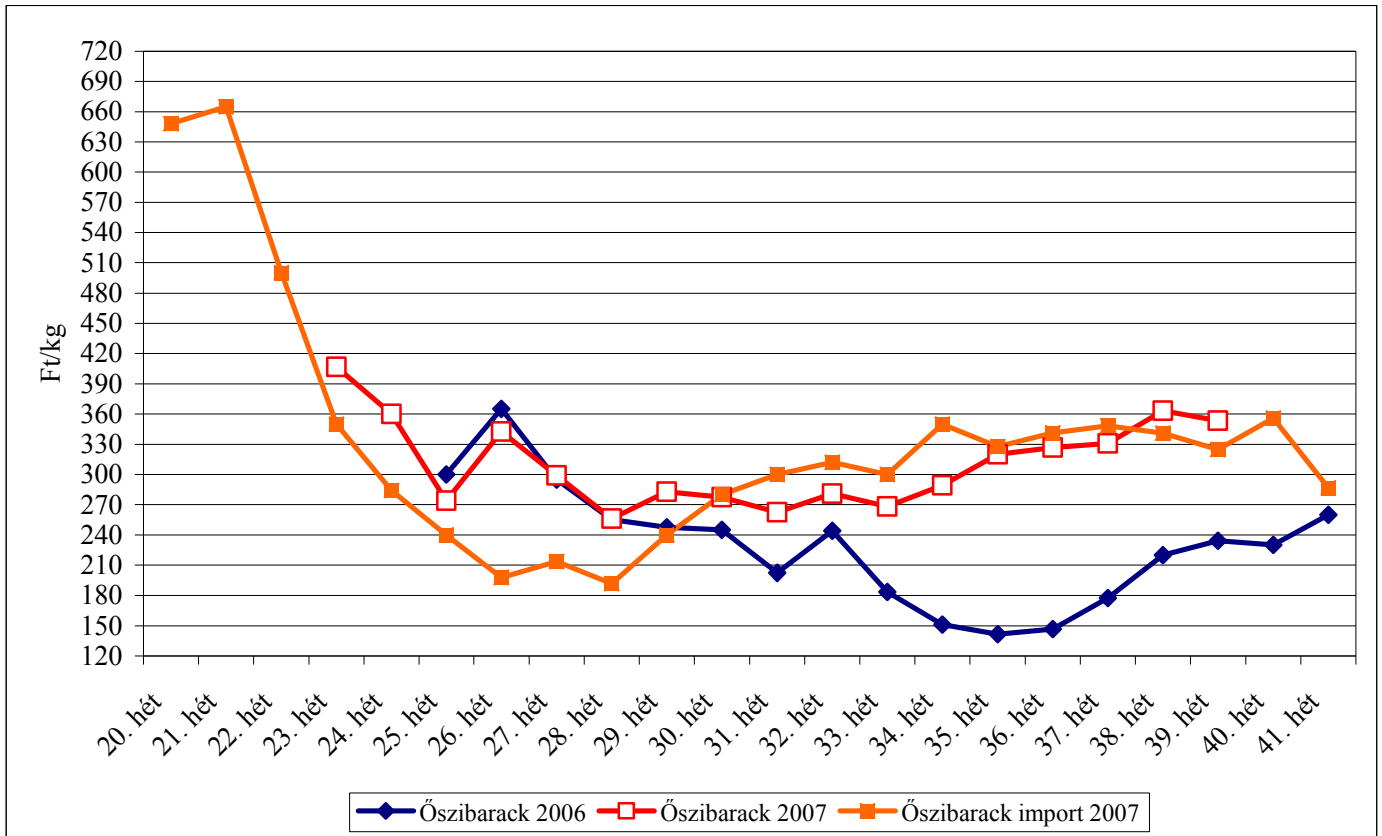
A belföldi termesztésű és a külpiaaci meggy termelői ára a Budapesti Nagyban Piacon



Forrás: AKI PÁIR

5. ábra

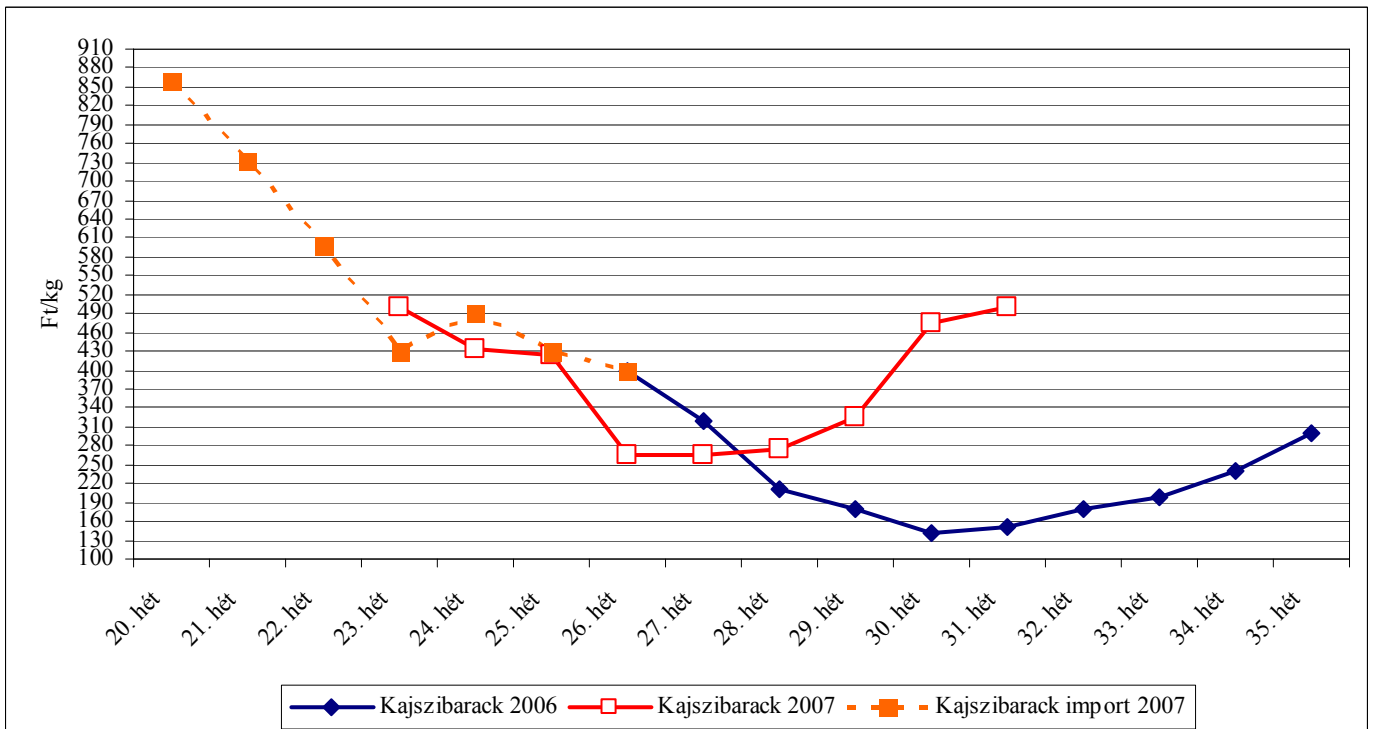
A belföldi termesztésű és a külpiaci őszibarack termelői ára a Budapesti Nagyban Piacon



Forrás: AKI PÁIR

6. ábra

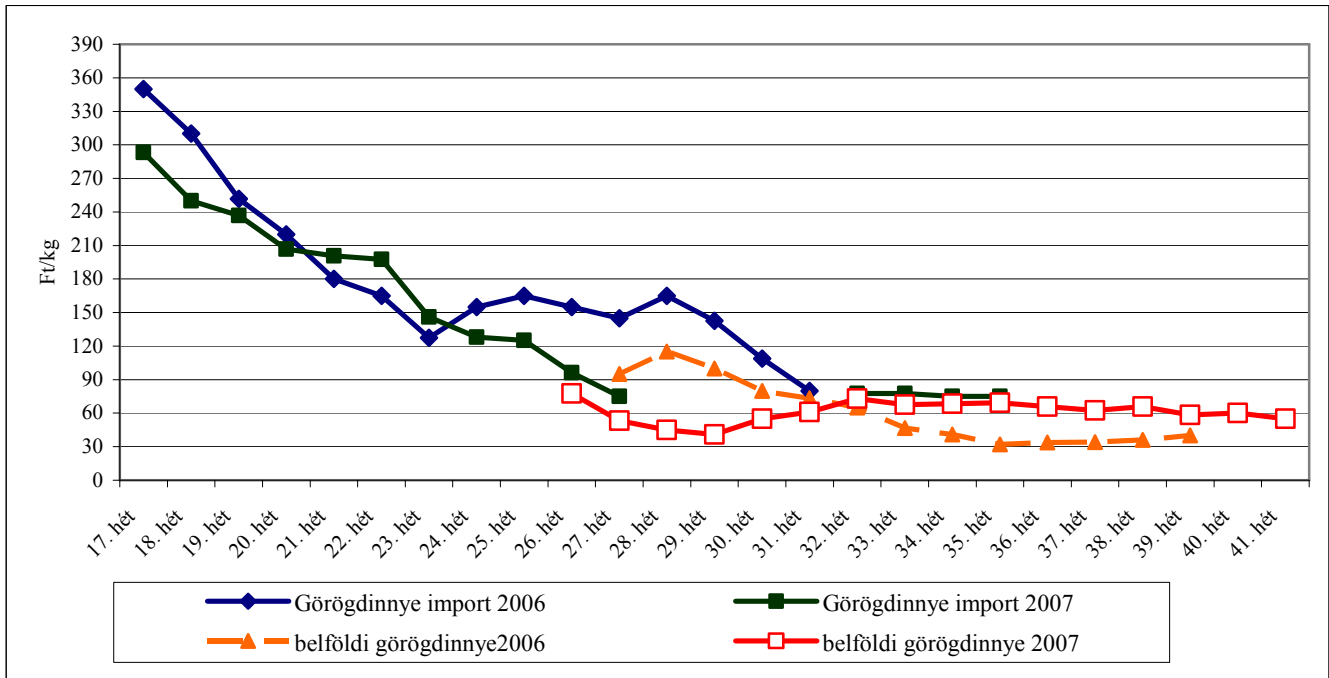
A belföldi termesztésű és a külpiaci kajszibarack termelői ára a Budapesti Nagyban Piacon



Forrás: AKI PÁIR

7. ábra

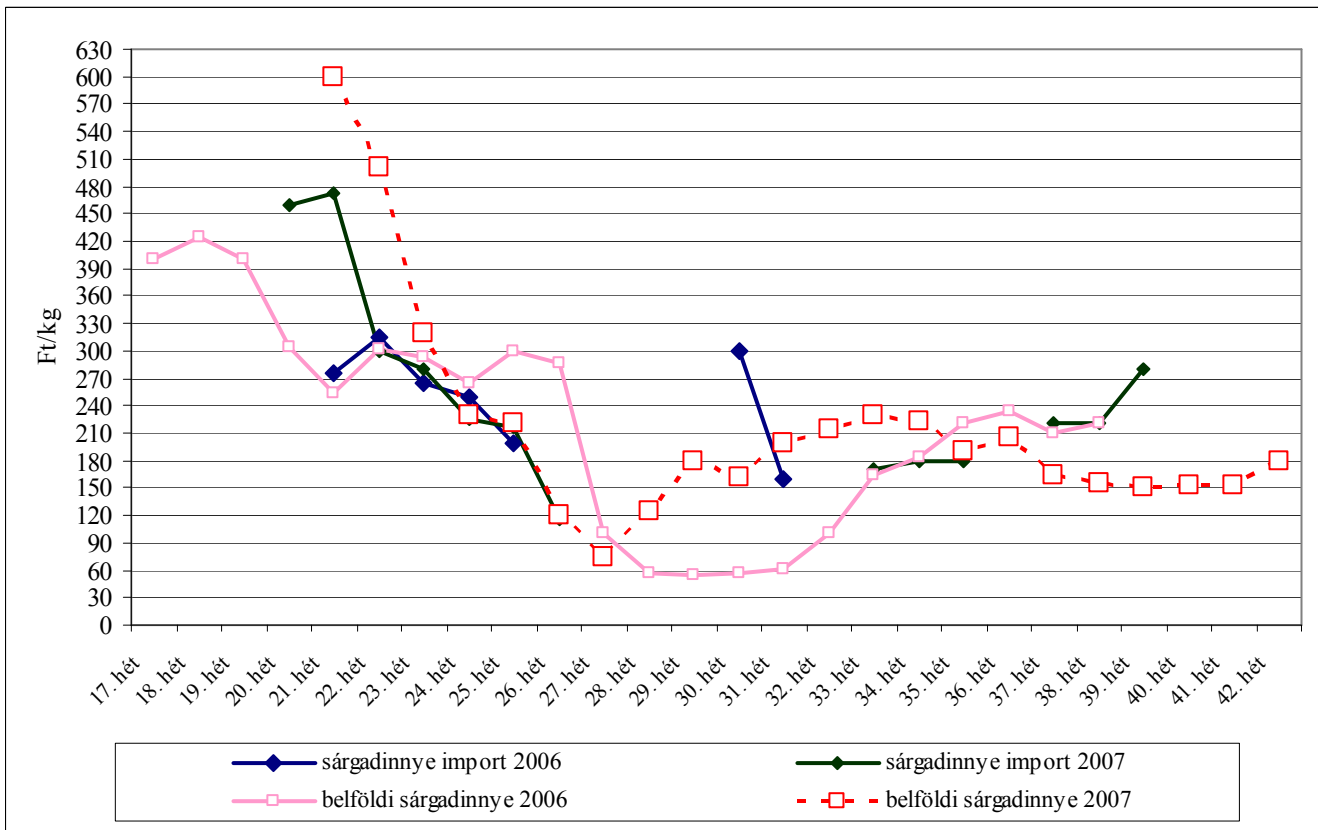
A belföldi termesztésű és a külpiazi görögdinnye termelői ára a Budapesti Nagyban Piacon



Forrás: AKI PÁIR

8. ábra

A belföldi termesztésű és a külpiazi sárgadinnye termelői ára a Budapesti Nagyban Piacon



Forrás: AKI PÁIR

I. osztályú, belföldi zöldség-és gyümölcs termékek leggyakoribb bruttó termelői ára
a Budapesti Nagyban Piacon

Faj	Fajta/Típus	Méret	Kiszereles	2006. 42. hét	2007. 41. hét	2007. 42. hét	2007. 42. hét / 2006. 42. hét [%]	2007. 42. hét / 2007. 41. hét [%]
Burgonya	Condor	-	Ft/kg	80	77	80	100,0	104,6
	Aladin	-	Ft/kg	-	74	80	-	108,1
	Desire	-	Ft/kg	80	77	76	94,4	98,7
	Agria	-	Ft/kg	82	83	79	96,9	95,2
Paradicsom	gömb	40-47 mm	Ft/kg	150	260	220	146,7	84,6
		47-57 mm	Ft/kg	210	280	240	114,3	85,7
	Fürtös	47 mm+	Ft/kg	245	275	270	110,2	98,2
		40-47 mm	Ft/kg	220	250	250	113,6	100,0
Paprika	TV édes p.	30-70 mm	Ft/kg	100	190	200	200,0	105,3
		70 mm+	Ft/kg	120	270	280	233,3	103,7
	Hegyes p.	-	Ft/db	38	60	60	157,9	100,0
	Kaliforniai p.	70 mm+	Ft/kg	300	480	480	160,0	100,0
	Cseresznye p.	-	Ft/kg	120	190	180	150,0	94,7
Uborka	Kígyó	350-400 gr	Ft/kg	-	170	-	-	-
		400-500 gr	Ft/kg	190	140	270	142,1	192,9
Sütőtök	Kanadai	-	Ft/kg	60	90	80	133,3	88,9
Sárgarépa	-	-	Ft/kg	67	100	115	171,6	115,0
Petrezselyem	-	-	Ft/kg	200	330	320	160,0	97,0
Fejes káposzta	Fehér	-	Ft/kg	48	73	70	147,4	96,6
	Vörös	-	Ft/kg	70	100	100	142,9	100,0
Vöröshagyma	Barna héjú	40-70 mm	Ft/kg	90	93	97	107,8	104,3
		70 mm+	Ft/kg	97	100	100	103,6	100,0
	Lila héjú	10-40 mm	Ft/kg	-	-	140	-	-
		40-70 mm	Ft/kg	145	150	140	96,6	93,3
Alma	Granny S.	65mm+	Ft/kg	110	195	200	181,8	102,6
	Idared	65mm+	Ft/kg	80	175	178	221,9	101,4
	Jonagold	65mm+	Ft/kg	90	185	190	211,1	102,7
	Jonagored	65mm+	Ft/kg	90	185	188	208,3	101,4
	Jonathan	65mm+	Ft/kg	73	170	170	234,5	100,0
	Mutsu	65mm+	Ft/kg	100	190	-	-	-
	Gala	55-65 mm	Ft/kg	85	178	180	211,8	101,4
		65mm+	Ft/kg	-	-	180	-	-
	Starking	65mm+	Ft/kg	110	215	205	186,4	95,4
Golden	65mm+	Ft/kg	95	190	190	200,0	100,0	
Körte	Alex/Bosc K.	60-70mm	Ft/kg	260	275	280	107,7	101,8
	Vilmos	60-75mm	Ft/kg	260	275	275	105,8	100,0
Birsalma	-	-	Ft/kg	150	200	180	120,0	90,0
Bírskörte	-	-	Ft/kg	150	220	200	133,3	90,9
Dió (tisztított)	-	-	Ft/kg	1500	1800	1550	103,3	86,1
Csemegeszőlő	Attila	150-200g	Ft/kg	240	320	325	135,4	101,6
	Afuz Ali	150-200g	Ft/kg	-	-	275	-	-
	Chasselas	75-150g	Ft/kg	205	220	245	119,5	111,4
	Italia	-	Ft/kg	250	300	-	-	-

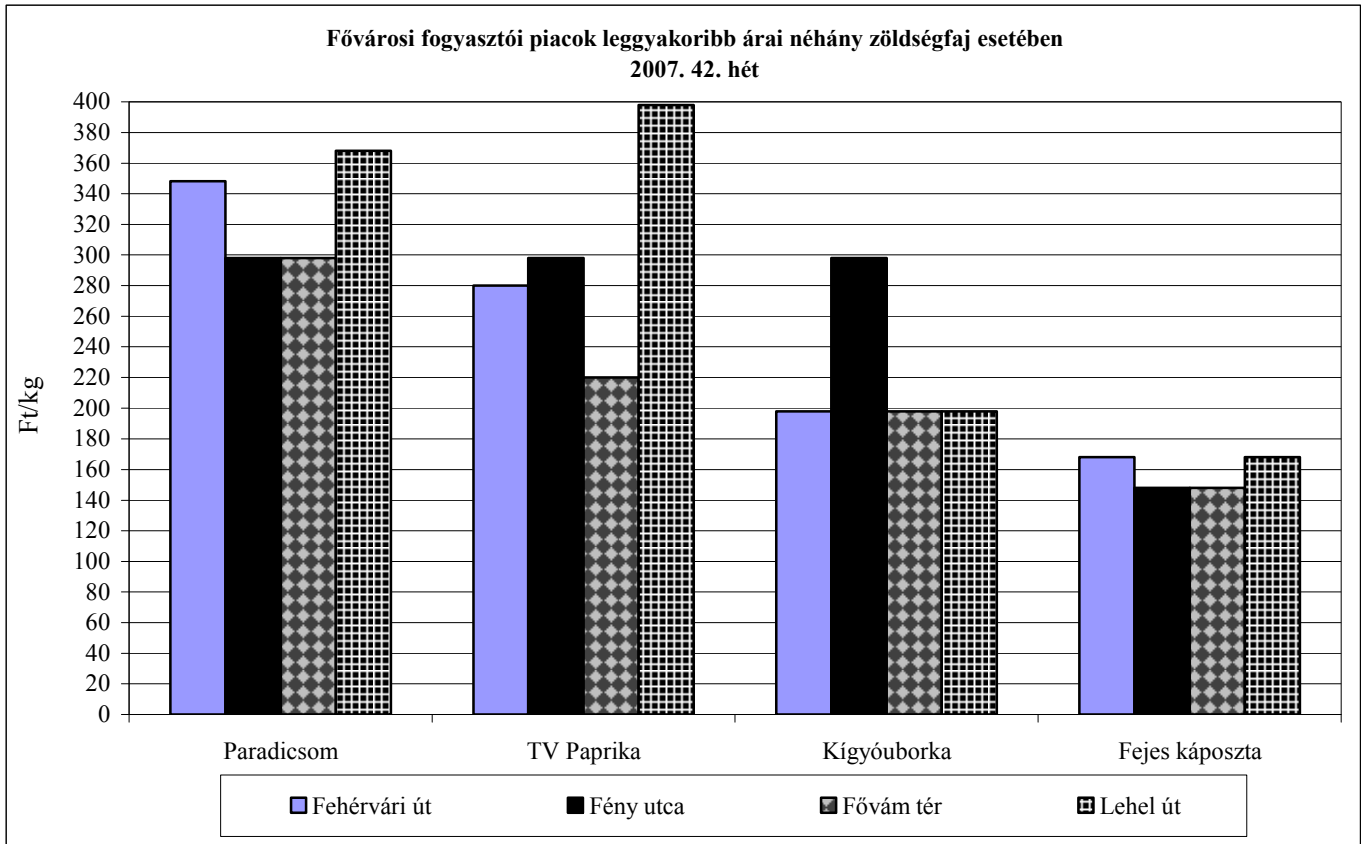
9. táblázat

Az Unióból és a harmadik országokból származó, I. osztályú zöldség-gyümölcs termékek leggyakoribb bruttó ára a Budapesti Nagyban Piacon

Faj	Fajta/ Típus	Méret	Származási hely	Kiszerezés	2006. 42. hét	2007. 41. hét	2007. 42. hét	2007. 42. hét / 2006. 42. hét [%]	2007. 42. hét / 2007. 41. hét [%]
Burgonya	Condor	-	Belgium	Ft/kg	-	80	-	-	-
			Franciao.	Ft/kg	-	70	-	-	-
	nem jelölt	-	Belgium	Ft/kg	-	80	-	-	-
			Franciao.	Ft/kg	-	67	66	-	99,6
Paradicsom	Fürtös	40-47 mm	Olaszo.	Ft/kg	-	320	-	-	-
	Koktél	15 mm+	Olaszo.	Ft/kg	-	680	-	-	-
Vöröshagyma	Barna héjú	10-40 mm	Ausztria	Ft/kg	-	80	-	-	-
			Hollandia	Ft/kg	-	85	-	-	-
		40-70 mm	Ausztria	Ft/kg	90	80	-	-	-
			Hollandia	Ft/kg	-	85	84	-	98,5
Alma	Granny S.	65mm+	Chile	Ft/db	-	52	-	-	-
			Franciao.	Ft/db	70	55	55	78,6	100,0
	Gala	55-65 mm	Olaszo.	Ft/kg	-	230	-	-	-
	Starking	65mm+	Olaszo.	Ft/kg	-	270	268	-	99,1
Őszibarack	sárga húsú	61-67mm	Olaszo.	Ft/kg	-	250	250	-	100,0
			Spanyolo.	Ft/kg	-	-	320	-	-
			Spanyolo.	Ft/kg	280	273	350	125,0	128,1
Csemegeszőlő	Italia	-	Olaszo.	Ft/kg	307	-	-	-	-
			Görögo.	Ft/kg	-	240	-	-	-
	Fehér	-	Olaszo.	Ft/kg	300	322	323	107,5	100,2
			Görögo.	Ft/kg	-	270	-	-	-
Piros	-	Olaszo.	Ft/kg	356	350	345	96,9	98,6	
		Olaszo.	Ft/kg	356	350	345	96,9	98,6	
Citrom	-	53-65mm	Argentína	Ft/kg	-	300	-	-	-
			Töröko.	Ft/kg	216	310	310	143,5	100,0
Mandarin	-	54-69mm	Argentína	Ft/kg	-	-	370	-	-
			Dél-Afrikai Közt	Ft/kg	-	400	-	-	-
			Spanyolo.	Ft/kg	228	340	315	138,5	92,7
			Uruguay	Ft/kg	-	420	-	-	-
Narancs	Navelina	67-80mm	Spanyolo.	Ft/kg	270	-	-	-	-
	Valancia late	67-80mm	Argentína	Ft/kg	-	-	275	-	-
Dél-Afrikai Közt			Ft/kg	300	288	280	93,3	97,2	
Grapefruit	-	-	Dél-Afrikai Közt	Ft/kg	-	295	260	-	88,1
			Spanyolo.	Ft/kg	-	340	-	-	-
			Töröko.	Ft/kg	330	-	320	97,0	-
Banán	-	-	nem jelölt	Ft/kg	210	-	-	-	-
			Costa Rica	Ft/kg	220	250	250	113,9	100,0
			Ecuador	Ft/kg	222	259	255	114,6	98,5
			Elefántcsontp.	Ft/kg	222	253	248	111,7	98,1
			Kolumbia	Ft/kg	222	254	260	117,0	102,4
			Panama	Ft/kg	-	239	231	-	96,8
Kamerun	Ft/kg	-	250	256	-	102,4			

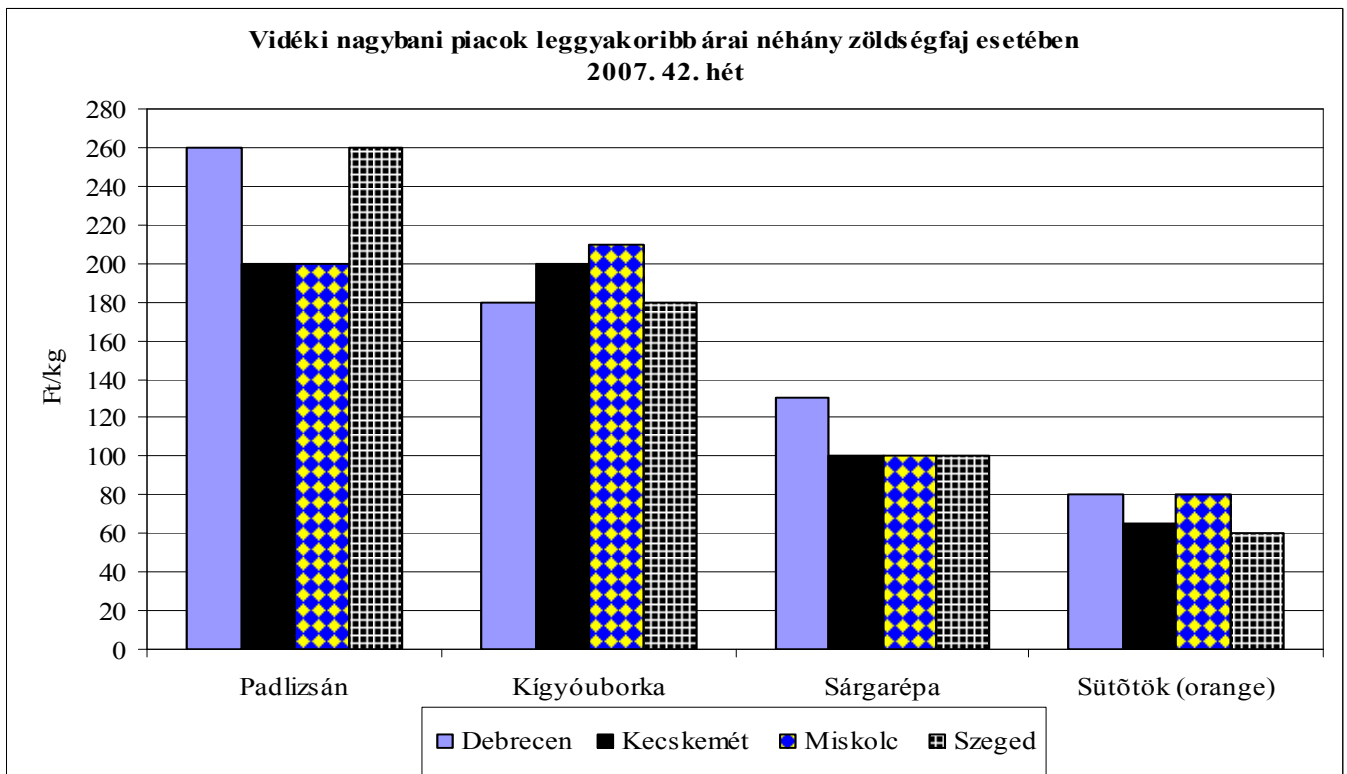
Forrás: AKI PÁIR

9. ábra



Forrás: AKI PÁIR

10. ábra



Forrás: AKI PÁIR

10. táblázat

Zöldség-gyümölcs nettó árak néhány európai nagybani piacon

Ft/kg, db

Termék	Származás	Méret	Kiszerezés	Hamburg		München		Berlin		Származás	Bécs	
				min	max	min	max	min	max		min	max
				2007. 42. hét								
Fejes káposzta	belföldi		100 kg	50	95	55	81	62	87	belföldi	63	125
Karfiol	belföldi	rekesz	6 db	229	292	167	250	250	292	belföldi	100	250
Vöröshagyma	belföldi	40-70 mm	25 kg	70	85	60	70	80	95	belföldi	63	100
Sárgarépa	belföldi		100 kg	62	100	100	112	70	105	belföldi	125	200
Kínai kel	belföldi		100 kg	87	125	100	125	100	125	belföldi	100	175
Brokkoli	belföldi		100 kg	350	425	400	462	407	470	belföldi	300	500
Paradicsom	belga	57-67 mm+	6 kg	312	375	333	344	292	333	belföldi	200	475
Zöldbab	belföldi	zöld	100 kg	300	375	300	325	300	375	belföldi	300	500
Cékla	belföldi		100 kg	87	125	137	150	112	150	belföldi	125	125
Padlizsán	holland		100 kg	600	750	625	700	675	750	belföldi	400	400
Alma	belföldi	65-70mm	100 kg	-	-	162	187	162	187	belföldi	120	250
Körte	belföldi	65-75 mm	100 kg	175	175	175	200	175	200	olasz	150	400
Földieper	belföldi	25 mm+	100 kg	1000	1349	800	850	1249	1499	belföldi	1750	1750
Fokhagyma	spanyol		100 kg	600	650	650	700	600	700	magyar	875	875
Fokhagyma	kínai		100 kg	550	625	600	625	-	-	kínai	500	625
Vöröskáposzta	belföldi		100 kg	55	100	87	112	75	100	belföldi	75	125
Petrezselyemgyökér	belföldi		5 kg	325	425	-	-	350	500	belföldi	175	300
Laskagomba	belföldi		1 kg	1000	1374	1124	1249	1000	1249	magyar	750	875
Csiperkegomba	belföldi		100 kg	500	1000	675	750	550	1000	magyar	450	625
Csiperkegomba	lengyel		100 kg	462	1000	550	700	500	950	lengyel	500	618
Vörös áfonya	belföldi		100 kg	-	-	750	875	-	-	svéd	1500	1500

Termék	Mérték-egység	Budapest		Varsó		Lublin		Poznan		Prága		Szlovákia	
		2007. 41. hét		2007. 41. hét		2007. 41. hét		2007. 41. hét		2007. 41. hét		2007. 40. hét	
Alma	kg	133	200	280	343	-	-	-	-	132	172	176	176
Görögdinnye	kg	46	54	-	-	-	-	-	-	-	-	37	37
Cukkini	kg	208	250	-	-	-	-	-	-	-	-	360*	410*
Salátauborka	kg	108	125	218	240	249	280	-	-	-	-	204	286
Paradicsom	kg	208	250	187	249	104	135	187	187	-	-	278	388
Étk. Paprika	kg	133	250	93	274	100	206			-	-	109	191
Fejes káposzta	kg	54	67	27	37	53	67			41	54	55	88
Vöröskáposzta	kg	75	92	-	-	-	-	-	-	45	64	62	110
Kelkáposzta	kg	92	117	-	-	-	-	-	-	68	89	103	139
Brokkoli	kg	225	275	-	-	-	-	-	-	227	227	-	-
Sárgarépa	kg	83	100	31	53	25	37	44	50	109	109	44	73
Cékla	kg	83	100	25	37	19	25	31	37	55	55	62	95
Zeller	kg	166	183	56	83	50	62	100	137	100	100	121	139
Vöröshagyma	kg	77	83	31	50	62	62	41	50	82	82	73	95
Fokhagyma	kg	466	499	-	-	498*	560*	498*	498*	-	-	475*	630*
Petrezselyemgyökér	kg	250	300	125	171	93	100	150	187	-	-	153	213
Csiperkegomba	kg	305	333	249	343	218	312	312	343	-	-	418	513
Burgonya	kg	58	75	17	24	12	19	19	25	41	41	48	73

Forrás: ZMP, www.magwien.gy.at

* IMPORT