

**Zöldség – gyümölcs****XI. évfolyam / 19. szám****2007. 10. 08.****39-40. hét****Zöldség-gyümölcs piaci jelentés:**

Néhány, hazai piacokért versenyző
belföldi termesztésű, illetve más
országokból származó termék piaci
ára 2 old.

A vöröshagyma piaci elemzése 3-7. old.

6-7./ táblázat:

Nagykőrösi Úti Nagybani Piac árai 8-9. old.

8./ táblázat:

Nettó értékesítési árak néhány
európai nagybani piacon 11. old.

1-10/ ábra, 1-5. /táblázat:

Piaci folyamatok elemzése

Készítette: Isépy Anett
Szente-Orbán Csaba

Fordítás: Keresztessyné Mohr Katalin

KIADÓ:

Agrárgazdasági Kutató Intézet
Piac-árinformációs Szolgálat
Magyarország H-1093
Budapest, Zsil u. 3-5.
Telefon: (00 36) 1-476-3285
Fax: (00 36) 1-217-1812

**Néhány, a hazai piacokért versenyző
belföldi termesztésű, illetve más
országokból származó termék piaci ára**

A **belföldi zöldségfélék** felhozatalában a 39-40. héten a **paradicsom** termelői ára továbbra is magas. A Budapesti Nagybani Piacon a gömbparadicsom 370-420 Ft/kg, míg a fürtös paradicsom 450-500 Ft/kg-os áron kapható. Ugyanakkor ismét megjelent a belföldi termesztésű szabadföldi paradicsom 200 Ft/kg-ért, ami közel fele, a primőr termék árának. A belföldi kínálatban a külpiazi paradicsom is jelen van; a holland fürtös paradicsom termelői ára 470 Ft/kg, az olasz fürtösé 380 Ft/kg.

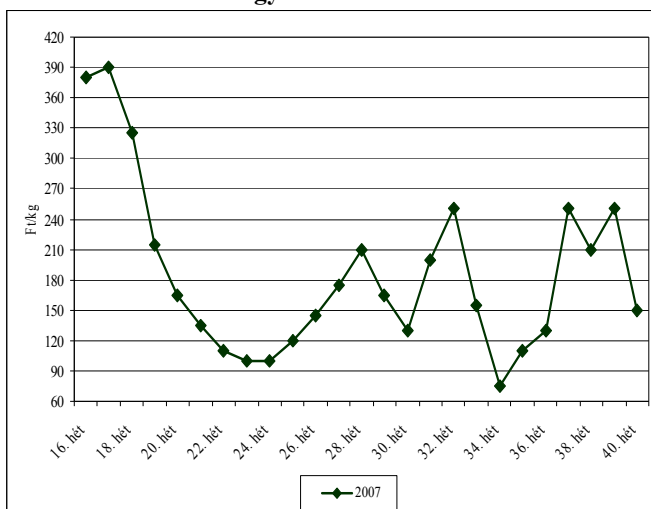
A **kígyóborka** termelői ára a megfigyelt két héten 150-180 Ft/kg körül alakult.

A Budapesti Nagybani Piac kínálatában nőtt a kg-os kiszerezésű **zeller** (180 Ft/kg) aránya, eddig inkább a darabos (100 Ft/db) kiszerezés volt jellemző.

A 39-40. héten a **karfiol** ára a megelőző hetekhez képest csökkent, jelenleg 120-160 Ft/kg között alakul (1. ábra).

1. ábra

A belföldi termesztésű karfiol ára a Budapesti Nagybani Piacon



Forrás: AKI PÁIR

Csökkent a **petrezselyemgyökér** ára, jelenleg 350-400 Ft/kg között kapható.

A külpiazi **vöröshagyma** kínálatban a holland mellett megjelent az osztrák vöröshagyma is 80 Ft/kg áron. A bővülő választék minimális csökkenést eredményezett a belföldi termék árában.

A **belföldi gyümölcsfélék** kínálatában a 39-40. héten újdonság a belföldi **birsalma** (250-300 Ft/kg), valamint a **birskörte** (250-300 Ft/kg).

Bővült a külpiazi **körte** kínálata, az eddig piacon levő olasz termés mellett megjelent a belga **körte** is 300 Ft/kg áron.

Emelkedett a belföldi **csemegeaszőlő** ára. A „Chasselas” 220 Ft/kg, az „Attila” 300 Ft/kg, a „Pannónia” 240 Ft/kg, az „Italia” 260 Ft/kg áron kapható. Drágult az import csemegeaszőlő is. A fehér fajtákat 360-380 Ft/kg áron kínálják, míg a piros szőlő termelői ára 350 Ft/kg körül maradt.

A **szilva** kínálata csökkent, 220-260 Ft/kg áron kapható.

A hazai **gesztenye** 350-400 Ft/kg-ért vásárolható. A külpiazi gesztenye ára jóval magasabb, az olasz gesztenyét 700 Ft/kg áron kínálják.

A piacon már kevés a **nektarin**, az **őszibarack**, mind a hazai, mind a külpiazi termék gyakorlatilag eltűnőben van.

A Budapesti Nagybani Piacon megjelent a török **citrom**, mely fokozatosan kiszorítja az eddig domináló argentin citromot (1. táblázat).

1. táblázat

A citrom árának alakulása a Budapesti Nagybani Piacon

| | 2006. 40. hét | 2007. 39. hét | 2007. 40. hét | 2007. 40. hét / 2006. 40. hét [%] | 2007. 40. hét / 2007. 39. hét [%] |
|--------------------|------------------|------------------|------------------|---|---|
| Argentína | 240 | 317 | - | - | - |
| Törökország | 232 | 346 | 323 | 139 | 93,2 |

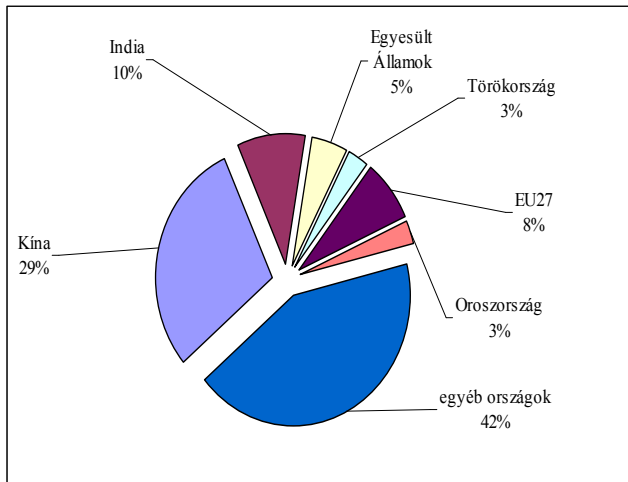
Forrás: AKI PÁIR

A vöröshagyma piaci elemzése

A világ vöröshagyma termelése 2006-ban megközelítőleg 62 millió tonna volt (2. ábra).

2. ábra

A világ vezető vöröshagyma termesztői 2006-ban



Forrás: FAO

A világ legnagyobb termelői: Kína, India, EU-27 és az Egyesült Államok.

India az egyik legnagyobb exportáló ország, 2003 óta szállít az EU-ba is. **Kína** a világ harmadik legnagyobb exportőre. **Argentína** - Európa második legnagyobb beszállítója - 2007 májusáig a tavalyi évvel összehasonlítva egyharmaddal több vöröshagymát szállított Európába.

Az **EU-27** országainak teljes vöröshagyma termelése 2000-2006 között 4,9 és 6,0 millió tonna között ingadozott. Legjelentősebb vöröshagyma termelők: Hollandia, Spanyolország és Lengyelország.

Európában a 2006. évi hagymaszezonban viszonylag kevés - 5,3 millió tonna - termést tudtak betakarítani. Ennek következtében az árak magasan alakultak, illetve a tengerentúlról az import hagyma is magas áron érkezett. 2007-ben a korábbi évinél is kevesebb mennyiséggel számolnak, mivel az egész térségben kedvezőtlen volt az időjárás. A kontinens nyugati területein nyár elején esőzések, míg a

keleti területein a szárazság nehezítette a hagyma fejlődését.

Előrejelzések szerint **Ausztriában** a megtermelt mennyiség 3%-kal marad el a 2006-os hozamtól, annak ellenére, hogy 5%-kal növelték a termőterületet.

Hollandiában idén nagy mennyiségű (1 millió tonna) termésre számítanak. A korai hagyma betakarítását már június végén megkezdték, ugyanakkor a felszedett hagyma eltérő minősége sok esetben nem megfelelő.

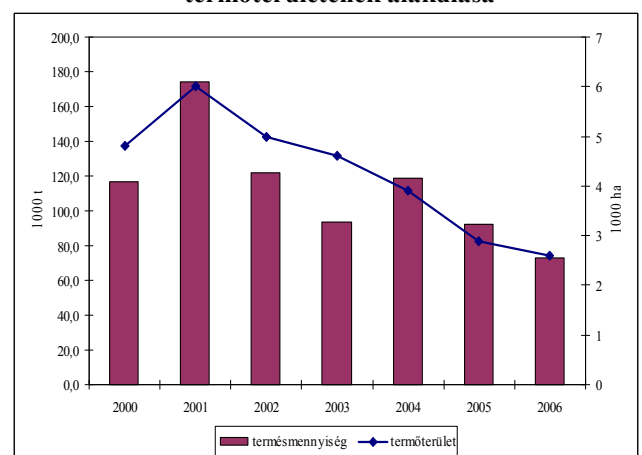
Lengyelországban az előző évhez viszonyítva mintegy 10%-kal magasabb - 800 ezer tonna - hozamra számítanak.

Németországban a 2006/07-es gazdasági évben magasra szöktek a hagyma árak. Utoljára ilyen magas hagymaárakat az 1997/98-as gazdasági évben regisztráltak.

Magyarország vöröshagyma termelése csökkenő tendenciát mutat. 2006-ban a hazai termelés az Unió teljes termésének mindösszesen 1,4%-a volt. A termőterület 2001 óta mintegy 3000 ha-ral csökkent (3. ábra).

3 ábra

Magyarország vöröshagyma termésének és termőterületének alakulása



Forrás: KSH, FAO

Az elmúlt 20 évben az 1988/89-es évek hozama a 200 ezer tonnát is meghaladta. Az utóbbi tíz év legmagasabb termésmennyiségei (2001-ben 174 ezer tonna, 2004-ben 118 ezer tonna) ugyanakkor

ettől az értéktől elmaradtak. A 2000-2005. évi 120 ezer tonna átlagos termésmennyiségtől az elmúlt évi eredmény mintegy 40%-kal volt kevesebb.

Mind Európában, mind Magyarországon 2004-ben magas volt a vöröshagymatermés. Az EU-ban hatalmas készletek halmozódtak fel. A 2005-2006. években Magyarországon a termőterület tovább csökkent, az így kialakuló alacsonyabb hazai kínálat magasabb termelői árakat eredményezett (5. ábra). Idén Magyarországon a nyári hőség, illetve a szárazság nem kedvezett a vetésnek, egyes területeken a termés mindössze negyede, ötöde a több év átlagában megfigyeltnek, és a minőség sem a legjobb.

A magyar és az uniós termelői árak 2007. 39. hetében jelentősen eltértek egymástól (2. táblázat).

2. táblázat

Nagybani piacok nettó árai 2007. 39. hetében (Ft/kg)

| Származási hely | Termelői árak |
|-----------------------|---------------|
| Hollandia | 20,1 |
| Lengyelország - Varsó | 50,2 |
| Német - Berlin | 87,5 |
| Ausztria - Bécs | 82,8 |
| Magyarország | 85,3 |
| Spanyolország | 50,2 |
| Anglia | 100,2 |

Forrás: EU AWAI portál

Az Unió legjelentősebb hagymatermelő országának, Hollandiának nagybani piaci ára messze az európai átlag alatt van. Hollandiában az idei évre várható magas termésmennyiség, valamint az előző évek során felhalmozódott készletek versenyképesebb árat tesznek lehetővé. Mindez jelentős hatással van az Unió belső piacának minden hagymatermesztő országára, így hazánkra is.

A lengyel és a spanyol árak szintén alacsonyabb szinten állnak, a magyarországi termelői árhoz viszonyítva 30%-kal

alacsonyabbak. A bécsi és a német piacok árai a hazaiával közel azonos értéket mutatnak.

Idén a külpiaci vöröshagyma - két hónap kivételével - a belföldi vöröshagymával párhuzamosan volt jelen Budapesti Nagybani Piac kínálatában. Az év elején a holland vöröshagymát a belpiaci vöröshagyma árával közel azonos (100 Ft/kg) áron kínálták. A belföldi kínálat csökkenésével a termelői árak növekedtek. A belföldi vöröshagyma termelői ára április végén elérte a legmagasabb (130 Ft/kg) értéket. Ezzel egyidejűleg a holland vöröshagyma ára is növekedett és május közepén elérte idei legmagasabb szintjét (153 Ft/kg, ami akkor a belföldi termék árát mintegy 20%-kal haladta meg. Május végén piacra lépett a török (150 Ft/kg) áru, ezzel együtt a holland áru eltűnt a piacról. A török vöröshagyma ára június végére 80 Ft/kg-ra esett, és a belföldi friss vöröshagyma megjelenésével kilépett a piacról. Július-augusztusban csak belföldi áru volt jelen 100 Ft/kg-os termelői áron, majd augusztus végén belépett a holland, illetve szeptember közepén az osztrák vöröshagyma.

A friss vagy hűtött vöröshagyma külkereskedelmi egyenlege negatív, beszállításaink messze meghaladják a kivitt mennyiséget (3. táblázat).

3. táblázat

A vöröshagyma külkereskedelme

| Év | Termésmennyiség (1000 tonna) | Behozatal | Kivitel |
|------------|---------------------------------|-----------|---------|
| | | tonna | |
| 2003 | 93,7 | 22 150 | 193 |
| 2004 | 118,8 | 14 153 | 350 |
| 2005 | 92,2 | 11 786 | 1 841 |
| 2006 | 72,8 | 13 080 | 2 103 |
| 2007 I-VI. | .. | 2 941 | .. |

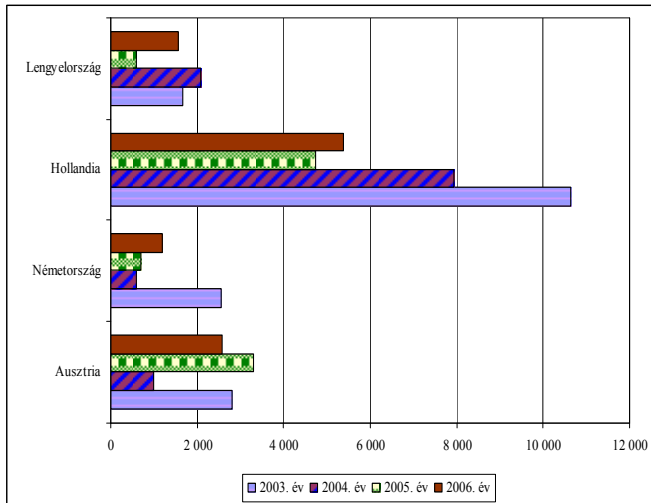
Forrás: KSH

Magyarország a belföldi termelés mellett jelentős mennyiségű behozatalra szorult az elmúlt években, az import 2006-

ban a hazai termés közel 20%-át tette ki. A legtöbb vöröshagymát Magyarországra Hollandia szállítja (4. ábra).

4. ábra

A legfontosabb vöröshagyma beszállítókink (tonna)



Forrás: KSH

Magyarország a hazai hagymatermés csökkenése következtében az exportpiacokról fokozatosan kiszorult. 2006-ban az előző évhez képest ugyan bővült a kivitelünk, de a 2,1 ezer tonna kiszállítás csak mintegy ötöde a 2006-os behozatalnak (4. táblázat).

4. táblázat

A vöröshagyma külkereskedelmének jellemzői (tonna)

| | Export | Fő célsz ország | Import | Fő importáló ország |
|------|--------|---|--------|----------------------------------|
| 2001 | 19 000 | Németo. Csehorsz. Lengyelo. Szlovákia | 8 500 | Lengyelo. Hollandia |
| 2002 | 10 000 | Szlovákia Jugoszl. Németo. Litvánia | 10 000 | Németo. Ausztria Hollandia |
| 2003 | 193 | Románia Németo. Olaszo. | 22 150 | Hollandia Németo. Török |
| 2004 | 350 | Románia Szlovénia | 14 153 | Hollandia Lengyelo. |
| 2005 | 1 841 | Szerbia és Montenegró Románia | 11 786 | Hollandia Cseho. Ausztria |
| 2006 | 2 103 | Románia, Szerbia és Montenegró Szlovákia | 13 080 | Hollandia Lengyelo. Németo |

Forrás: KSH

Németország 2001-ig hazánk egyik legfontosabb célpiaca volt. 2006-ban azonban már a hazaihoz képest háromszor nagyobb területen termelt vöröshagymát, így mára egyik fő beszállítónk lett.

A legfontosabb célállomásunk 2006-ban Románia volt, ahova a vöröshagyma kivitel 80%-a irányult.

Az elmúlt évek viszonylatában a megtermelt vöröshagyma közel kétharmada került belföldi értékesítésre. A termésmennyiség alakulásától függetlenül a frisspiaci értékesítés aránya folyamatosan emelkedik, a feldolgozásra történő értékesítés pedig csökkenő tendenciát mutat (5. táblázat).

5. táblázat

A vöröshagyma felhasználásának alakulása (ezer t)

| | 2003 | 2004 | 2005 | 2006 |
|-------------------------------------|------|-------|------|------|
| Összes termésmennyiség | 93,7 | 118,8 | 92,2 | 72,8 |
| Értékesítés összesen | 57,8 | 83,7 | 65,1 | .. |
| % | 61,6 | 70,4 | 70,6 | |
| ebből: | | | | |
| Felvásárlásra, feldolgozásra | 26,6 | 30,2 | 18,0 | .. |
| % | 28,4 | 25,4 | 19,5 | |
| Piaci értékesítés | 13,2 | 23,5 | 18,7 | .. |
| % | 14,0 | 19,7 | 26,5 | |
| Üzemen belüli felhasználás | 12,6 | 3,8 | 3,9 | .. |
| % | 13,4 | 3,2 | 4,2 | |
| Fogyasztás saját termelésből | 19,7 | 16,6 | 16,5 | .. |
| % | 21,0 | 13,9 | 17,9 | .. |

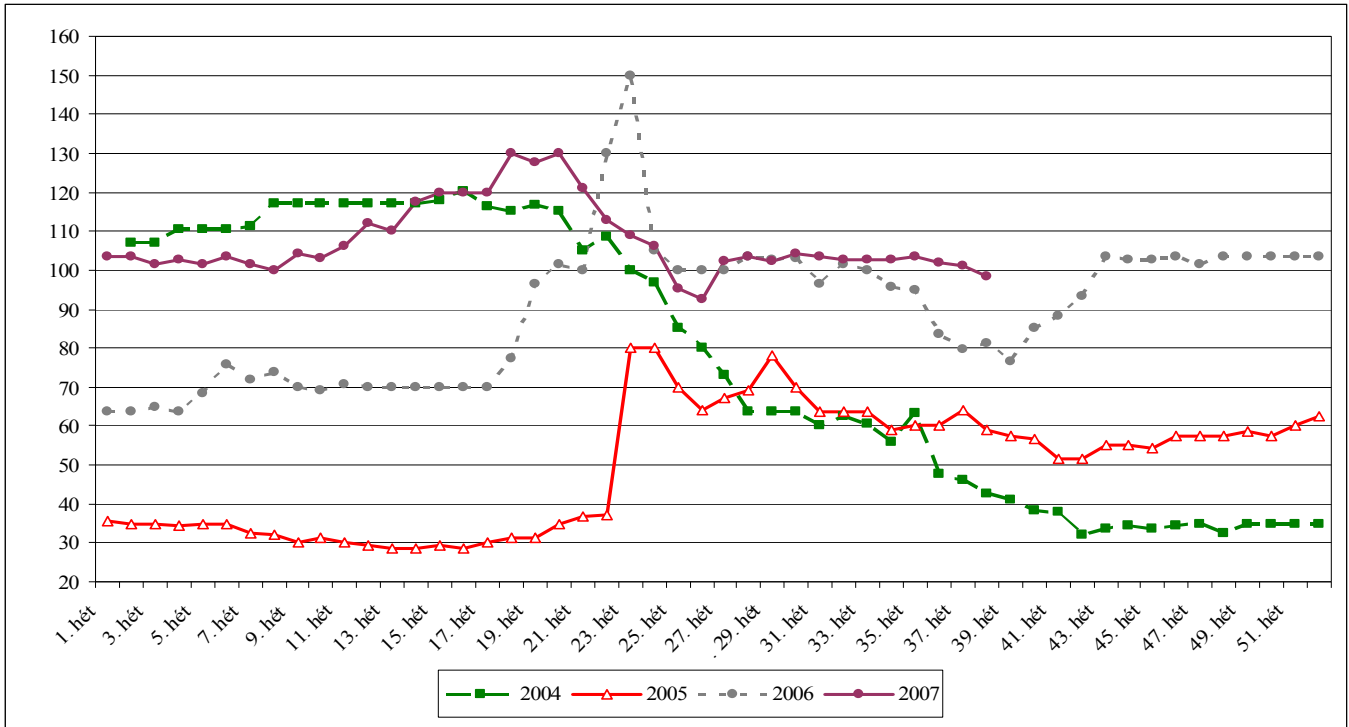
Forrás: KSH

Bibliográfia:

Spanien: Mehr späte Zwiebel als im Vorjahr. Obst&Gemüse 2007. augusztus 16.
Marktbericht Obst und Gemüse. Agrarmarkt Austria
Vegetables an Melon Outlook 2007. augusztus 29. ERS USDA
Hans Christopher Behr: Der Welthandel mit Zwiebeln ZMP
Marktblick Obst & Gemüse 2007. 24. szám
Lässt sich an die erfolgreiche Zwiebelsaison 2006/07 anknüpfen?
ZMP Marktblick Obst & Gemüse 2007. 30. szám
Christine Rampold: Polen: Größere Gemüseernte als 2006.
erwartet. ZMP Marktblick Obst & Gemüse 30. szám
Obst und Gemüse Markt Info 2007. szeptember 13.

5. ábra

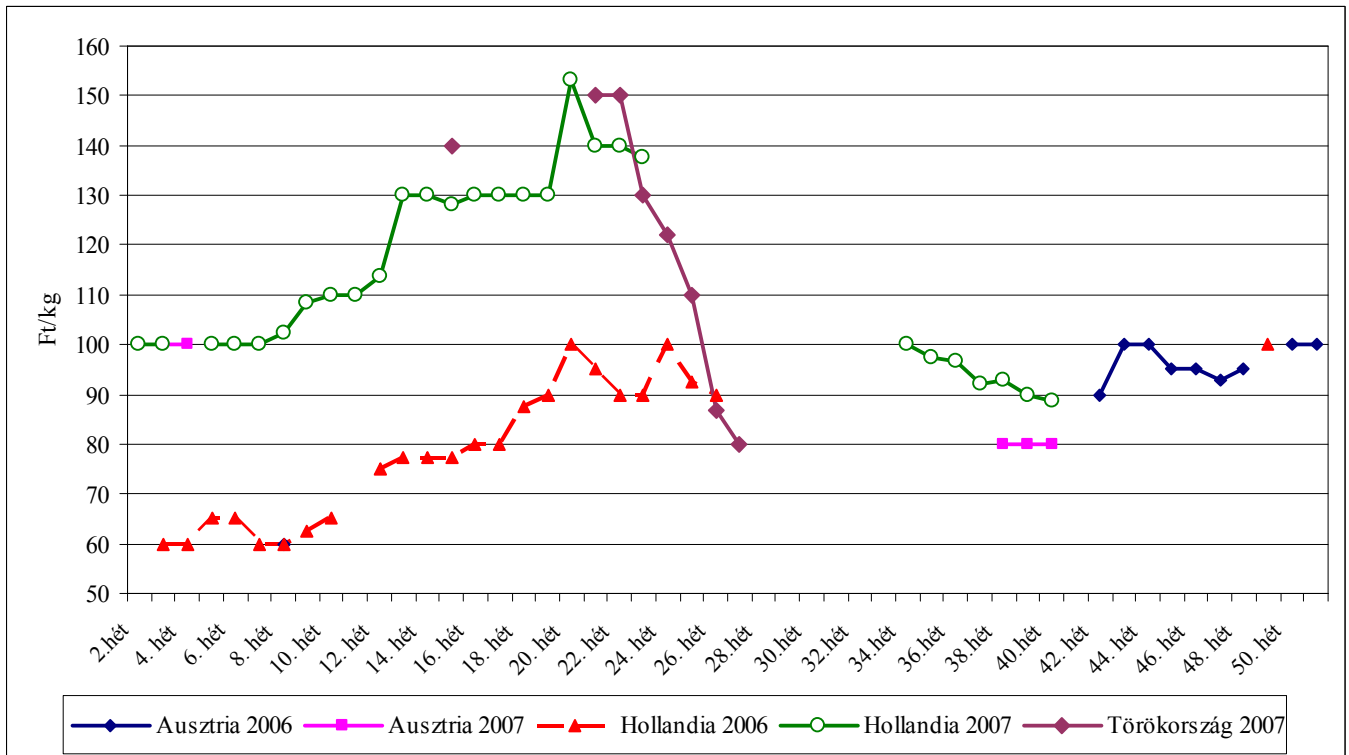
A belföldi termesztésű vöröshagyma termelői ára a Budapesti Nagyban Piacon



Forrás: AKI PÁIR

6. ábra

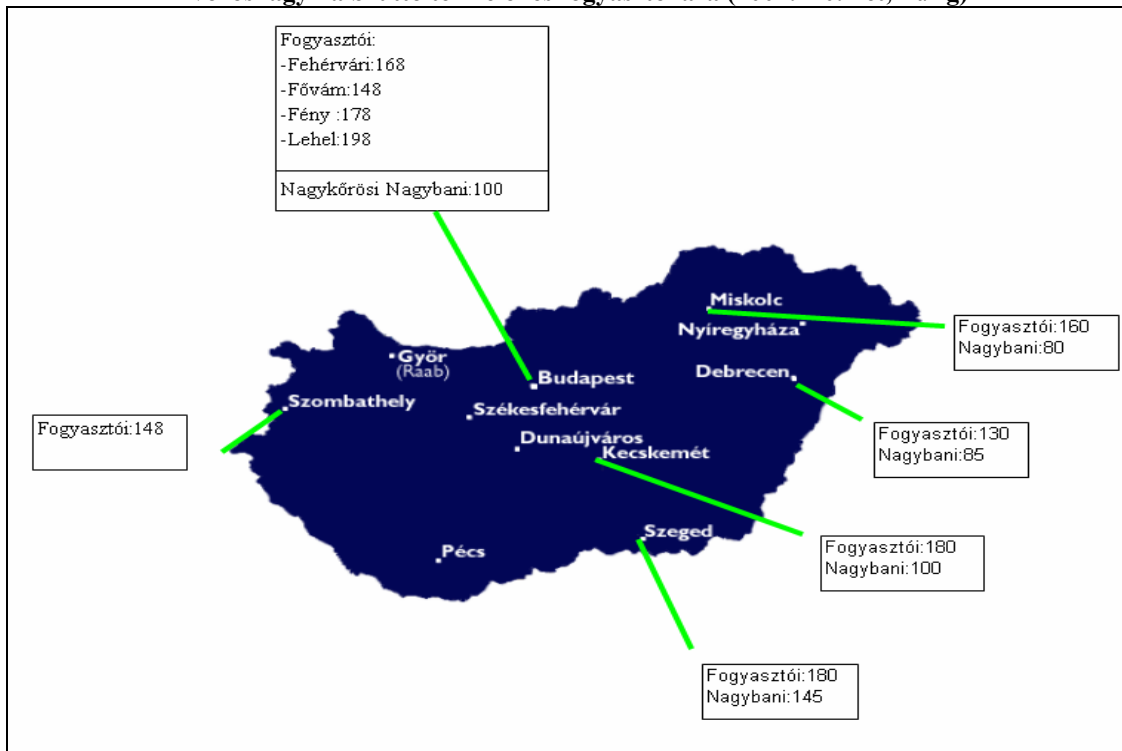
A külföldi vöröshagyma nagykereskedelmi ára a Budapesti Nagyban Piacon



Forrás: AKI PÁIR

7. ábra

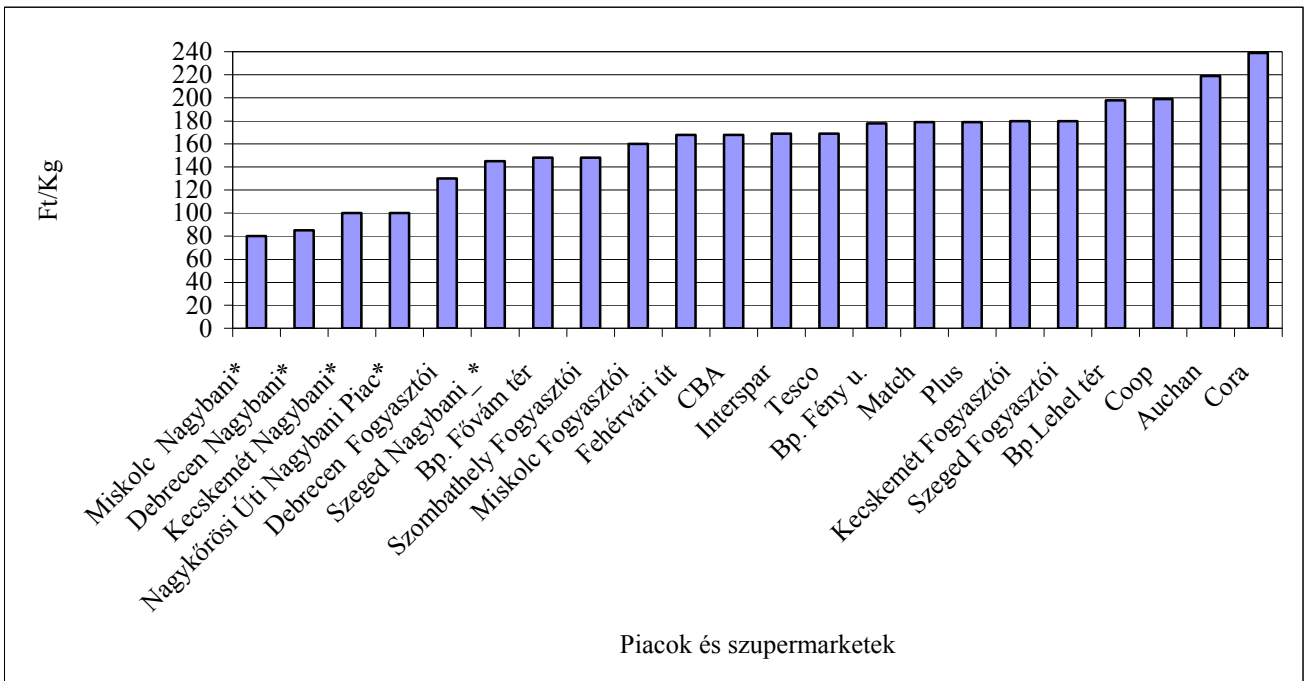
A vöröshagyma bruttó termelői és fogyasztói ára (2007. 40. hét, Ft/kg)



Forrás: AKI PÁIR

8. ábra

A vöröshagyma bruttó termelői* és fogyasztói ára (2007. 40. hét, Ft/kg)



Piacok és szupermarketek

Forrás: AKI PÁIR

I. osztályú, belföldi zöldség-és gyümölcs termékek leggyakoribb bruttó termelői ára
a Budapesti Nagyban Piacon

kg/db

| Faj | Fajta/Típus | Méret | Kiszerezés | 2006. 40. hét | 2007. 39. hét | 2007. 40. hét | 2007. 40. hét / 2006. 40. hét [%] | 2007. 40. hét / 2007. 39. hét [%] |
|----------------|----------------|------------|------------|------------------|------------------|------------------|---|---|
| Burgonya | Condor | - | Ft/kg | 67 | 90 | 84 | 124,6 | 92,8 |
| | Amoroza | - | Ft/kg | - | - | 90 | - | - |
| | Aladin | - | Ft/kg | 65 | 93 | 82 | 125,4 | 87,6 |
| | Desire | - | Ft/kg | 60 | 87 | 81 | 134,2 | 92,5 |
| Paradicsom | gömb | 35-40 mm | Ft/kg | 240 | - | - | - | - |
| | | 40-47 mm | Ft/kg | 173 | 330 | 350 | 202,9 | 106,1 |
| | | 47-57 mm | Ft/kg | 260 | 337 | 365 | 140,4 | 108,4 |
| Paprika | TV édes p. | 30-70 mm | Ft/kg | 100 | 200 | 190 | 190,0 | 95,0 |
| | | 70 mm+ | Ft/kg | 140 | 270 | 270 | 192,9 | 100,0 |
| | Hegyes p. | - | Ft/db | 40 | 60 | 55 | 137,5 | 91,7 |
| Uborka | Kígyó | 400-500 gr | Ft/kg | 140 | 190 | 150 | 107,1 | 79,0 |
| | Berakó(fürtös) | 3-6 cm | Ft/kg | 200 | 220 | 225 | 112,5 | 102,3 |
| | | 6-9 cm | Ft/kg | 170 | 150 | 160 | 94,1 | 106,7 |
| Sárgarépa | - | - | Ft/kg | 65 | 100 | 100 | 153,9 | 100,0 |
| Fejes káposzta | Fehér | - | Ft/kg | 48 | 88 | 73 | 152,6 | 82,9 |
| | Vörös | - | Ft/kg | 80 | 100 | 100 | 125,0 | 100,0 |
| Vöröshagyma | Barna héjú | 40-70 mm | Ft/kg | 80 | 100 | 97 | 120,6 | 96,5 |
| | | 70 mm+ | Ft/kg | 90 | 102 | 100 | 111,1 | 98,0 |
| | Lila héjú | 40-70 mm | Ft/kg | 145 | 150 | 145 | 100,0 | 96,7 |
| Gomba | Csiperke | - | Ft/kg | 367 | 400 | 400 | 109,0 | 100,0 |
| | Laska | - | Ft/kg | 500 | 500 | 500 | 100,0 | 100,0 |
| Alma | Granny S. | 65mm+ | Ft/kg | - | 200 | 200 | - | 100,0 |
| | Idared | 65mm+ | Ft/kg | 90 | 180 | 178 | 197,2 | 98,6 |
| | Jonagold | 65mm+ | Ft/kg | 90 | 185 | 190 | 211,1 | 102,7 |
| | Jonagored | 65mm+ | Ft/kg | 90 | 185 | 190 | 211,1 | 102,7 |
| | Jonathan | 65mm+ | Ft/kg | 83 | 178 | 175 | 212,1 | 98,6 |
| | Mutsu | 65mm+ | Ft/kg | 100 | 190 | 188 | 187,5 | 98,7 |
| | Gala | 55-65 mm | Ft/kg | 88 | 178 | 183 | 208,6 | 102,8 |
| | Starking | 65mm+ | Ft/kg | 100 | 200 | 200 | 200,0 | 100,0 |
| Körte | Alex/Bosc K. | 60-70mm | Ft/kg | 260 | 275 | 280 | 107,7 | 101,8 |
| | Vilmos | 60-75mm | Ft/kg | 240 | 285 | 290 | 120,8 | 101,8 |
| Birsalma | - | - | Ft/kg | 150 | 265 | 200 | 133,3 | 75,5 |
| Bírskörte | - | - | Ft/kg | 160 | 280 | 210 | 131,3 | 75,0 |
| Szilva | Bluefre | 28-35mm | Ft/kg | - | - | 240 | - | - |
| | | 35mm+ | Ft/kg | - | 235 | - | - | - |
| | President | 28-35mm | Ft/kg | 100 | 220 | 240 | 240,0 | 109,1 |
| | | 35mm+ | Ft/kg | 120 | 240 | 250 | 208,3 | 104,2 |
| | Stanley | 28mm-ig | Ft/kg | - | - | 240 | - | - |
| | Japán típusú | 28-35mm | Ft/kg | - | 280 | 260 | - | 92,9 |
| 35mm+ | | Ft/kg | 160 | 300 | 240 | 150,0 | 80,0 | |
| Csemegezőlő | Attila | 150-200g | Ft/kg | - | - | 340 | - | - |
| | Hamburgi m. | 150-200g | Ft/kg | - | - | 300 | - | - |
| | Italia | - | Ft/kg | 270 | 320 | 305 | 113,0 | 95,3 |

Forrás: AKI PÁIR

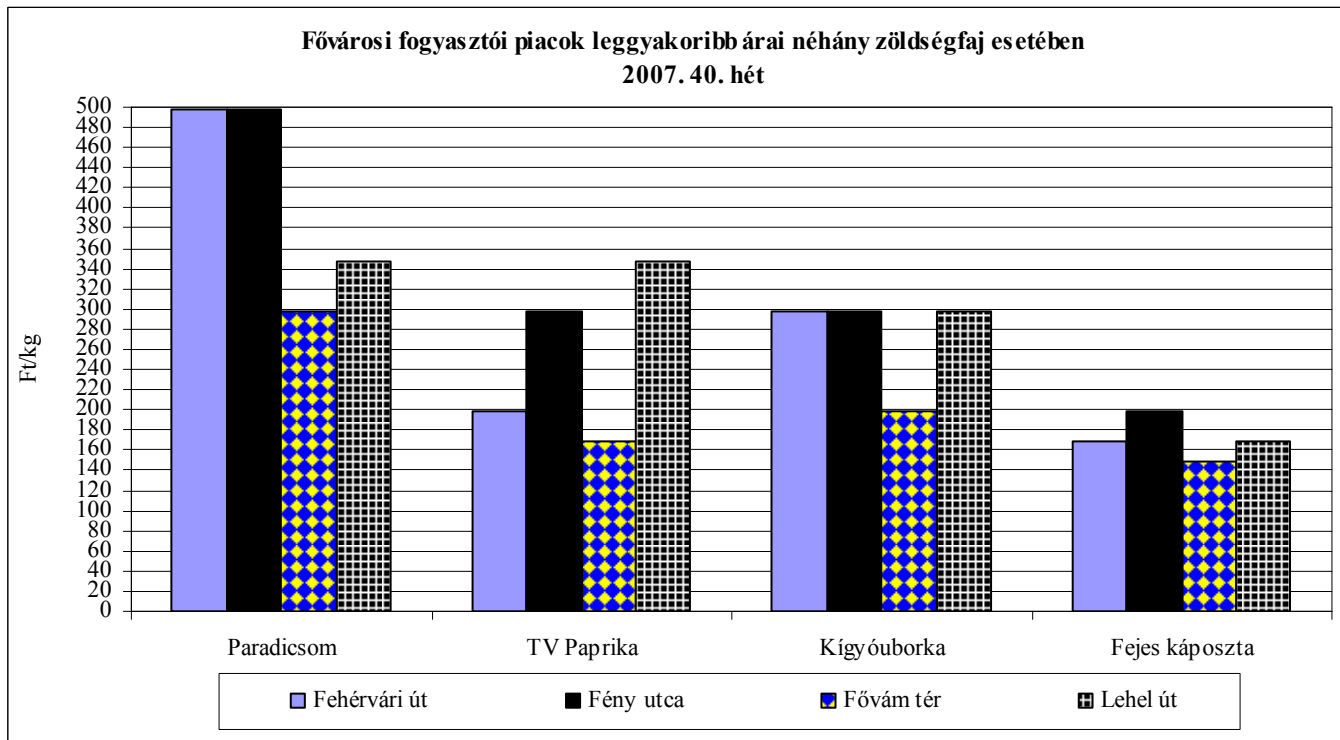
7. táblázat

Az Unióból és a harmadik országokból származó, I. osztályú zöldség-gyümölcs termékek leggyakoribb bruttó ára a Budapesti Nagyban Piacon

| Faj | Fajta/Típus | Méret | Származási hely | Kiszerezés | 2006. 40. hét | 2007. 39. hét | 2007. 40. hét | kg, db | |
|-------------|---------------|----------|------------------|------------|------------------|------------------|------------------|---|---|
| | | | | | | | | 2007. 40. hét / 2006. 40. hét [%] | 2007. 40. hét / 2007. 39. hét [%] |
| Burgonya | nem jelölt | - | Belgium | Ft/kg | - | - | 80 | - | - |
| | | | Franciao. | Ft/kg | - | 83,33 | 75 | - | 90,0 |
| | | | Hollandia | Ft/kg | - | 80 | 74 | - | 92,2 |
| | | | Olaszo. | Ft/kg | - | 100 | - | - | - |
| Paradicsom | gömb | 35-40 mm | Lengyelo. | Ft/kg | 250 | - | - | - | - |
| | Fürtös | 40-47 mm | Hollandia | Ft/kg | - | - | 470 | - | - |
| | | | Olaszo. | Ft/kg | - | - | 380 | - | - |
| | | | Belgium | Ft/kg | - | 90 | 95 | - | 105,6 |
| Sárgarépa | - | - | Hollandia | Ft/kg | - | 80 | - | - | |
| | | | Ausztria | Ft/kg | - | 80 | 80 | - | 100,0 |
| Vöröshagyma | Barna héjú | 40-70 mm | Hollandia | Ft/kg | - | 90 | 89 | - | 98,6 |
| | | | Hollandia | Ft/kg | - | - | 140 | - | - |
| | Lila héjú | 40-70 mm | Hollandia | Ft/kg | - | 140 | 140 | - | 100,0 |
| | | | Fokhagyma | Fokhagyma | 45 mm+ | Kína | Ft/kg | - | - |
| Alma | Granny S. | 65mm+ | Argentina | Ft/db | 70 | - | - | - | - |
| | | | Chile | Ft/db | - | 51 | 51 | - | 100,0 |
| | Jonagored | 65mm+ | Olaszo. | Ft/kg | - | 230 | - | - | - |
| | Starking | 65mm+ | Olaszo. | Ft/kg | - | 273 | 263 | - | 96,3 |
| | Golden | 65mm+ | Olaszo. | Ft/kg | - | 250 | 250 | - | 100,0 |
| Körte | Alex/Bosc K. | 60-70mm | Belgium | Ft/kg | - | 290 | 285 | - | 98,3 |
| | Fétel apát | 65-80mm | Olaszo. | Ft/kg | 285 | 287 | - | - | - |
| | | | Olaszo. | Ft/kg | - | 300 | 265 | - | 88,3 |
| | Vilmos | 60-75mm | Olaszo. | Ft/kg | 277 | 300 | 278 | 100,3 | 92,5 |
| Citrom | - | 53-65mm | Belgium | Ft/kg | - | 300 | - | - | - |
| | | | Argentina | Ft/kg | 240 | 317 | - | - | - |
| | | | Töröko. | Ft/kg | 232 | 346 | 323 | 139,0 | 93,2 |
| Narancs | Navel | 67-80mm | Dél-Afrikai Közt | Ft/kg | - | 310 | - | - | - |
| | Valancia late | 67-80mm | Brazília | Ft/kg | 270 | - | - | - | - |
| | | | Chile | Ft/kg | 290 | - | - | - | - |
| | | | Dél-Afrikai Közt | Ft/kg | 285 | 300 | 293 | 102,6 | 97,5 |
| | | | Spanyolo. | Ft/kg | 260 | - | - | - | - |
| Banán | - | - | Costa Rica | Ft/kg | 210 | - | 267 | 127,5 | - |
| | | | Ecuador | Ft/kg | 207 | 267 | 261 | 126,3 | 97,8 |
| | | | Elefántcsontp. | Ft/kg | - | 261 | 267 | - | 102,3 |
| | | | Kolumbia | Ft/kg | 206 | 267 | 261 | 127,0 | 97,8 |
| | | | Panama | Ft/kg | - | - | 250 | - | - |
| | | | Kamerun | Ft/kg | 201 | 261 | - | - | - |

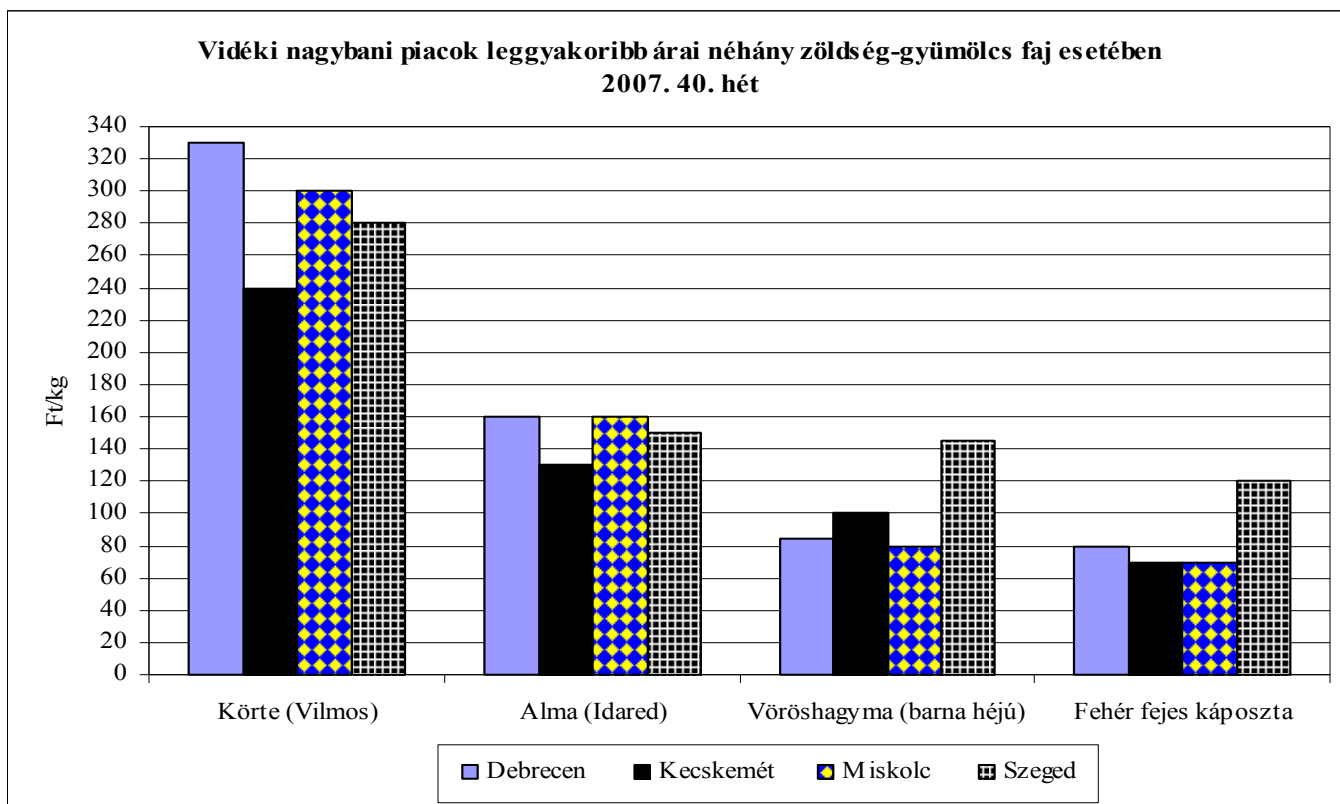
Forrás: AKI PÁIR

9. ábra



Forrás: AKI PÁIR

10. ábra



Forrás: AKI PÁIR

8. táblázat

Zöldség-gyümölcs nettó árak néhány európai nagybani piacon

Ft/kg, db

| Termék | Származás | Méret | Kiszerezés | Hamburg | | München | | Berlin | | Származás | Bécs | |
|----------------|--------------|-----------|------------|---------------|------|---------|------|--------|------|-----------|---------------|------|
| | | | | min | max | min | max | min | max | | min | max |
| | | | | 2007. 40. hét | | | | | | | 2007. 39. hét | |
| Fejes káposzta | belföldi | | 100 kg | 50 | 95 | 55 | 82 | 63 | 88 | belföldi | 63 | 125 |
| Zeller | belföldi | | 100 kg | 125 | 163 | 151 | 176 | 151 | 188 | belföldi | 175 | 251 |
| Karalábé | belföldi | | 100 db | 60 | 85 | 63 | 70 | 55 | 75 | belföldi | 50 | 100 |
| Karfiol | belföldi | rekesz | 6 db | 167 | 209 | 167 | 251 | 188 | 251 | belföldi | 200 | 251 |
| Vöröshagyma | belföldi | 40-70 mm | 25 kg | 75 | 85 | 65 | 70 | 80 | 95 | belföldi | 63 | 100 |
| Sárgarépa | belföldi | | 100 kg | 63 | 100 | 100 | 113 | 70 | 105 | belföldi | 100 | 200 |
| Paradicsom | belga | 57-67 mm+ | 6 kg | 335 | 397 | 335 | 355 | 339 | 401 | belföldi | 150 | 301 |
| Zöldbab | belföldi | zöld | 100 kg | 326 | 401 | 339 | 364 | 301 | 401 | belföldi | 376 | 601 |
| Padlizsán | holland | | 100 kg | 552 | 627 | 627 | 678 | 652 | 753 | lengyel | 326 | 326 |
| Alma | belföldi | 65/70mm | 100 kg | - | - | 163 | 188 | 163 | 201 | belföldi | 140 | 251 |
| Körte | argentín | 70-75 mm | 100 kg | 301 | 326 | 226 | 251 | 289 | 326 | belföldi | 175 | 326 |
| Cukkini | belföldi | 14-21 cm | 100 kg | 276 | 326 | 301 | 326 | 251 | 326 | belföldi | 88 | 301 |
| Fokhagyma | spanyol | | 100 kg | 602 | 652 | 652 | 703 | 602 | 703 | spanyol | 626 | 752 |
| Fokhagyma | kínai | | 100 kg | 552 | 627 | 602 | 627 | 552 | 652 | kínai | 501 | 626 |
| Szilva | olasz | | 100 kg | 427 | 527 | 401 | 452 | 401 | 552 | belföldi | 200 | 251 |
| Szeder | belföldi | | 100 kg | 1506 | 1506 | - | - | 1807 | 2158 | belföldi | 1253 | 1253 |
| Vöröskáposzta | belföldi | | 100 kg | 60 | 100 | 88 | 113 | 75 | 100 | belföldi | 126 | 150 |
| Görögdinnye | dél-amerikai | | 100 kg | 201 | 251 | - | - | 201 | 276 | olasz | 100 | 125 |
| Csiperkegomba | belföldi | | 100 kg | 502 | 1004 | 678 | 753 | 552 | 1004 | magyar | 376 | 651 |
| Csiperkegomba | lengyel | | 100 kg | 502 | 1004 | 552 | 703 | 502 | 954 | lengyel | 501 | 676 |
| Csemegezőlő | török | "Sultana" | 100 kg | 301 | 401 | 251 | 301 | 251 | 376 | belföldi | 301 | 301 |
| Őszibarack | olasz | "AA" | 100 kg | - | - | 251 | 427 | 401 | 502 | olasz | 251 | 501 |
| Málna | belföldi | | 100 kg | 1506 | 1606 | 3413 | 3613 | - | - | belföldi | 2004 | 2255 |
| Őszibarack | spanyol | "AA" | 100 kg | 565 | 615 | 251 | 276 | 452 | 552 | magyar | 251 | 376 |

| Termék | ME | Budapest | | Varsó | | Lublin | | Poznan | | Prága | | Szlovákia | |
|--------------------|----|---------------|------|---------------|------|---------------|------|---------------|------|---------------|-----|---------------|------|
| | | 2007. 38. hét | | 2007. 38. hét | | 2007. 38. hét | | 2007. 38. hét | | 2007. 38. hét | | 2007. 38. hét | |
| | | min | max | min | max | min | max | min | max | min | max | min | max |
| Málna | kg | 823 | 1029 | 495 | 866 | - | - | 742 | 989 | - | - | - | - |
| Őszibarack | kg | 239 | 387 | 247 | 340 | 216 | 235 | 186 | 216 | 221 | 281 | 132 | 324 |
| Szilva | kg | 140 | 206 | - | - | - | - | 218* | 248* | - | - | - | - |
| Alma | kg | 128 | 181 | 198* | 340* | 165 | 186 | 173 | 186 | 131 | 171 | 132 | 162 |
| Körte | kg | 198 | 263 | 124 | 371 | - | - | - | - | 129 | 225 | 118 | 207 |
| Csemegezőlő | kg | 132 | 280 | - | - | 495 | 532 | 464 | 526 | 171 | 244 | 206 | 288 |
| Fejes saláta | db | 82 | 96 | 37 | 93 | 77 | 124 | 87 | 93 | - | - | 59 | 92 |
| Salátauborka | kg | 189 | 206 | 186 | 309 | | | 75* | 88* | - | - | 170 | 229 |
| Paradicsom | kg | 99 | 329 | - | - | 205* | 223* | 155* | 185* | - | - | 162 | 288 |
| Étk. paprika | kg | 99 | 189 | 155 | 247 | 520* | 618* | 495* | 558* | - | - | 110 | 199 |
| Fejes káposzta | kg | 62 | 82 | 26 | 66 | - | - | - | - | 41 | 57 | 59 | 89 |
| Vörös káposzta | kg | 82 | 99 | - | - | - | - | - | - | 73 | 86 | 63 | 107 |
| Kelkáposzta | kg | 99 | 123 | - | - | - | - | - | - | 62 | 70 | 89 | 133 |
| Sárgarépa | kg | 82 | 109 | 25 | 62 | - | - | 62 | 74 | 45 | 45 | 66 | 81 |
| Vöröshagyma | kg | 82 | 88 | 25 | 62 | 93 | 124 | - | - | - | - | 70 | 100 |
| Fokhagyma | kg | 379 | 412 | 495* | 618* | 558* | 558* | 482 | 526 | - | - | 273* | 605* |
| Petrezselyemgyökér | kg | 280 | 329 | 80 | 186 | 247 | 309 | 186 | 198 | - | - | 169 | 214 |
| Csiperkegomba | kg | 302 | 329 | 216 | 433 | 278 | 340 | 247 | 371 | - | - | 421 | 516 |
| Burgonya | kg | 72 | 82 | 12 | 37 | - | - | - | - | 41 | 54 | - | - |

Forrás: ZMP, www.magwien.gv.at

* IMPORT