

**Zöldség-gyümölcs piaci jelentés:**

Néhány, hazai piacokért versenyző
belföldi termesztésű, illetve más
országokból származó termék piaci
ára 2 old.

A szilva piaci elemzése 3-4. old.

7-8./ táblázat:

Nagykőrösi Úti Nagybani Piac árai 7-8. old.

9./ táblázat:

Nettó értékesítési árak néhány
európai nagybani piacon 10. old.

1-8/ ábra, 1-6. /táblázat:

Piaci folyamatok elemzése

Készítette: Varga Viktória
Szente-Orbán Csaba

Fordítás: Keresztessyné Mohr Katalin

KIADÓ:

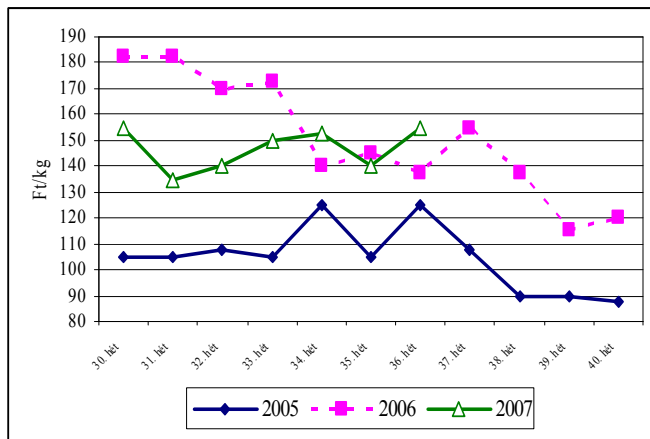
Agrárgazdasági Kutató Intézet
Piac-árinformációs Szolgálat
Magyarország H-1093
Budapest, Zsil u. 3-5.
Telefon: (00 36) 1-476-3285
Fax: (00 36) 1-217-1812

**Néhány, a hazai piacokért versenyző
belföldi termesztésű, illetve más
országokból származó termék piaci ára**

A **belföldi zöldségfélék** felhozatalában a 36. héten alig lehetett **töltenivaló paprikát** kapni, amely mérettartománytól függetlenül átlag 12%-os termelői áremelkedést okozott (1. ábra). A Budapesti Nagyban Piacon kapható egyéb paprikatípusok árai azonban – minimális mértékben – csökkentek a 36. héten.

1. ábra

A belföldi termesztésű töltenivaló paprika ára a Budapesti Nagyban Piacon, adott hetekben



Forrás: AKI PÁIR

A belföldi termesztésű **burgonya** kínálata mellett, a 36. héten megjelent az idei évi termés Hollandiából, a hazaiával azonos áron.

Belföldi **zellert** csak darabos kiszerelésben lehet kapni (125 Ft/db), a 36. héten azonban kilogrammos kiszerelésben megjelent a holland zeller 160 Ft-ért.

Versenyhelyzetet teremtett a holland **fejes káposzta** megjelenése is, melyet a magyar termékkel azonos áron lehet megvásárolni (85 Ft/kg).

Újdonság a holland **vörös-, és lilahagyma** megjelenése is. Minőségileg nincs különbség a hazai és a külpiazi termék között, azonban a holland hagymák import

ára a belföldi termelői ár alatt van (1. táblázat).

1. táblázat

A belföldi és külpiazi vörös- és lilahagyma ára a Budapesti Nagyban Piacon (Ft/kg)

Faj/Típus	Származási hely	2007. 35. hét	2007. 36. hét
Barna héjú	Magyarország	103	103
	Hollandia	98	98
Lila héjú	Magyarország	150	150
	Hollandia	140	140

Forrás: AKI PÁIR

Egy évvel korábban, ugyanezekben a hetekben (35-36.) burgonyából, zellerből, fejes káposztából illetve a két hagymatípus egyikéből sem volt külpiazi származó termék a Budapesti Nagyban Piacon.

A **belföldi gyümölcsfélék** 36. heti kínálatában az **őszibarack** termelői ára fajtától függetlenül 85-155%-kal magasabb, mint 2006. ugyanezen hetében (2. táblázat). Valószínű, hogy a kedvezőtlen időjárási tényezők következtében keresleti piac alakult ki. Ezzel párhuzamosan az eddigi olasz áru mellett megjelent a spanyol őszibarack is, mindkettő sárgahúsú és rekeszes, illetve konténeres (ömlesztett) kiszerelésben is kapható.

2. táblázat

A belföldi termesztésű őszibarack ára a Budapesti Nagyban Piacon (Ft/kg)

Faj/Típus	Méret	2006. 36. hét	2007. 35. hét	2007. 36. hét	2007. 36. hét / 2006. 36. hét [%]	2007. 36. hét / 2007. 35. hét [%]
Őszibarack (fehér húsú)	51-61 mm	140	265	280	200,0	105,7
	61-67 mm	155	335	350	225,8	104,5
	67-73 mm	165	390	390	236,4	100,0
Őszibarack (sárga húsú)	51-61 mm	135	260	250	185,2	96,2
	61-67 mm	140	315	320	228,6	101,6
	67-73 mm	145	355	370	255,2	104,2

Forrás: AKI PÁIR

A szilva piaci elemzése

A világon 2006-ban 9 410 ezer tonna szilvát takarítottak be, melynek döntő hányadát a legjelentősebb termesztő, Kína állította elő. Ezen kívül jelentős mennyiséget termelt Románia (599 ezer tonna) és Szerbia (556 ezer tonna) is.

3. táblázat

A világ és Európa szilva termelésének alakulása
(1000 t)

	Világ	Európa
2000	8 928	2 736
2001	8 965	2 788
2002	8 893	2 258
2003	9 939	3 040
2004	9 173	2 792
2005	9 313	2 510
2006	9 410	2 728

Forrás: FAO

A világ és Európa szilvatermelésének tendenciája ellentétesen alakul. Világviszonylatban emelkedés, Európában pedig – minimális mértékben ugyan, de – csökkenés tapasztalható (3. táblázat).

Az EU-27-ben Románián kívül jelentős szilvatermesztőként tartjuk nyilván Franciaországot és Spanyolországot.

Franciaországban az év első felében a kedvező időjárási körülmények miatt még a tavalyit meghaladó termésmennyiséget prognosztizáltak. A későbbi kedvezőtlen időjárás (jégeső) azonban jelentős kárt okozott az ültvényekben, ami miatt módosítani kellett az előrejelzést, így 2007-ben várhatóan alacsonyabb termésmennyiség betakarítására van kilátás, mint az elmúlt évben.

Spanyolországban az év elején a legjelentősebb termesztő körzetekben kivételesen kedvezően alakultak a termés kilátások, még a virágzás időszakában is jól alakultak az időjárási körülmények, de május második felében szintén jégeső okozott pusztítást az ültvényekben.

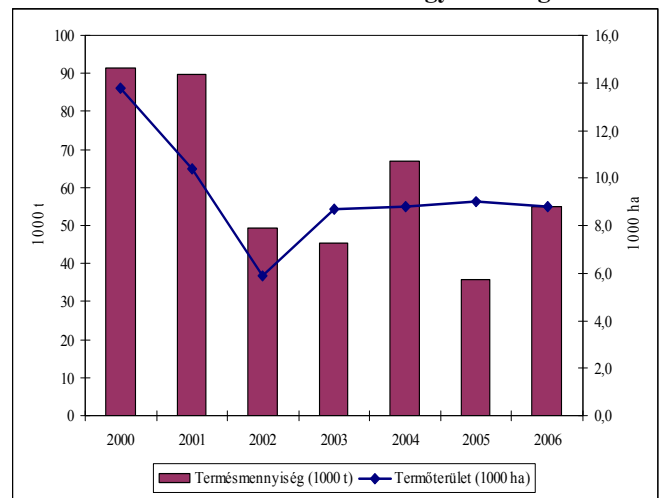
Feltételezhető, hogy a várható termésmennyiség jelentősen elmarad az elmúlt évitől, és Spanyolország kevesebb szilvát exportál, mint korábban.

Magyarországon is az Európában jellemző tendencia figyelhető meg, az elmúlt évek viszonylatában a termésmennyiség jelentősen ingadozott (2. ábra).

A 2000-ben betakarított 91 ezer tonnához képest az elmúlt évben 40%-kal alacsonyabb termés, 55 ezer tonna termett.

2. ábra

A szilva termésmennyiségének és termőterületének alakulása Magyarországon



Forrás: KSH, FAO, Eurostat

Az idei szezon két-három héttel korábban indult az eddig megszokottnál – már a 25. héten – és a 2004-2006-os évekhez képest átlagban 74%-kal magasabb piacra lépési termelői árral kezdődött. A következő hetekben a kínálat folyamatos bővülésével, jelentős árcsökkenés után, a 29. héttől áremelkedés, illetve stagnálás figyelhető meg, a legalacsonyabb árszint a 36. hétig nem esett 162 Ft/kg alá (3. ábra). Ha a megfigyelt 35-36. hetek áralakulásait nézzük, a 2005-ös árak állnak a legközelebb az idejéhez, amikor is az elmúlt évek legalacsonyabb szilva termésmennyiségét takarították be. Az áralakulás alapján arra következtethetünk, hogy 2007-ben várhatóan még ennél is alacsonyabb

szilvatermessel számolhatunk.

A fővárosi nagybani piacon az utóbbi két évben olasz, spanyol és görög szilva jellemezte a külpiaci kínálatot, de jelenlétük csak 2005-ben volt folyamatos, az alacsony hazai kínálat miatt. Azóta csak egy-két héten volt jelen külpiaci áru, minimális mennyiségben (4. ábra).

A friss szilva külkereskedelmi egyenlege erősen pozitív, a beszállítások aránya tört része a kiszállításokénak.

A külkereskedelem alakulása is jól tükrözi a 2005. évi kiugróan alacsony termésmennyiséget. A hazánkba érkező mennyiség megsokszorozódott, a kivitelünk pedig jelentős mértékben visszaesett (4. táblázat). 2006-ban a kínálat növekedésével a kivitel csaknem háromszorosára nőtt.

4. táblázat

A friss szilva külkereskedelme (08094005 KGM)

	Behozatal	Kivitel
	Tonna	
2003	799	8 783
2004	333	12 593
2005	1 791	4 273
2006	471	13 155
2007 I-VI.	..	7

Forrás: KSH

Legfontosabb célállomásunk – a kiszállított mennyiség arányában – az elmúlt években Németország volt (5. táblázat).

5. táblázat

A németországi kiszállítások megoszlása az összes kiszállításból (tonna)

	2003	2004	2005	2006
Összes kiszállítás	8 783	12 593	4 275	13 156
Németország	5 358	3 040	2 123	3 673
(%)	61,0	24,1	49,7	27,9

Forrás: KSH

A ZMP közlése szerint a német termelők abban bíznak 2007-ben, hogy Magyarországról és Lengyelországból nem érkezik nagy mennyiségű olcsó áru, mert Németországban is „nyomasztóan” nagy termésmennyiségre számítanak.

A belföldi szilvatermés alakulása, a frisspiaci értékesítésre kerülő, és a feldolgozóipar által felvásárolt arányok szoros összefüggése jól látszik a 6. táblázatban. Az alacsonyabb termésű években, amikor keresleti piac alakul ki (pl. 2005), a szilva termelői ára kedvezően alakul, ezért a termelők nagyobb arányban választják a frisspiaci értékesítést. Ekkor a feldolgozóipari felhasználás aránya – az összes termelésből – alacsonyabb. A bőségebb termésű években (pl. 2004) valószínűleg a minőségi követelmények alacsonyabb szintje is közrejátszik abban, hogy alacsonyabb a frisspiaci értékesítés aránya és nagyobb a feldolgozóipar jelentősége.

6. táblázat

A szilva felhasználásának alakulása (ezer t)

	2003	2004	2005	2006
Összes termésmennyiség	45,4	66,9	35,9	55,0
Értékesítés összesen	25,0	38,9	18,8	..
ebből:				
Felvásárlásra, feldolgozásra	15,0	14,3	4,1	8,6
Aránya az összes termésmennyiségből (%)	33,0	21,0	11,0	15,0
Frisspiaci értékesítés	2,8	5,4	5,0	..
Aránya az összes termésmennyiségből (%)	0,06	0,08	13,0	..
Üzemen belüli felhasználás	15,2	19,0	12,8	..
Aránya az összes termésmennyiségből (%)	33,0	28,0	35,0	..
Fogyasztás saját termelésből	5,5	9,8	4,3	..
Aránya az összes termésmennyiségből (%)	12,0	14,0	11,0	..

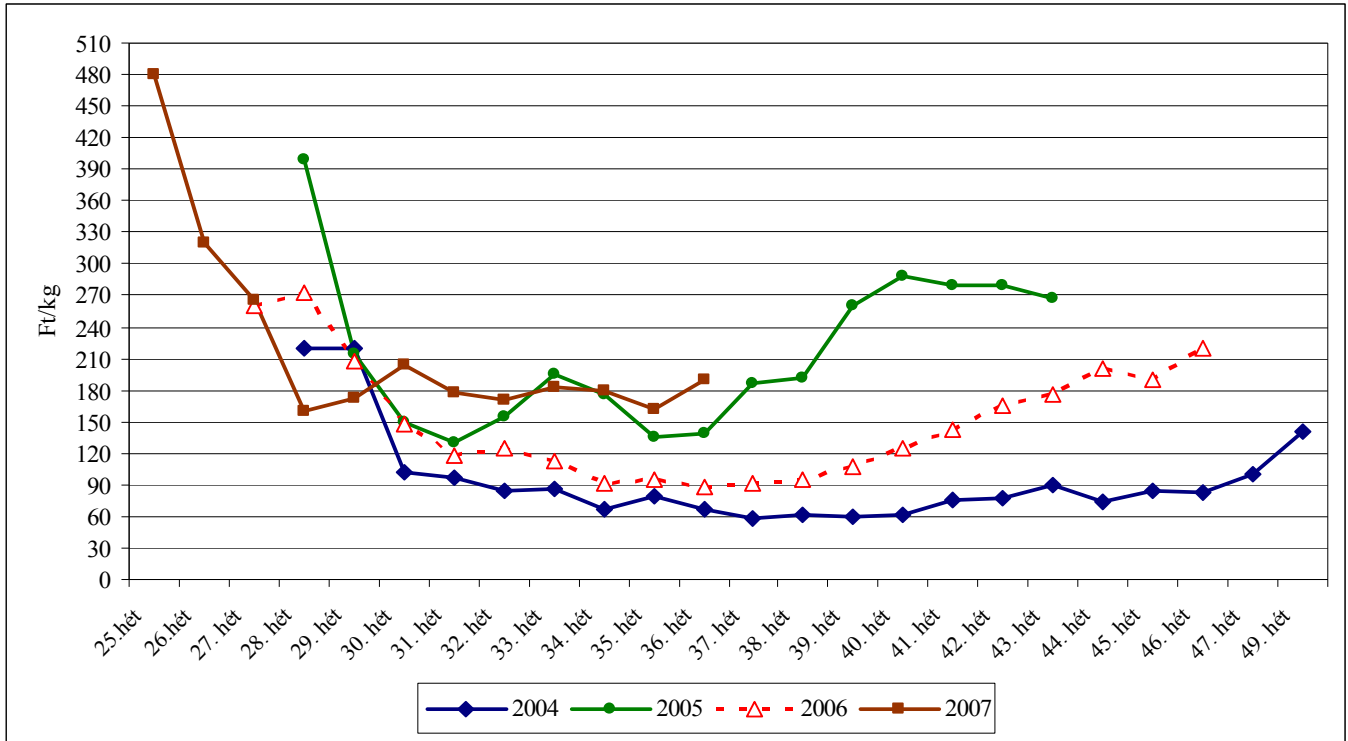
Forrás: KSH

A kiadványban megjelent nemzetközi anyagok forrása:

Joachim Höhn: Sehr unterschiedliche Pflaumen-, und Zwetschgenernte in Europa. ZMP Marktblick Obst & Gemüse 2007 augusztus 9.

3. ábra

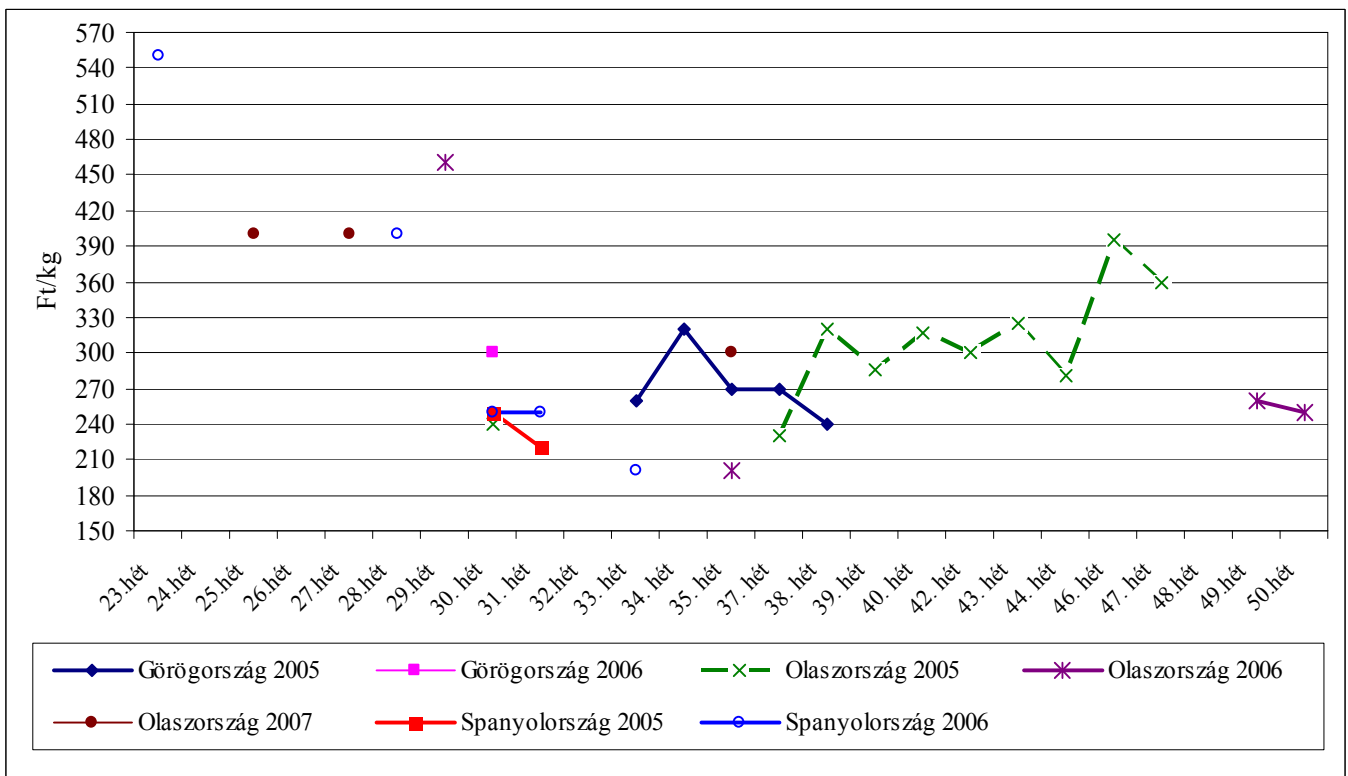
A belföldi termesztésű szilva termelői ára a Budapesti Nagyban Piacon
2004-2007



Forrás: AKI PÁIR

4. ábra

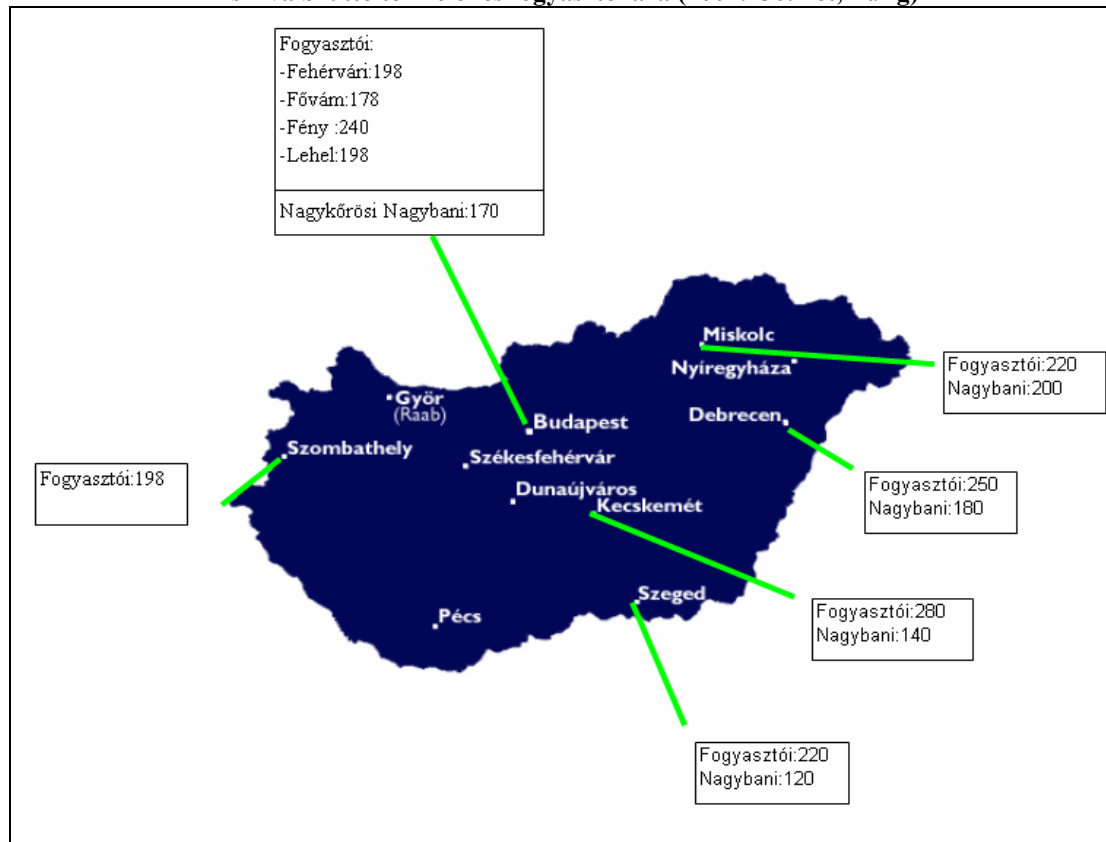
A külföldi szilva nagykereskedelmi ára a Budapesti Nagyban Piacon
2005-2007



Forrás: AKI PÁIR

5. ábra

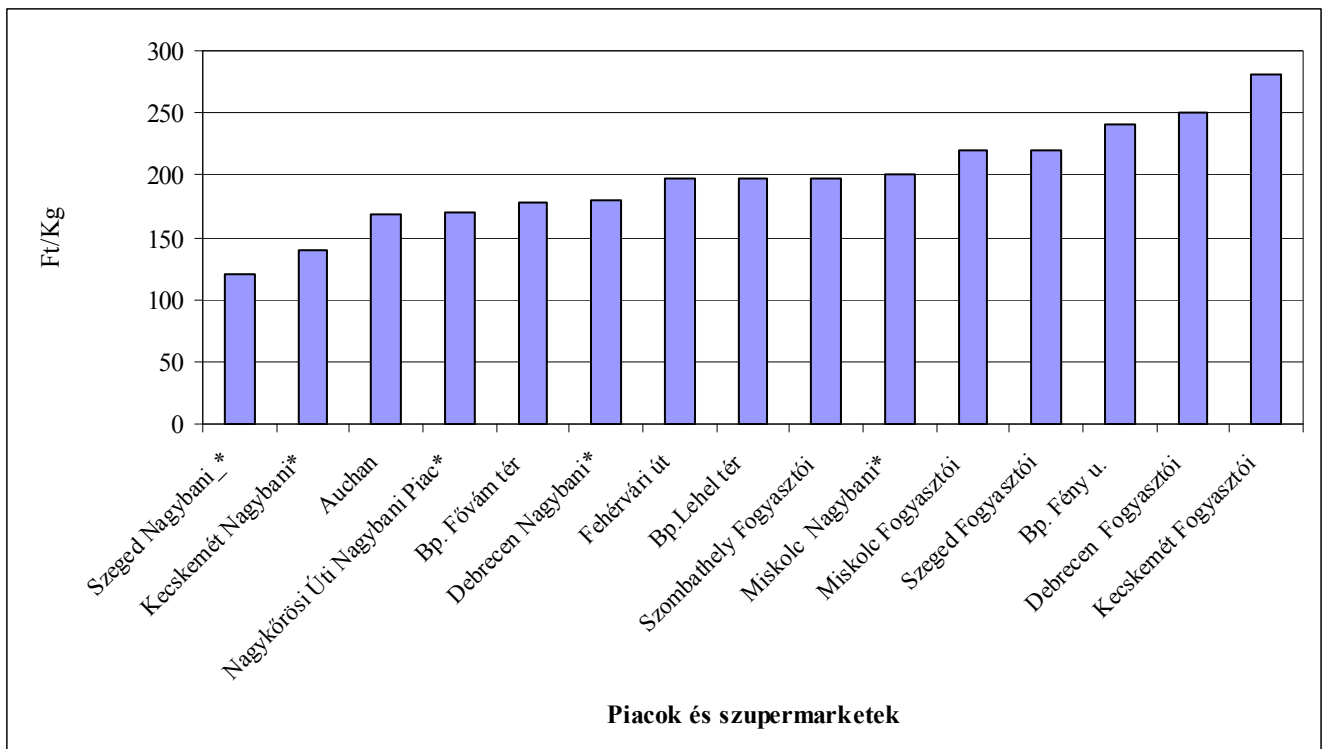
A szilva bruttó termelői és fogyasztói ára (2007. 36. hét, Ft/kg)



Forrás: AKI PÁIR

6. ábra

A szilva bruttó termelői* és fogyasztói ára (2007. 36. hét, Ft/kg)



Forrás: AKI PÁIR

I. osztályú, belföldi zöldség-és gyümölcs termékek leggyakoribb bruttó termelői ára
a Budapesti Nagyban Piacon

kg, db

Faj	Fajta/Típus	Méret	Kiszerezés	2006. 36. hét	2007. 35. hét	2007. 36. hét	2007. 36. hét / 2006. 36. hét [%]	2007. 36. hét / 2007. 35. hét [%]
Burgonya	Condor	-	Ft/kg	60	93	93	155,0	100,0
	Desire	-	Ft/kg	60	90	90	150,0	100,0
	Cleopatra	-	Ft/kg	60	90	92	152,5	101,7
	Agria	-	Ft/kg	62	100	95	154,5	95,0
	Red-Scarlett	-	Ft/kg	64	100	100	157,5	100,0
Paradicsom	gömb	40-47 mm	Ft/kg	147	120	120	81,8	100,0
		47-57 mm	Ft/kg	175	135	135	77,1	100,0
		57-67 mm	Ft/kg	173	140	130	75,0	92,9
Paprika	TV édes p.	30-70 mm	Ft/kg	120	110	130	108,3	118,2
		70 mm+	Ft/kg	155	170	180	116,1	105,9
	Hegyes p.	-	Ft/db	38	40	40	105,3	100
Sárgadinnye	zöldhúsú	-	Ft/kg	110	190	220	200,0	115,8
	sárgahúsú	-	Ft/kg	90	190	190	211,1	100,0
Görögdinnye	Magvas-Gömb-csíkos	-	Ft/kg	-	65	65	-	100,0
	Magvas-Gömb-sötétz	-	Ft/kg	-	70	60	-	85,7
	Magvas-Hosszú-csíkos	-	Ft/kg	28	70	70	254,6	100,0
Sárgarépa	-	-	Ft/kg	64	117	117	183,5	100,0
			Ft/csomó	75	100	100	133,3	100,0
Fejes káposzta	Fehér	-	Ft/kg	45	85	80	177,8	94,1
Vöröshagyma	Barna héjú	70 mm+	Ft/kg	87	106	106	121,3	100,0
	Lila héjú	40-70 mm	Ft/kg	160	150	150	93,8	100,0
Körte	Alex/Bosc K.	60-70mm	Ft/kg	-	-	230	-	-
	Vilmos	60-75mm	Ft/kg	235	270	280	119,2	103,7
Szilva	Bluefre	35mm+	Ft/kg	80	155	170	212,5	109,7
	Cacanska rana	28-35mm	Ft/kg	-	180	-	-	-
	Besztercei	28mm-ig	Ft/kg	50	180	200	400,0	111,1
	President	35mm+	Ft/kg	-	160	170	-	106,3
	Stanley	28mm-ig	Ft/kg	60	150	165	275,0	110,0
	Japán típusú	35mm+	Ft/kg	130	-	300	230,8	-
Őszibarack	fehér húsú	61-67mm	Ft/kg	155	335	350	225,8	104,5
	sárga húsú	61-67mm	Ft/kg	140	315	320	228,6	101,6
Csemegeszlő	Cardinal	150-200g	Ft/kg	205	250	270	131,7	108,0
	Pannónia	150-200g	Ft/kg	160	250	250	156,3	100,0
	Chasselas	75-150g	Ft/kg	115	160	190	165,2	118,8

Forrás: AKI PÁIR

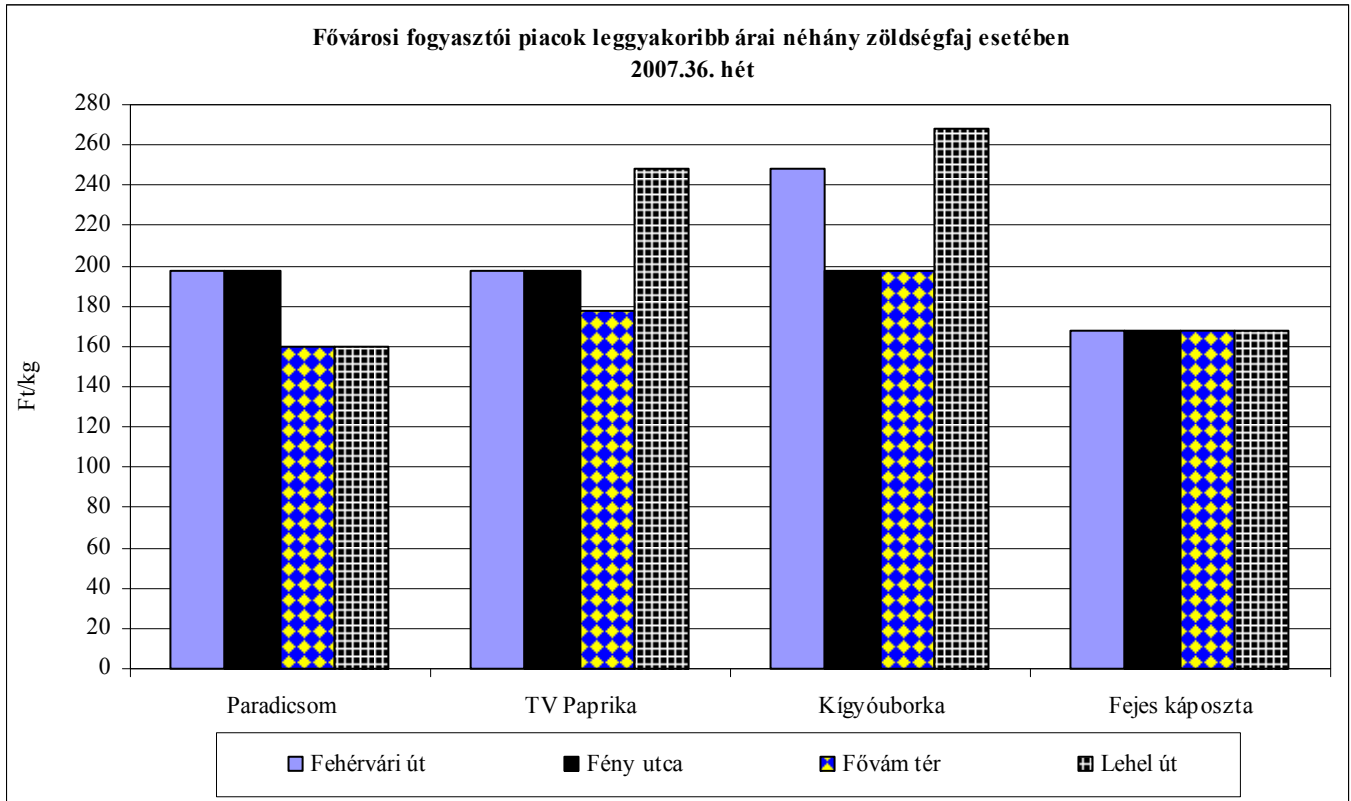
Az Unióból és a harmadik országokból származó, I. osztályú zöldség-gyümölcs termékek leggyakoribb bruttó ára a Budapesti Nagyban Piacon

kg, db

Faj	Fajta/ Típus	Méret	Származási hely	Kiszerezés	2006. 36. hét	2007. 35. hét	2007. 36. hét	2007. 36. hét / 2006. 36. hét [%]	2007. 36. hét / 2007. 35. hét [%]
Burgonya	nem jelölt	-	Hollandia	Ft/kg	-	-	94	-	-
Sárgadinnye	sárgahúsú	-	Olaszo.	Ft/kg	-	180	-	-	-
Görögdinnye	Magvas-hosszú- csíkos	-	Olaszo.	Ft/kg	-	75	-	-	-
Zeller	Gumós	-	Hollandia	Ft/kg	-	-	160	-	-
Fejes káposzta	Fehér	-	Hollandia	Ft/kg	-	85	-	-	-
Lencse	-	-	Kanada	Ft/kg	220	220	220	100,0	100,0
Vöröshagyma	Barna héjú	40-70 mm	Hollandia	Ft/kg	-	-	98	-	-
		70 mm+	Hollandia	Ft/kg	-	98	-	-	-
	Lila héjú	40-70 mm	Hollandia	Ft/kg	-	140	140	-	100,0
Alma	Granny S.	65mm+	Argentina	Ft/db	-	55	56	-	100,9
			Olaszo.	Ft/kg	400	-	-	-	-
	Jonagold	65mm+	Olaszo.	Ft/kg	275	-	-	-	-
	Gala	55-65 mm	Olaszo.	Ft/kg	-	250	250	-	100,0
	Golden	65mm+	Olaszo.	Ft/kg	-	290	290	-	100,0
Körte	Vilmos	60-75mm	Argentina	Ft/kg	300	-	-	-	-
			Olaszo.	Ft/kg	193	280	328	169,4	117,0
Szilva	Japán típusú	35mm+	Olaszo.	Ft/kg	-	300	-	-	-
Őszibarack	sárga húsú	51-61mm	Olaszo.	Ft/kg	170	320	-	-	-
			Spanyolo.	Ft/kg	-	320	-	-	-
		61-67mm	Olaszo.	Ft/kg	-	-	340	-	-
			Spanyolo.	Ft/kg	-	350	348	-	99,3
Nektarin	nem jelölt	-	Olaszo.	Ft/kg	-	340	348	-	102,2
Csemegezőlő	Fehér	-	Görögo.	Ft/kg	-	-	270	-	-
			Olaszo.	Ft/kg	222	306	318	143,0	103,8
			Töröko.	Ft/kg	200	-	-	-	-
	Piros	-	Olaszo.	Ft/kg	218	280	320	146,8	114,3
Citrom	-	53-65mm	Argentina	Ft/kg	236	262	293	124,1	111,6
			Spanyolo.	Ft/kg	220	238	230	104,6	96,6
Grapefruit	-	-	Dél-Afrikai Közt	Ft/kg	-	325	305	-	93,9
			Honduras	Ft/kg	380	-	-	-	-
Banán	-	-	nem jelölt	Ft/kg	233	-	-	-	-
			Costa Rica	Ft/kg	234	-	260	110,9	-
			Dél-Afrikai Közt	Ft/kg	-	233	-	-	-
			Ecuador	Ft/kg	240	235	261	108,8	110,9
			Elefántesontp.	Ft/kg	233	-	-	-	-
			Kolumbia	Ft/kg	234	233	266	113,4	114,0
			Panama	Ft/kg	-	219	261	-	119,2
Kamerun	Ft/kg	240	-	-	-	-			

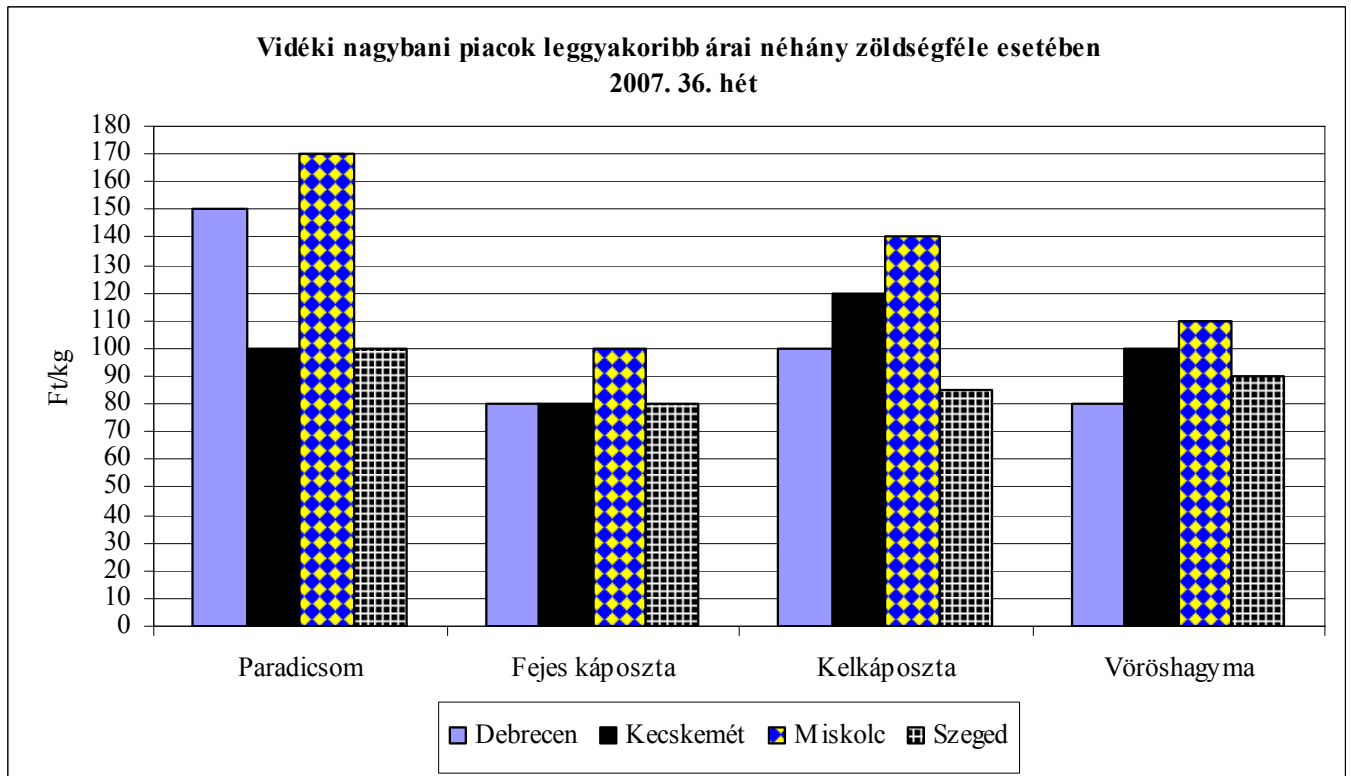
Forrás: AKI PÁIR

7. ábra



Forrás: AKI PÁIR

8. ábra



Forrás: AKI PÁIR

9. táblázat

Zöldség-gyümölcs nettó árak néhány európai nagybani piacon

Ft/kg, db

Termék	Származás	Méret	Kiszerezés	Hamburg		München		Berlin		Származás	Bécs	
				min	max	min	max	min	max		min	max
				2007. 36. hét							2007. 35. hét	
Fejes káposzta	belföldi		100 kg	51	97	51	83	64	89	belföldi	64	64
Zeller	belföldi		100 kg	166	204	178	204	204	255	belföldi	205	308
Karalábé	belföldi		100 db	64	102	76	102	71	87	belföldi	64	90
Karfiol	belföldi	rekesz	6 db	287	340	255	382	297	382	belföldi	256	256
Vöröshagyma	belföldi	40-70 mm	25 kg	102	117	76	87	112	127	belföldi	77	167
Sárgarépa	belföldi		100 kg	64	102	102	127	89	115	belföldi	128	205
Kínai kel	belföldi		100 kg	140	178	102	140	115	153	belföldi	90	128
Brokkoli	belföldi		100 kg	280	331	510	589	319	382	belföldi	308	435
Paradicsom	belga	57-67 mm+	6 kg	170	234	187	225	170	234	belföldi	128	256
Zöldbab	belföldi	zöld	100 kg	319	382	306	382	306	382	belföldi	231	487
Cékla	belföldi		100 kg	102	140	127	153	153	178	belföldi	121	154
Padlizsán	holland		100 kg	586	663	586	637	561	637	belföldi	256	308
Alma	chilei	70-80 mm	18 kg	177	184	241	269	227	248	belföldi	128	256
Alma	belföldi	70-90mm	100 kg	166	178	153	191	-	-	francia	308	308
Alma	belföldi	70-90 mm	100 kg	178	204	229	242	191	229	olasz	154	256
Körte	argentín	65-75 mm	100 kg	-	-	191	217	204	242	belföldi	154	411
Körte	belföldi		100 kg	-	-	204	229	153	191	francia	282	359
Körte	olasz	70-75 mm	100 kg	369	395	306	357	357	395	olasz	205	359
Cukkini	török	14-21 cm	100 kg	255	306	-	-	255	331	török	205	282
Földieper	belföldi	25 mm+	100 kg	663	892	764	892	612	764	magyar	1026	1026
Szilva	spanyol		100 kg	306	331	280	331	255	357	magyar	154	205
Szilva	belföldi	"President"	100 kg	140	166	166	191	153	191	belföldi	128	256
Szeder	belföldi		100 kg	1019	1223	1478	1631	1274	1529	belföldi	769	1252
Vöröskáposzta	belföldi		100 kg	71	102	76	115	89	115	belföldi	77	103
Görögdinnye	olasz		100 kg	-	-	76	115	-	-	olasz	77	103
Görögdinnye	spanyol		100 kg	89	140	89	115	64	127	spanyol	128	179
Laskagomba	belföldi		1 kg	1147	1402	1096	1274	1147	1402	magyar	821	1026
Csiperkegomba	belföldi		100 kg	510	1019	688	764	561	1019	magyar	359	564
Pirosribiszke	belföldi		100 kg	1019	1274	1274	1631	1121	1325	belföldi	513	769
Csemegezőlő	török	"Sultana"	100 kg	204	306	433	561	255	357	belföldi	282	359
Őszibarack	olasz	"AA"	100 kg	357	382	331	382	382	459	belföldi	256	1154
Málna	belföldi		100 kg	1325	1427	1019	1631	1325	1631	belföldi	1026	1538
Őszibarack	francia	"AA"	100 kg	561	612	561	612	561	637	olasz	205	397
Narancs	dél-afrikai		15 kg	229	263	238	272	238	263	spanyol	359	385

Forrás: ZMP, www.magwien.gv.at