

**Zöldség – gyümölcs**

XI. évfolyam / 11. szám

2007. 06. 18.

23-24. hét

Zöldség-gyümölcs piaci jelentés:

Néhány, hazai piacokért versenyző
belföldi termesztésű, illetve más
országokból származó termék piaci
ára 2 old.

A cseresznye piaci elemzése 3-6. old.

8-9./ táblázat:

Nagykőrösi Úti Nagybani Piac árai 8-9. old.

10./ táblázat:

Nettó értékesítési árak néhány
európai nagybani piacon 11. old.

1-7/ ábra, 1-7. /táblázat:

Piaci folyamatok elemzése

Készítette: Szente-Orbán Csaba
Varga Viktória

Fordítás: Keresztessyné Mohr Katalin

KIADÓ:

Agrárgazdasági Kutató Intézet
Piac-árinformációs Szolgálat
Magyarország H-1093
Budapest, Zsil u. 3-5.
Telefon: (00 36) 1-476-3285
Fax: (00 36) 1-217-1812

**Néhány, a hazai piacokért versenyző
belföldi termesztésű, illetve más
országokból származó termék piaci ára**

A belföldi termesztésű **zöldségfélék** kínálatában már csak újborgonya kapható, termelői ára 110-150 Ft/kg. A tavalyi termék iránti keresletet holland áru elégíti ki, 120 Ft/kg-os nagykereskedelmi áron.

A 16. heti piacra kerülése óta 80%-kal csökkent a belföldi **karfiol** ára, a külpiaci termék pedig az egyre bővülő hazai felhozatal hatására kiszorult a piacokról (1. táblázat). A német nagybani piacokon szintén a 16. héttől kapható a belföldi (német) karfiol, kezdetben együtt a Franciaországból származó karfiollal, majd a 24. héttől már versenytárs nélkül.

1. táblázat

A belföldi és külpiaci karfiol ára a Budapesti Nagyban Piacon, 2007. adott heteiben (Ft/kg)

Szárm. hely	15. Hét	16. hét	17. hét	18. hét	19. hét	20. hét	21. hét	22. hét	23. hét	24. hét
Franciaország	213	176	180	177	170	-	-	-	-	-
Olaszország	-	-	180	-	160	-	-	-	-	-
Magyarország	-	380	390	325	215	165	135	110	100	80

Forrás: AKI PÁIR

A 23-24. hetek újdonsága a **patisszon** (csillagtök) megjelenése, 240-250 Ft/kg-ért.

Az elmúlt évhez képest két héttel korábban, közel azonos áron került piacra a **csemegekukorica**, 80-100 Ft/db-os áron.

A belföldi **görögdinnye** még nem kapható, jelenleg, a 23-24. hetekben a Görögországból származó termék dominál a piacokon, 120-140 Ft/kg-os áron.

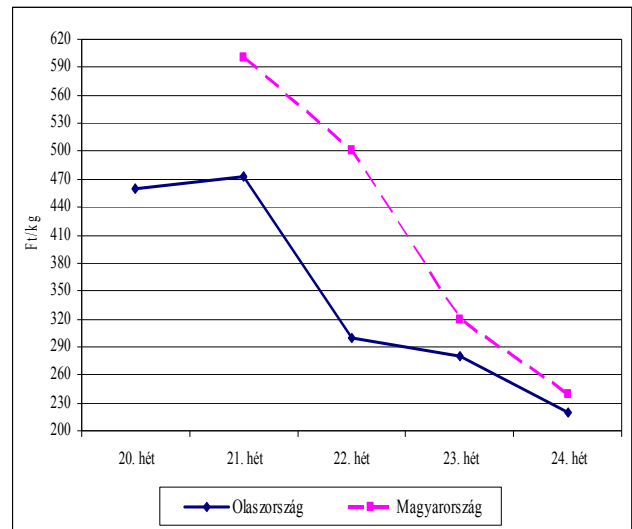
Az elmúlt évek tapasztalata, valamint a **zöldborsóra** jellemző termesztéstechnológia alapján, a belföldi termesztésű áru még néhány hétig jelen lesz a kínálatban.

A belföldi **sárgadinnye**, a piaci kínálatban egyébként már egyre kisebb arányú olasz árut végleg kiszoríthatja a hazai és külpiaci

termékek termelői és nagykereskedelmi árának egybeesése következtében (1. ábra).

1. ábra

A belföldi és a külpiaci sárgadinnye ára a Budapesti Nagyban Piacon



Forrás: AKI PÁIR

Jelentősen kibővült a **belföldi termesztésű gyümölcsfélék** köre a megfigyelt két héten. Már kapható **piros- és feketeribiszke, málna, köszméte, kajsziszi- és őszibarack**, illetve folyamatosan bővül a **meggy** és a **cseresznyefajták választéka** (2. táblázat). A **földieper** szezonja a vége felé közeledik, egyre alacsonyabb a felhozatala.

2. táblázat

A belföldi termesztésű gyümölcsfajok ára a Budapesti Nagyban Piacon, 2007. adott heteiben (Ft/kg)

Faj	18. hét	19. hét	20. hét	21. hét	22. hét	23. hét	24. hét
Cseresznye	-	400	650	357	350	278	315
Meggy	-	-	-	-	375	255	250
Kajszibarack	-	-	-	-	-	500	450
Őszibarack	-	-	-	-	-	407	385
Földieper	680	735	690	600	525	580	500
Piros ribiszke	-	-	-	-	-	630	470
Feketeribiszke	-	-	-	-	-	660	500
Köszméte	-	-	-	440	450	400	350
Málna	-	-	-	-	-	1130	500

Forrás: AKI PÁIR

A cseresznye piaci elemzése

A világ 2006. évi cseresznyetermése elérte a 2 millió tonnát. Az elmúlt néhány évben változás történt a legjelentősebb termeszők sorrendjében, Törökország ugyanis megelőzte az Egyesült Államokat, a harmadik helyen pedig Irán áll (3. táblázat).

3. táblázat

Néhány termelési adat a világ vezető cseresznyetermesztő országairól

Ország	2003-2005 átlaga	2010 előrejelzés		
	Termés- mennyiség (1000 tonna)	Termő- terület (1000 ha)	Termés- mennyiség (1000 tonna)	Hozam (tonna/ha)
Török- ország	257	28,0	294	10,5
USA	243	32,5	276	8,5
Irán	223	26,0	260	10,0

Forrás: e-belrose.com

Törökország cseresznyeexportja 2006-ban rekord mennyiségű volt. Az exportra kerülő cseresznyének 90%-a a török nemesítők által előállított fajta a „Ziraat”, (török nyelven Napoleont jelent). A fő termeszőkörzetek Anatólia és Marmara. A cseresznye iránt, mind a belföldi, mind a külföldi kereslet erős volt. Törökország az Európába (Németország, Hollandia, Nagy-Britannia, Skandinávia, Svájc, Belgium) irányuló exportját 54%-kal növelte 2006-ban. A török cseresznyének Oroszország is fontos felvevő piaca. Az eddig citrusféléket termesző gazdák közül többen váltottak, váltanak a cseresznyére. Szakértők szerint 2010-ig mindenféleképpen a termelés további bővülésére lehet számítani.

Az **Egyesült Államok** 2000-ben még csak 36 ezer tonnát, míg 2006-ban már 47 ezer tonnát exportált. Az USA-ban a cseresznye ára viszonylag magas, ami előrevetíti a területek további bővülését. A nagyobb hozam elérése érdekében az ültetvénysűrűség növelését megengedő

termeszéstechnológiát alakítottak ki. A termesztett fajták között legjelentősebb a „Bing” fajta, melynek részaránya 55%. Az USA cseresznyeexportjának 61%-a Ázsiába irányul, ahol az említett fajta nagyon kedvelt. A termesztett fajták között második helyen a viszonylag kései „Sweetheart” (12%) áll, megelőzve a „Rainer” (10%) és a korai „Chelan” fajtákat.

Az elmúlt évtizedben **Irán** termelése a bizonytalan politikai és gazdasági helyzet miatt meggyengült, de az elmúlt évben az olajár erősödésének hatására újra történtek befektetések és nagy cseresznyeültetvényeket telepítettek. Iránban a cseresznyehozamok kedvezően alakulnak (8,71 tonna/hektár), amely lehetővé teszi, hogy Irán felzárkózzon a világ vezető termelőihez.

Miközben a világ cseresznyetermelése nő, addig **Európa** termelése stagnál, ennek megfelelően Európa részaránya a világtermelésből csökken. Ebben az évben a cseresznyetermesztők számára nem alakultak kedvezően az időjárási körülmények. Európa déli területein a viszonylag meleg tél miatt nem kapták meg a növények a termőrészek differenciálódásához szükséges hideghatást. Tavasszal, számos jelentős európai cseresznyetermesztő körzetben okozott súlyos károkat a jégeső.

Az **EU-27** viszonylatában Németország, Olaszország és Spanyolország a meghatározó.

Németországban, 2007-ben a termelői szervezetek becslései szerint 113 ezer tonna cseresznyét fognak betakarítani. Az elmúlt évben (2006) a betakarított mennyiség 47%-át feldolgozták. A német szakértők arra számítanak, hogy ebben az évben több cseresznye kerül feldolgozásra, ezért a becslések szerint 5%-kal kevesebb friss áru lesz a piacokon. Az elmúlt évben, miközben a lakosság friss gyümölcs vásárlása csak 4%-kal emelkedett, addig a cseresznye esetében az átlagot meghaladó

mértékben, 9%-kal nőtt. A termésbetakarítás 2007-ben a kedvező tavaszi időjárás miatt két héttel korábban kezdődött, mint 2006-ban. A német piacokon június első hetében még kevés volt a belföldi áru, melynek oka a korai fajtákat ért jégkára vezethető vissza. Jelenleg a belföldi cseresznye iránt a kereslet nagyon erős, a rendelkezésre álló mennyiségnél többet is lehetne értékesíteni. Németországban az import áru átlagára 2007. 23. hetében a következőképpen alakult: a francia 1537 Ft/kg, a görög 945 Ft/kg, az olasz 1008 Ft/kg, a spanyol 1010 Ft/kg, a török pedig 1145 Ft/kg.

Spanyolországban az idén, a 2006-os évhez hasonlóan közel 93 ezer tonna cseresznyét fognak betakarítani a spanyol statisztikai hivatal márciusi becslései szerint. Májusban azonban súlyos jégkár érte az állományt, ezért nem biztos, hogy a márciusi becsült mennyiség elérhető lesz-e. Szakértők szerint a jégeső által okozott kár elérheti a 18 millió eurót. Az USDA spanyol exportra vonatkozó becsléseit 25 ezer tonnáról, 19 ezer tonnára módosította. Spanyolország 2006-ban, 26 ezer tonnát szállított elsősorban az EU tagállamokba, valamint Oroszországba és Horvátországba.

A szakértők május 1-én 66 ezer tonnára becsülték a 2007-es termést **Franciaországban**, május 10-én azonban már 60 ezer tonnára módosították a várható termést. A termésmennyiség csökkenésének okát abban látják a szakértők, hogy télen nem kapták meg a növények a kellő hideghatást, Húsvétkor pedig fagykár érte az ültetvényeket. Fő termesztő körzetek, a Cote d'Azur, a Pireneusok északi lejtői és az Alpok nyugati lejtői. Leggyakrabban termesztett fajták: „Bigarreau Burlat”, „Van”, „Stark”, „Summit” és „Hedelfinger”. Franciaország évente közel 9 ezer tonna cseresznyét exportál, két legnagyobb felvevő piaca Németország (2,5 ezer t) és Belgium

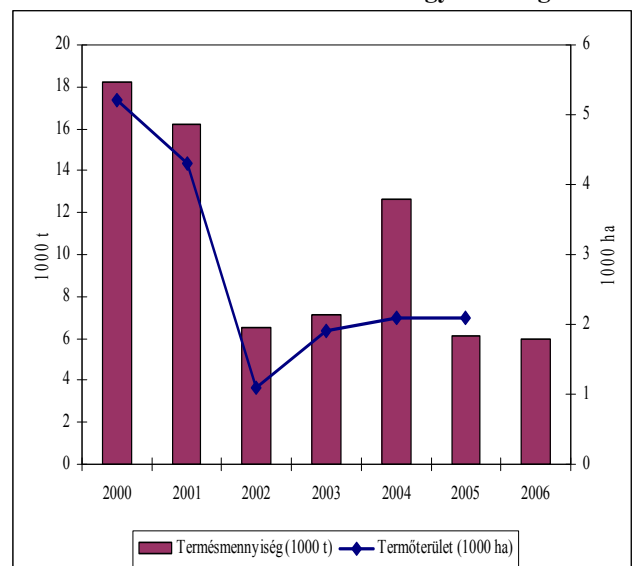
(1,7 ezer tonna). Az ország azonban közel 7,5 ezer tonna cseresznyét importál is.

A 7. táblázat néhány uniós tagállam idei évi cseresznye árait tartalmazza.

Magyarországon a 2006. évi 797 ezer tonnás összes gyümölcstermésből 0,7%-ot tett ki a 6 ezer tonna cseresznyetermés. Termésmennyiségünk és termőterületünk az elmúlt években jelentősen szóródott, az elmúlt évben a 2000. évi termésmennyiségnek a harmadát takarították be (2. ábra).

2. ábra

A cseresznye termésmennyiségének és termőterületének alakulása Magyarországon



Forrás: KSH, FAO

Magyarország frisscseresznye külkereskedelmi egyenlege pozitív (4. táblázat), ugyanakkor a kivitel és behozatal aránya romlik, az export jelentős csökkenése következtében. Különösen igaz ez az összes cseresznyetermésben változást nem jelentő tavalyi évre. Az elmúlt néhány évet vizsgálva megállapíthatjuk, hogy a kiszállításaink túlnyomórészt a Baltikum államaiba irányultak (Lettország, Litvánia, Észtország), valamint jelentős mennyiséget értékesítünk Ausztriába és Németországba is.

4. táblázat

A friss cseresznye külkereskedelme (tonna)

	Beszállítás	Kiszállítás
2003	70	1092
2004	12	1131
2005	55	373
2006	119	504

Forrás: KSH

Az értékesítésre kerülő termék aránya az összes termeléshez viszonyítva, 2004-ben még 65%, 2005-ben, a csaknem fele termésnek már csak 52%-a volt (5. táblázat). Mindkét évben az összes eladás mintegy kétharmadát a frisspiaci értékesítés tette ki, a feldolgozásra kerülő értékesítés valamelyest csökkent 2004-ről 2005-re (25- és 21%). A saját felhasználás aránya különösen 2005-ben magas (48%), 2004-ben az összes termés mintegy harmadát tette ki. A saját felhasználás arányának növekedése elsősorban a múlt évi alacsonyabb árakkal volt összefüggésben.

5. táblázat

A cseresznye felvásárlásának alakulása (tonna)

	2004	2005	2006
Termés	12932	6159	6000
Összes értékesítés	8485	3148	..
ebből:			
Feldolgozásra	2177	683	705
Üzemen belüli felhasználásra	1168	544	..
Saját fogyasztás	3159	2185	..

Forrás: KSH

Idén már a 19. héttől kapható – a 2005-2006-ös évekhez képest egy, illetve két héttel korábban – belföldi cseresznye a fővárosi nagybani piacon.

A 2005-2007-es éveket összehasonlítva a piacra kerülési ár középszintű volt, majd a második hétre azonban jelentősen megemelkedett. A cseresznye szezonban előrehaladva a termelői ár lecsökkent a korábbi évek szintje alá (3. ábra).

A Budapesti Nagybani Piac kínálatában ritkán jelenik meg külpiazi cseresznye. Az

elmúlt évben francia, olasz és spanyol áru színesítette a kínálatot (főleg a hazai kínálat megjelenése előtti és utáni hetekben), jelenlétük azonban csak egy-két hétre korlátozódott (6. táblázat). A 7. táblázat néhány jelentősebb uniós ország belföldi termelői árait hasonlítja össze a hazai árral, amely szerint a 23. héten a magyar termelői ár a francia belföldi termelői árhoz áll legközelebb, a többi felsorolt tagállamé viszont jelentősen magasabb.

6. táblázat

A belföldi és a külpiazi cseresznye ára a Budapesti Nagybani Piacon 2006. adott heteiben (Ft/kg)

Származási hely	19. hét	20. hét	21. hét	22. hét	23. hét	24. hét	25. hét
Franciaország	-	1400	-	-	-	-	-
Olaszország	-	1100	-	-	-	800	500
Spanyolország	1000	-	-	-	-	-	-
Magyarország	-	-	190	365	350	437	320

Forrás: AKI PAIR

Az idei évben a 23-24. hétig nem jelent meg külpiazi cseresznye a magyar főváros nagybani piacán. Ezzel szemben Németország nagybani piacain a belföldi (német) cseresznyén kívül széles a külpiazi kínálat. A 24. héten francia, olasz, spanyol és török terméket is lehetett kapni. Bécsben a belföldi (osztrák) és az olasz áruval egyidőben, a 22. héten jelent meg a magyar cseresznye. Az olasz 501-1127 Ft/kg, a belföldi és a magyar 626-1008 Ft/kg-os áron került értékesítésre.

Az elemzéshez felhasznált nemzetközi anyagok forrásai:

- Eva Würtenberger: Süßkirschen – Ist 2007 gut Kirschen essen? ZMP Marktblick 2007. június 8.
- Commodity Profile: Cherries, Sweet and Tart AgMRC, Agricultural Marketing Resource Center University of California
- Eva Würtenberger : Erste Schätzung der Süßkirschenernte ZMP2007.június1
- Eva Würtenberger: Kirschen kommen durch Umwetter zu Schaden ZMP2007.06.06.
- Ralph Gifford, Yasemin Y. Erkut: Turkey Stone fruit Annu 2007 USDA Gain Report TU7014
- Steph Hammond, Arantxa Medina: Spain Stone Fruit Annual2007 USDA Gain Report SP7014
- Service des Nouvelles des Marchés: le Bigarreau en

7. táblázat

A cseresznye nettó ára néhány uniós tagállam nagybani piacán 2007-ben (Ft/kg)

Ország	Város/Nagybani Piac	Fajta	21. hét	22. hét	23. hét
Ausztria	Bécs (Inzersdorf)	Fajtamegjelölés nélkül	-	-	504-1008
Franciaország	Párizs (Rungis)	Bigarreau Burlat	-	-	453-630
	Lyon	Bigarreau Burlat	-	-	378-504
	Lille	Bigerreau Burlat	-	-	554-831
Németország	Berlin	Fajtamegjelölés nélkül	997-1246	876-997	882-1134
	München	Fajtamegjelölés nélkül	-	876-997	819-1008
	Stuttgart	Fajtamegjelölés nélkül	935-997	1127-1178	1008-1260
Olaszország	Bari	Bigarreau Burlat	685	563	-
		Ferrovía	997	1252	718
	Modena	Bigarreau Burlat	-	764	-
Magyarország	Budapest	Fajtamegjelölés nélkül	167-417	208-458	183-333

Megjegyzés: az árak I. osztályú 24 mm vagy feletti mérettartományú belföldi cseresznyére vonatkoznak,

Forrás: Wien/Inzerdorf nagybani piac hivatalos tájékoztatója

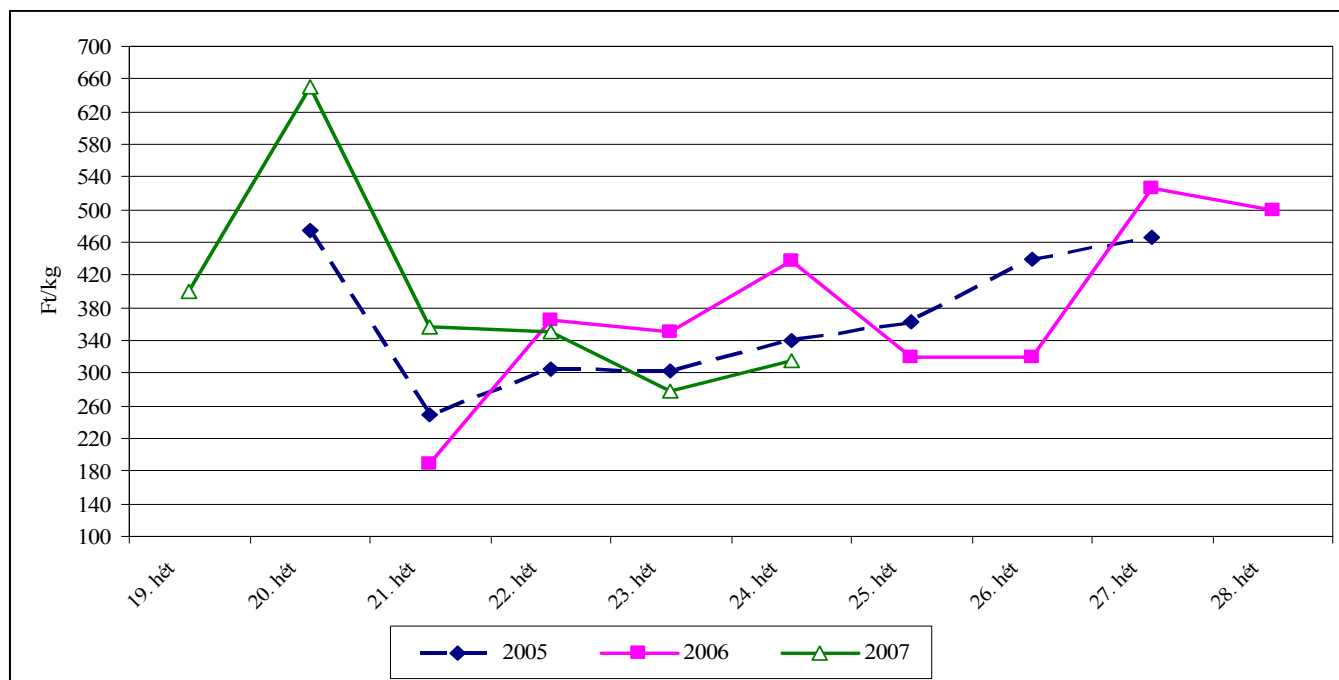
SNM Service des Nouvelles des Marches

ZMP Zentral Markt-, und Preisberichtstelle

Ismea Istituto di Servizi per il Mercato Agricolo Alimentare

3. ábra

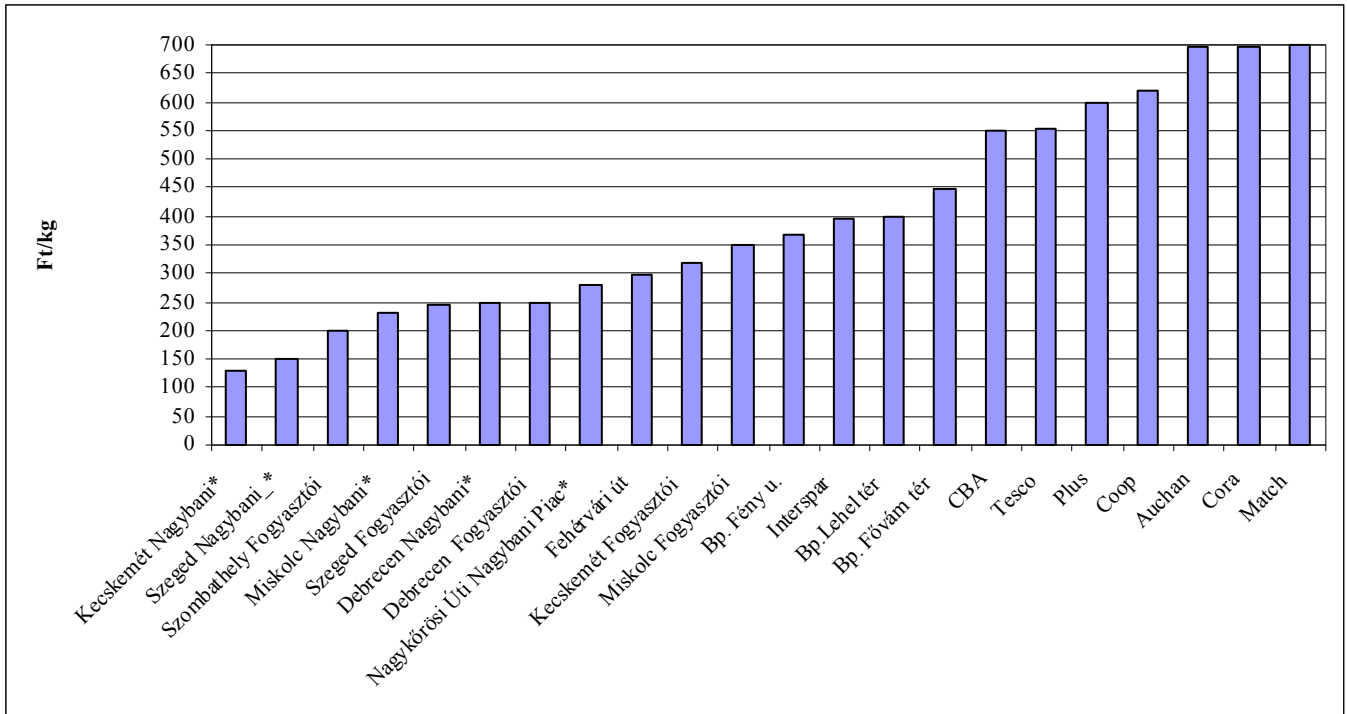
A belföldi termesztésű cseresznye termelői ára a Budapesti Nagybani Piacon
2005-2007



Forrás: AKI PÁIR

4. ábra

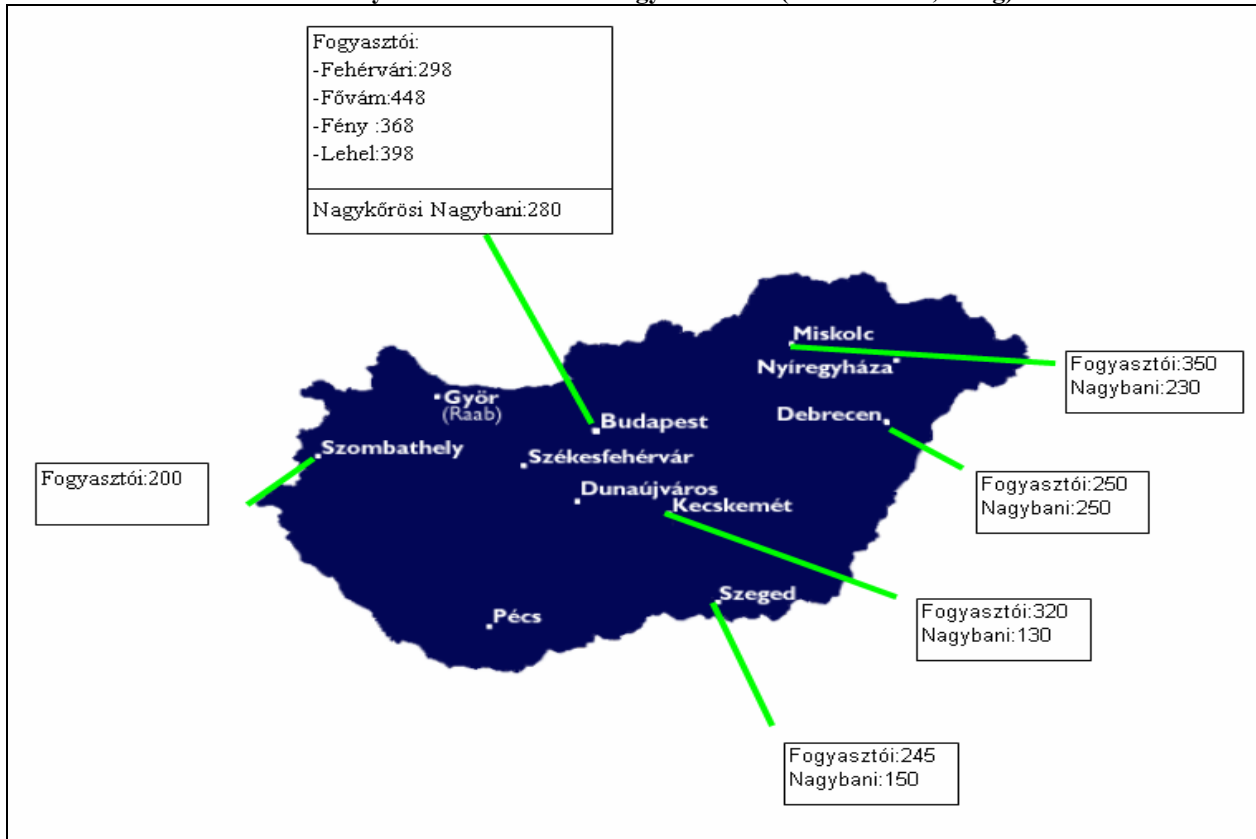
A cseresznye bruttó termelői* és fogyasztói ára (2007. 24. hét, Ft/kg)



Forrás: AKI PÁIR

5. ábra

A cseresznye bruttó termelői és fogyasztói ára (2007. 24. hét, Ft/kg)



Forrás: AKI PÁIR

I. osztályú, belföldi zöldség-és gyümölcs termékek leggyakoribb termelői ára
a Budapesti Nagyban Piacon

Faj	Fajta	Méret	Kiszerezés	2006. 24. hét	2007. 23. hét	2007. 24. hét	2007. 24. hét / 2006. 24. hét [%]	2007. 24. hét / 2007. 23. hét [%]
Burgonya	Új burgonya	-	Ft/kg	130	150	130	100,0	86,7
Paradicsom	gömb	40-47 mm	Ft/kg	230	190	150	65,2	79,0
		47-57 mm	Ft/kg	250	200	160	64,0	80,0
		57-67 mm	Ft/kg	-	220	180	-	81,8
Paprika	TV édes p.	30-70 mm	Ft/kg	300	370	350	116,7	94,6
			Ft/db	-	40	30	-	75,0
		70 mm+	Ft/kg	440	500	450	102,3	90,0
			Ft/db	-	60	45	-	75,0
	Hegyes p.	-	Ft/db	50	54	48	96,0	88,9
Uborka	Kígyó	400-500 gr	Ft/kg	170	140	130	76,5	92,9
	Berakó(fürtös)	6-9 cm	Ft/kg	125	150	120	96,0	80,0
		9-14 cm	Ft/kg	130	125	100	76,9	80,0
Sárgadinnye	sárgahúsú	-	Ft/kg	305	320	240	78,7	75,0
Vöröshagyma	Barna héjú	40-70 mm	Ft/kg	105	117	110	104,8	94,0
		70 mm+	Ft/kg	-	125	120	-	96,0
	Lila héjú	10-40 mm	Ft/kg	200	-	-	-	-
		40-70 mm	Ft/kg	220	155	150	68,2	96,8
	gyöngyhagyma	-	Ft/kg	-	160	160	-	100,0
	Főzőhagyma	-	Ft/csomó	120	140	120	100,0	85,7
Zöldhagyma	-	Ft/csomó	100	80	80	80,0	100,0	
Fokhagyma	Fokhagyma	30-45 mm	Ft/kg	550	-	-	-	-
		45 mm+	Ft/kg	500	550	500	100,0	90,9
			Ft/db	60	60	50	83,3	83,3
Cseresznye	Germersd.	17-20mm	Ft/kg	500	350	-	-	-
		20mm+	Ft/kg	-	300	350	-	116,7
	Jaboulay	20mm+	Ft/kg	-	250	-	-	-
	Katalin	17-20mm	Ft/kg	-	-	280	-	-
		20mm+	Ft/kg	-	280	-	-	-
	Van	17-20mm	Ft/kg	360	240	-	-	-
		20mm+	Ft/kg	-	250	-	-	-
Meggy	Korai	17-20mm	Ft/kg	-	-	250	-	-
	Érdi	17-20mm	Ft/kg	250	290	-	-	-
	Meteor	17-20mm	Ft/kg	-	220	-	-	-
Kajsziparack	nem jelölt	30mm+	Ft/kg	-	500	450	-	90,0
Őszibarack	fehér húsú	61-67mm	Ft/kg	-	500	400	-	80,0
	sárga húsú	51-61mm	Ft/kg	-	360	370	-	102,8
Földieper	-	-	Ft/kg	480	580	500	104,2	86,2
Pirosribiszke	-	-	Ft/kg	600	630	470	78,3	74,6
Feketeribiszke	-	-	Ft/kg	-	660	500	-	75,8
Málna	-	-	Ft/kg	-	1130	500	-	44,3

Forrás: AKI PÁIR

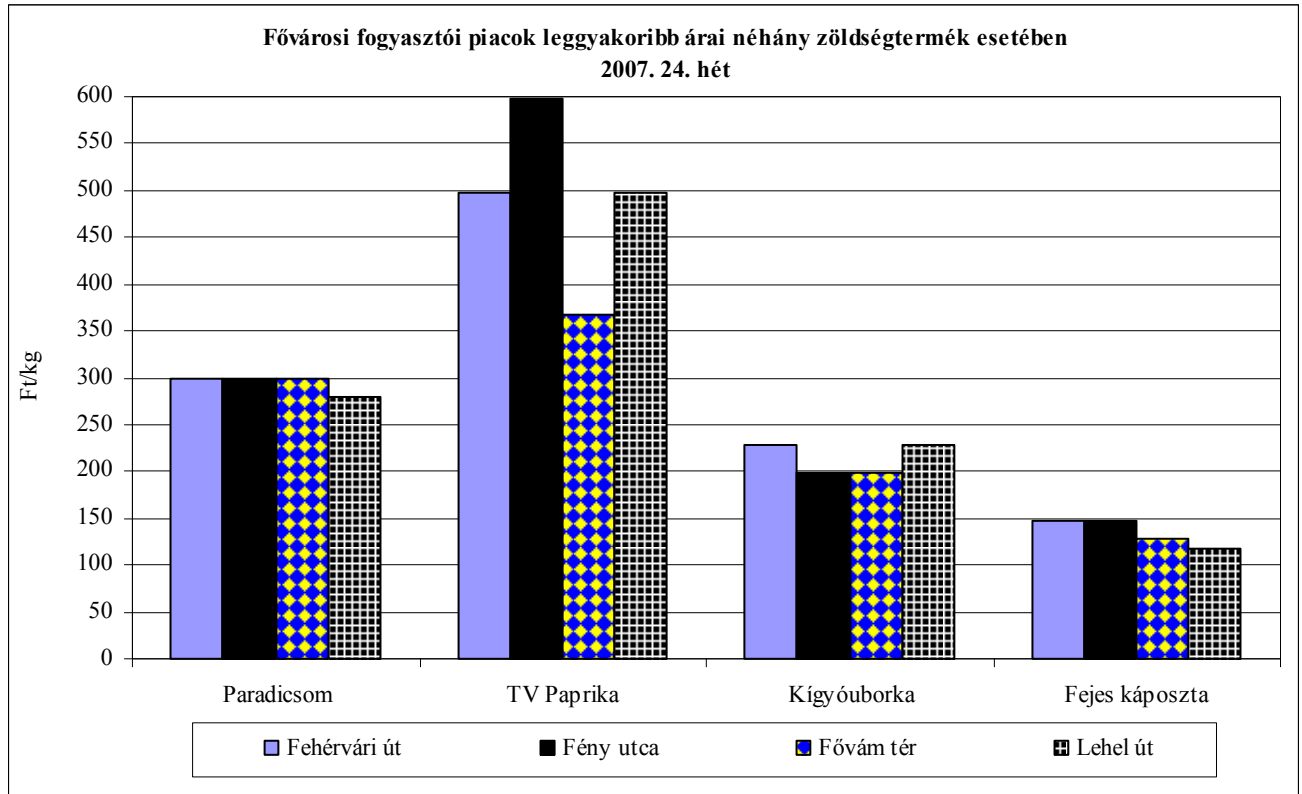
9. táblázat

Az Unióból és a harmadik országokból származó, I. osztályú zöldség-gyümölcs termékek leggyakoribb ára a Budapesti Nagyban Piacon

Faj	Fajta/ Típus	Méret	Származási hely	Kiszerezés	2006. 24. hét	2007. 23. hét	2007. 24. hét	2007. 24. hét / 2006. 24. hét [%]	2007. 24. hét / 2007. 23. hét [%]
Burgonya	nem jelölt	-	Belgium	Ft/kg	100	120	-	-	-
			Hollandia	Ft/kg	-	120	120	-	100,0
Sárgadinnye	sárgahúsú	-	Olaszo.	Ft/kg	250	280	220	88,0	78,5
Görögdinnye	Magvas-Gömb- csíkos	-	Görögo.	Ft/kg	150	136	120	80,0	88,2
			Olaszo.	Ft/kg	-	-	120	-	-
	Magvas- Hosszú- csíkos	-	Görögo.	Ft/kg	160	156	130	81,2	83,3
			Olaszo.	Ft/kg	-	-	150	-	-
Vöröshagyma	Barna héjú	40-70 mm	Hollandia	Ft/kg	100	140	-	-	-
			Töröko.	Ft/kg	-	150	-	-	-
		70 mm+	Hollandia	Ft/kg	-	-	140	-	-
			Töröko.	Ft/kg	-	-	130	-	-
Alma	Granny S.	65mm+	Argentina	Ft/db	57	-	-	-	-
			Chile	Ft/db	64	57	60	93,7	105,2
	Fuji	65mm+	Kína	Ft/db	-	103	100	-	97,0
	Idared	65mm+	Olaszo.	Ft/kg	205	200	-	-	-
	Starking	65mm+	Olaszo.	Ft/kg	300	236	240	80,0	101,6
	Golden	65mm+	Olaszo.	Ft/kg	200	236	240	120,0	101,6
Cseresznye	Germersd.	17-20mm	Olaszo.	Ft/kg	800	-	-	-	-
Kajszibarack	nem jelölt	30mm+	Olaszo.	Ft/kg	565	431	500	88,5	115,9
			Spanyolo.	Ft/kg	400	-	-	-	-
Őszibarack	fehér húsú	51-61mm	Olaszo.	Ft/kg	480	-	-	-	-
			Spanyolo.	Ft/kg	460	-	-	-	-
	sárga húsú	51-61mm	Spanyolo.	Ft/kg	-	350	-	-	-
		61-67mm	Olaszo.	Ft/kg	450	-	280	62,2	-
Nektarin	sárga húsú	-	Olaszo.	Ft/kg	500	-	-	-	-
			Spanyolo.	Ft/kg	460	-	-	-	-
	nem jelölt	-	Olaszo.	Ft/kg	480	633	365	76,0	57,6
			Spanyolo.	Ft/kg	-	450	-	-	-
Narancs	Navel	67-80mm	Görögo.	Ft/kg	-	186	190	-	102,1
			Spanyolo.	Ft/kg	220	246	250	113,6	101,6
	Valencia late	67-80mm	Görögo.	Ft/kg	190	-	-	-	-
Banán	-	-	Costa Rica	Ft/kg	273	244	-	-	-
			Ecuador	Ft/kg	282	250	233	82,7	93,2
			Elefántcsontp.	Ft/kg	-	233	-	-	-
			Kolumbia	Ft/kg	281	246	233	82,8	94,5
			Panama	Ft/kg	-	211	-	-	-
			Kamerun	Ft/kg	277	239	228	82,4	95,4

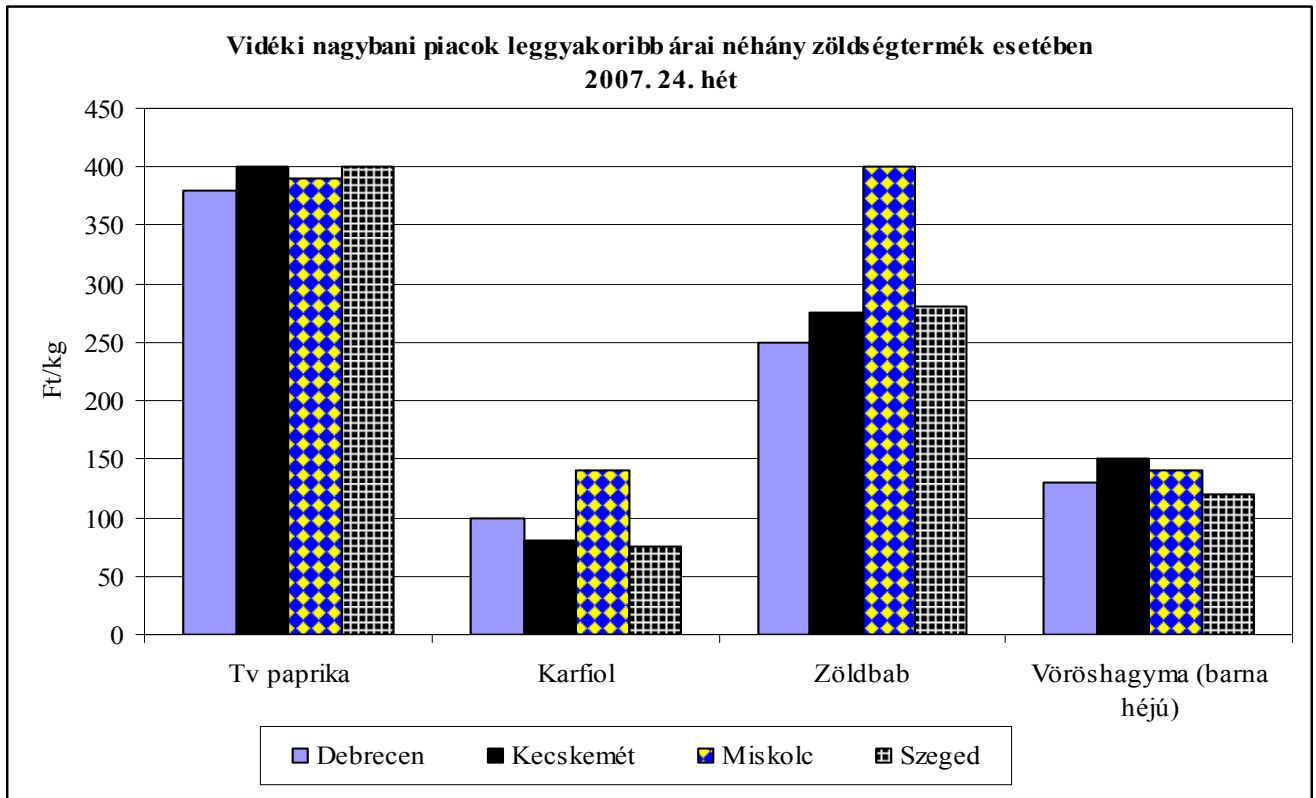
Forrás: AKI PÁIR

6. ábra



Forrás: AKI PÁIR

7. ábra



Forrás: AKI PÁIR

10. táblázat

Zöldség-gyümölcs nettó árak néhány európai nagybani piacon

Ft/kg, db

Termék	Származás	Méret	Kiszereelés	Hamburg		München		Berlin		Származás	Bécs	
				min	max	min	max	min	max		min	max
				2007. 24. hét							2007. 23. hét	
Fejes káposzta	belföldi	primőr	100 kg	89	140	140	165	114	153	belföldi	101	126
Fejes káposzta	belföldi		100 kg	64	102	76	102	76	114	belföldi	63	76
Karalábé	belföldi		100 db	41	61	58	71	51	71	belföldi	63	126
Vöröshagyma	spanyol		25 kg	188	203	198	208	198	214	belföldi	101	151
Sárgarépa	belföldi		100 kg	107	140	114	140	89	122	belföldi	126	202
Kínai kel	belföldi		100 kg	102	140	108	121	102	140	belföldi	126	151
Paradicsom	belga	47-57 mm+	6 kg	233	297	212	254	225	275	belföldi	378	378
Zöldbab	olasz	zöld	100 kg	572	699	712	763	610	712	spanyol	504	554
Cukkini	spanyol	14-21 cm	100 kg	203	254	229	280	229	280	török	252	252
Földieper	belföldi	25 mm+	100 kg	305	432	407	559	330	458	magyar	706	907
Fokhagyma	francia		100 kg	661	813	661	763	763	864	olasz	428	706
Laskagomba	belföldi		1 kg	1017	1207	1144	1271	1017	1220	magyar	756	1058
Csiperkegomba	belföldi		100 kg	508	1017	635	763	508	966	magyar	378	504
Meggy	belföldi		100 kg	763	864	635	686	712	864	belföldi	756	756
Cseresznye	olasz		100 kg	890	1271	508	890	763	1144	belföldi	504	1008
Cseresznye	spanyol	24 mm+	100 kg	763	1144	763	1080	712	1144	magyar	630	630
Őszibarack	spanyol	sárgahúsú "AA"	100 kg	508	572	458	585	483	585	olasz	756	1008
Málna	belföldi		100 kg	1779	2034	1932	2237	1728	2034	belföldi	3024	3024
Nektarin	olasz	"A"	100 kg	470	585	508	559	585	712	olasz	504	1260

Termék	Mértékegység	Budapest		Varsó		Lublin		Poznan		Prága		Szlovákia	
		2007. 23. hét		2007. 21. hét		2007. 21. hét		2007. 21. hét		2007. 22. hét		2007. 23. hét	
		min	max	min	max	min	max	min	max	min	max	min	max
Földieper	kg	479	619	369	523	431	431	369	554	-	-	-	-
Fejes saláta	db	52	69	62	92	43	62	62	74	82	82	34	67
Zöldbab	kg	413	462	-	-	-	-	-	-	-	-	-	-
Salátauborka	kg	107	124	123	154	-	-	123*	135*	-	-	98	176
Paradicsom	kg	157	206	178	215	225*	235*	155*	185*	-	-	154	316
Étkezési paprika	kg	289	413	493*	615*	468*	493*	678*	800*	-	-	316	436
Kínai kel	kg	66	83	-	-	-	-	-	-	81	81	84	105
Fejes káposzta	kg	50	66	79	99	92	105	84	92	91	91	83*	98*
Vöröskáposzta	kg	165	190	-	-	-	-	-	-	-	-	205*	315*
Kelkáposzta	kg	58	74	-	-	-	-	-	-	79	79	105*	148*
Sárgarépa	kg	124	140	31	62	62	74	65	74	-	-	63*	110*
Vöröshagyma	kg	99	107	108	154	111	154	86	105	88	88	67	148
Fokhagyma	kg	413	495	-	-	555*	555*	523	615	-	-	245*	625*
Petrezselyemgyökér	kg	206	264	154	215	148	160	185	215	-	-	-	-
Csiperkegomba	kg	275	303	246	308	277	277	231	246	-	-	393	597
Burgonya	kg	-	-	62	92	82	82	82	90	-	-	112	141
Újburgonya	kg	124	149	246	369	123	148	243	246	88	88	98*	140*

Forrás: ZMP, www.magwien.gv.at

* import