

**Zöldség-gyümölcs piaci jelentés:**

Néhány, hazai piacokért versenyző
belföldi termesztésű, illetve más
országokból származó termék piaci
ára 2 old.

A karfiol piaci elemzése 3-7. old.

6-7./ táblázat:

Nagykőrösi Úti Nagybani Piac árai 8-9. old.

8./ táblázat:

Nettó értékesítési árak néhány
európai nagybani piacon 11. old.

1-8/ ábra, 1-5. /táblázat:

Piaci folyamatok elemzése

Készítette: Szente-Orbán Csaba
Varga Viktória

Fordítás: Keresztessyné Mohr Katalin

KIADÓ:

Agrárgazdasági Kutató Intézet
Piac-árinformációs Szolgálat
Magyarország H-1093
Budapest, Zsil u. 3-5.
Telefon: (00 36) 1-476-3285
Fax: (00 36) 1-217-1812

Néhány, a hazai piacokért versenyző belföldi termesztésű, illetve más országokból származó termék piaci ára

A **zöldségfélék** felhozatalában egyre alacsonyabb a külpiaaci, és folyamatosan bővülő a belföldi termékek jelenléte.

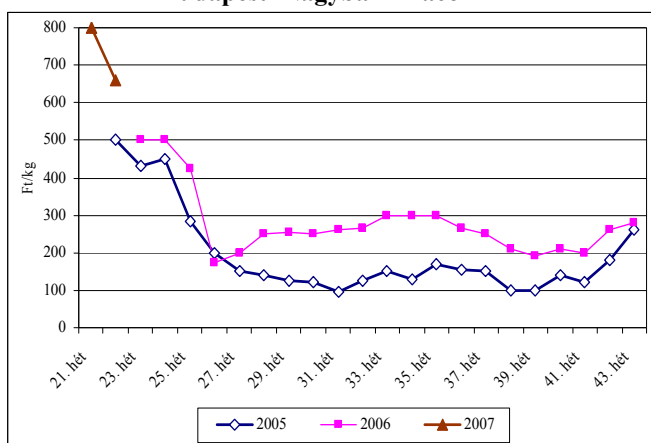
Újdonság a 21-22 héten, a 840-900 Ft-ért piacra került belföldi termesztésű **pritaminpaprika**.

Szintén az említett két héten jelent meg először idén – az olasz mellett – a hazai **sárgadinnye**, 560-600 Ft/kg-os termelői áron, mely az elmúlt évi piacra kerülési áránál 18%-kal magasabb. A német nagybani piacokon még csak külpiaaci termék kapható, Spanyolországból és Dél-Amerikából.

Már a 21. héttől kapható belföldi termesztésű **zöldbab** a Budapesti Nagybani Piacon, tavalyhoz képest két héttel korábban és 60%-kal magasabb nyitó áron (1. ábra). Vidéki nagybani piacaink közül Miskolcra és Szegedre is jelentettek zöldbab termelői árat, 500 Ft/kg, illetve 450Ft/kg-os áron.

1. ábra

A belföldi termesztésű zöldbab termelői ára a Budapesti Nagybani Piacon



Forrás: AKI PÁIR

Nagy mennyiségben kapható a **kígyóborka**, termelői ára ennek megfelelően jelentős mértékben csökkent (1. táblázat).

1. táblázat

A belföldi termesztésű kígyóborka termelői ára a Budapesti Nagybani Piacon, 2007. adott heteiben (Ft/kg)

Fajta/Típus	14. hét	15. hét	16. hét	17. hét	18. hét	19. hét	20. hét	21. hét	22. hét
Kígyóborka	335	250	185	190	200	240	210	165	100

Forrás: AKI PÁIR

A csomós kiszérelés mellett (90-140 Ft/csomó), már kilogrammosan (150-170 Ft/kg) is értékesítik a primőr **sárgarépat**. A primőr **petrezselyemgyökér** változatlanul csak csomós kiszérelésben kapható.

A primőr, belföldi **fokhagyma** néhány hete már kilogrammos formában is vásárolható, a felhozatalban azonban továbbra is megtalálható a kínai áru is.

A hazai **vöröshagyma** minimális jelenléte miatt a kereslet kielégítését külpiaaci kínálat szolgálja. Az eddig állandóan kapható holland termék mellett már török áru is színesíti a választékot.

A 21-22. hetekben jelent meg a **belföldi gyümölcsfélék** kínálatában a **köszméte** (380-450 Ft/kg), és alacsony felhozatalban a **meggy** (300-350 Ft/kg).

Cseresznyéből eltérő mérettartományú a kínálat, termelői ára ez alapján 200-450 Ft/kg között változik.

A déli gyümölcsök közül a 22. hétre csökkent a **banán** nagykereskedelmi ára (2. táblázat).

2. táblázat

A banán nagykereskedelmi ára a Budapesti Nagybani Piacon, 2007. adott heteiben (Ft/kg)

Származási hely	17. hét	18. hét	19. hét	20. hét	21. hét	22. hét
Brazília	-	-	-	-	250,0	-
Costa Rica	262,0	-	-	256,0	253,0	244,0
Ecuador	267,0	270,3	264,6	261,0	251,5	244,3
Kolumbia	267,0	272,0	264,6	261,0	259,8	244,0
Panama	-	-	261,0	256,0	253,0	-
Kamerun	-	265,3	259,0	261,0	-	239,0

Forrás: AKI PÁIR

A karfiol piaci elemzése

A világ legjelentősebb karfiol termesztői között Kínát, Indiát, Spanyolországot, Olaszországot, Franciaországot és az Egyesült Államokat tartják számon

Kína, Ázsia legnagyobb zöldségtermesztő országa, és a karfiol termesztés tekintetében világ első. A FAO adatai szerint Kína 2000 és 2005 között közel hatszorosára növelte a karfiol kivitelét. Szakértők szerint hosszú távon arra lehet számítani, hogy Kína jelentősége a fagyaszott vagy feldolgozott zöldségtermékek világpiacán folyamatosan nőni fog. Tavasszal Indiába szállított nagy mennyiséget versenyképes áron, ami 15-20%-kal alacsonyabb árat jelent a belföldi indiai termék áránál.

India, a világ második legnagyobb karfiol termelője, a világkereskedelemben betöltött szerepe azonban jelentéktelen. A termelés célja a belföldi kereslet fedezése.

Az **USA** a világ hatodik legnagyobb karfiol termelője, legfontosabb termesztő körzete Kalifornia. Kínán és Indián kívül még néhány európai ország: Spanyolország, Olaszország és Franciaország is megelőzi a rangsorban. Az Egyesült Államokban megtermelt karfiol 90%-a frissen kerül piacra, csak 10%-át dolgozzák fel. Az elmúlt évtizedben jelentősen csökkent a termelés. Az USDA közlése szerint 2003-2005 között a feldolgozásra szánt karfiol termelése 61%-kal, míg a friss értékesítésre szánt termék termelése 8%-kal esett vissza. Az idei évben 5%-kal csökkent a termelés az elmúlt évhez viszonyítva.

Az **EU-25** tagállamai közül három ország is a világ öt legjelentősebb termesztői közé tartozik. A három országon (Spanyolország, Olaszország és Franciaország) kívül az Unióban meghatározó még Lengyelország, Anglia és

Németország termelése is (3. táblázat).

(Az 5. táblázat néhány uniós tagország 2006-2007. évi nagybani piaci termelői árait mutatja be.)

3. táblázat

Néhány uniós tagország 2006. évi karfiol termésadatai

	Termő- terület (1000 hektár)	Termés- mennyiség (1000 tonna)
Ausztria	0,3	8,0
Csehország	0,5	6,0
Lengyelország	11,3	181,8
Magyarország	1,1	**24,5
Franciaország	26,7	361,9
Nagy-Britannia	19,3	218,5
Németország	7,2	159,0
Olaszország	27,3	583,0
Románia	1,9	29,1
Spanyolország	24,9	460,0

Forrás: Eurostat

Megjegyzés: a felhasznált adatbázisban együtt találhatóak a karfiol a brokkoli termelési adatai

** 2005. évi adatok

Franciaország, Európa harmadik legnagyobb karfiol termelője. Az ország legfontosabb termelőközete Bretagne, innen származik a megtermelt mennyiség 78%-a. Franciaország termelésének 51%-át exportálja. Legfontosabb célországok az EU tagállamok: Németország (46%), a Benelux államok (19%), Anglia (17%), Olaszország (7%), az új tagállamokba összesen az export 5%-a kerül. Az elmúlt év a francia termelőknek nem alakult kedvezően. Az idei évben a januártól márciusig tartó enyhe időjárás biztosította a piac bőséges árukínálatát, ami áreséssel járt együtt. Nehézséget okoz a francia termelőknek az is, hogy Olaszországban tavaly kedvezően alakultak az árak, ennek hatására a termelők ebben az évben nagyobb területen termelnek karfiolt.

Olaszország 2006-ban a karfiol kivitelét 53 ezer tonnára, azaz 49%-kal tudta növelni. Ennek oka, hogy Franciaországban, (Bretagne-ban) kedvezőtlenül alakultak az időjárási körülmények, és csökkent a termelés. A kereskedők a francia árut

olasszal pótolták. 2007-ben Olaszország növelte karfioltermesztő területét, de erről még pontos adatot az Olasz Statisztikai Hivatal nem tud közölni. Olaszország legfontosabb termelő körzetei Puglia és Szicília.

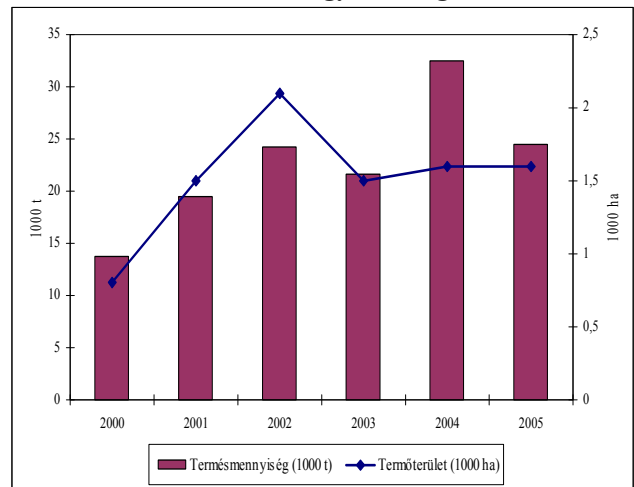
Németországban a Húsvétot követő héten kezdték meg a korai karfiol fajták betakarítását. A magas hőmérséklet néhány fajtának nem kedvezett, ezért vált szükségessé a betakarítás szokottnál korábban történő beindítása, ami rövid időre telítette a piacot. Ezt kedvezőtlen időjárás követte, és mivel a késői fajták betakaríthatósága még időben messze van, ezért a piacon a helyzet újra normalizálódott. A német piacra külpiai karfiol is érkezett. Az év elején elsősorban olasz, majd ezt felváltotta a francia beszállítás. Németországban a belföldi karfiol legnagyobb vetélytársa a francia karfiol.

Nagy-Britanniában a termelők arra panaszkodtak, hogy a szupermarketek erősen lenyomták a karfiol árát, valamint nagy mennyiségű olcsó külpiai áru érkezett az országba. A DEFRA (Department for Environmental food & Rural Affairs) szakértői, a május 18-án és 25-én közzétett jelentésükben az elkövetkező hetekben a kínálat csökkenését és ennek következtében áremelkedést prognosztizálnak, különösen a jó minőségű termék esetében.

Magyarországon az elmúlt években a karfiol termésmennyisége és termőterülete változó tendenciát mutatott (2. ábra).

2. ábra

A karfiol termésmennyiségének és termőterületének alakulása Magyarországon



Forrás: Eurostat

Megjegyzés: a felhasznált adatbázisban együtt találhatóak a karfiol és a brokkoli termelési adatai

Az idei évi termelői árak magasan indultak, azonban három hét elteltével oly mértékben csökkent az ár, hogy az elmúlt néhány évben jellemző, azonos időszakban mért termelői árak alá esett (3. ábra).

A belföldi szezonon kívüli időszakban a Budapesti Nagybani Piacon minden évben kapható külpiai termék, mely a legtöbb esetben Franciaországból és Olaszországból származik (4. ábra).

Az elmúlt évben a 4099 tonnás felvásárolt mennyiségből 1781 tonna ipari feldolgozásra, 2318 tonna pedig friss fogyasztásra került.

Külkereskedelmünkben a kiszállítás elhanyagolható, a beérkező mennyiség arányához képest (4. táblázat).

4. táblázat

A friss vagy hűtött karfiol külkereskedelme (tonna)

	Beszállítás	Kiszállítás
2003	3217	153
2004	5090	135
2005	5689	76
2006	5470	-

Forrás: KSH

Megjegyzés: a felhasznált adatbázisban együtt találhatóak a karfiol és brokkoli termelési adatai

5. táblázat

Néhány uniós tagország nettó nagybani piaci karfiol ára
(euró/100 kg)

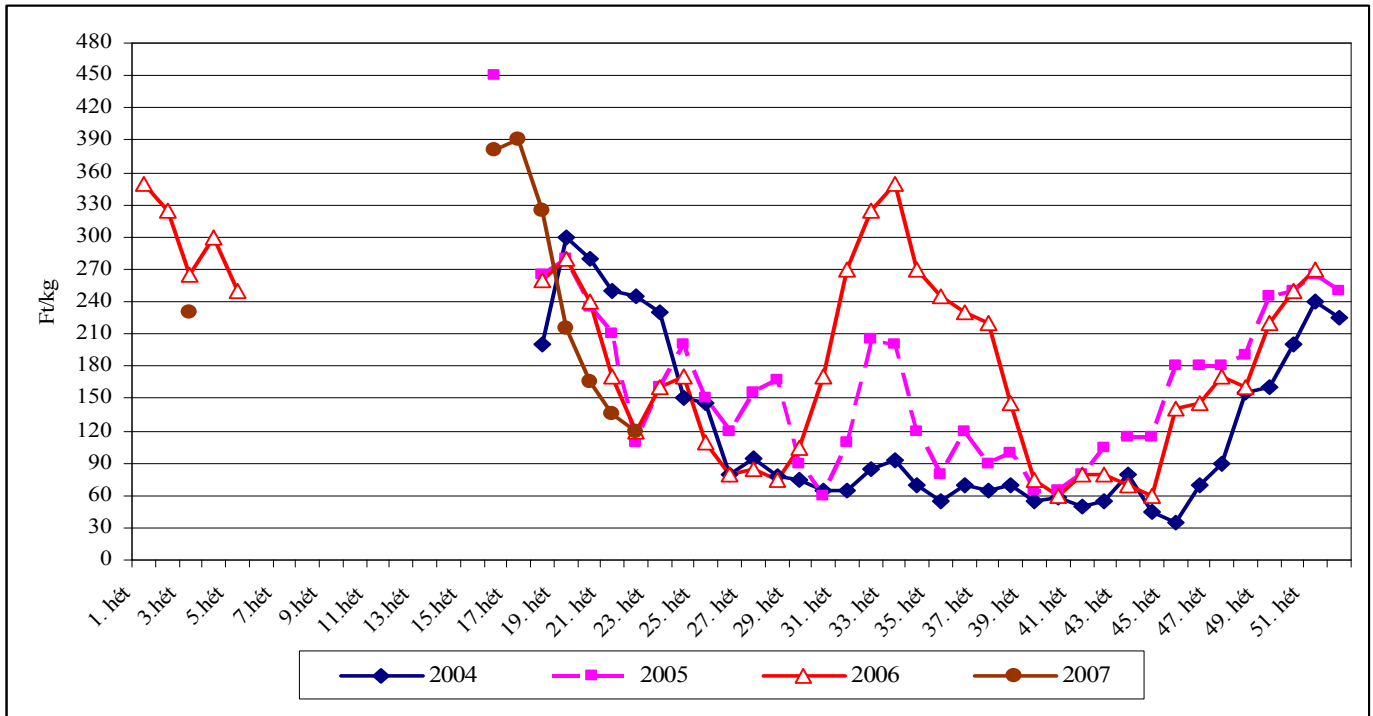
		Jan.	Febr.	Márc.	Ápr.	Május	Jún.	Júl.	Aug.	Szept.	Okt.	Nov.	Dec.
Ausztria	2006	-	-	-	-	-	73,0	56,8	83,5	68,0	42,3	78,0	-
	2007	-	-	-	-	-	-	-	-	-	-	-	-
Csehország	2006	-	-	-	-	28,4	36,5	32,3	52,7	46,1	33,5	40,0	-
	2007	-	-	-	-	-	-	-	-	-	-	-	-
Franciaország	2006	23,3	18,9	53,8	37,4	41,3	58,2	47,5	89,4	48,0	30,7	63,2	60,6
	2007	41,2	30,3	36,5	35,7	-	-	-	-	-	-	-	-
Magyarország	2006	104,02	-	-	-	74,41	40,33	38,77	96,90	50,79	22,66	46,13	83,04
	2007	75,74	-	-	130,98	-	-	-	-	-	-	-	-
Lengyelország	2006	-	-	-	-	48,5	45,0	29,5	46,1	34,2	22,3	72,3	-
	2007	-	-	-	-	-	-	-	-	-	-	-	-
Németország	2006	-	-	-	-	57,0	38,6	43,7	62,8	37,4	16,2	-	-
	2007	-	-	-	70,6	-	-	-	-	-	-	-	-
Olaszország	2006	83,2	59,8	44,1	44,6	63,0	-	-	-	-	-	81,4	50,1
	2007	41,4	28,0	44,9	61,7	-	-	-	-	-	-	-	-
Spanyolország	2006	47,5	40,6	33,6	33,9	29,4	26,2	-	-	26,3	20,8	27,4	28,6
	2007	51,6	15,6	21,0	24,7	-	-	-	-	-	-	-	-

Forrás: AMA

Megjegyzés: az árak a 877/2004 számú EU rendelet alapján kerültek begyűjtésre – AMIS II

3. ábra

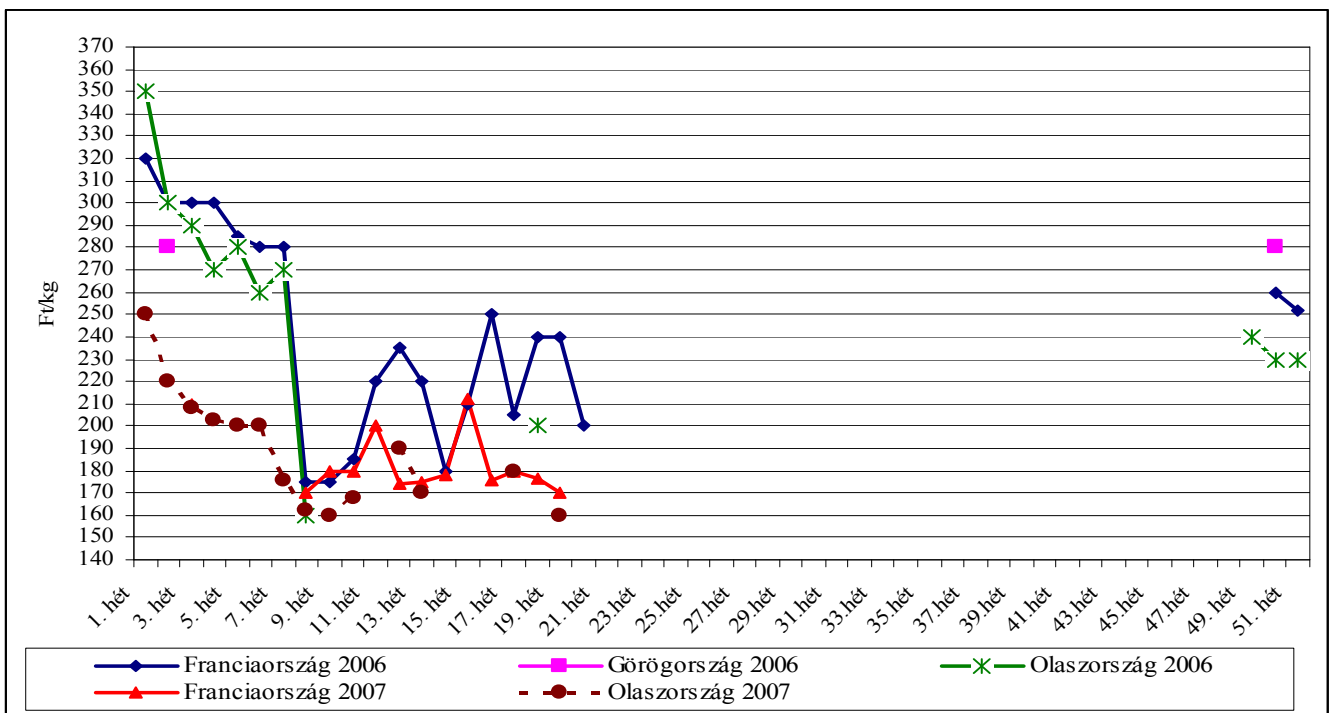
A belföldi termesztésű karfiol bruttó termelői ára a Budapesti Nagyban Piacon



Forrás: AKI PÁIR

4. ábra

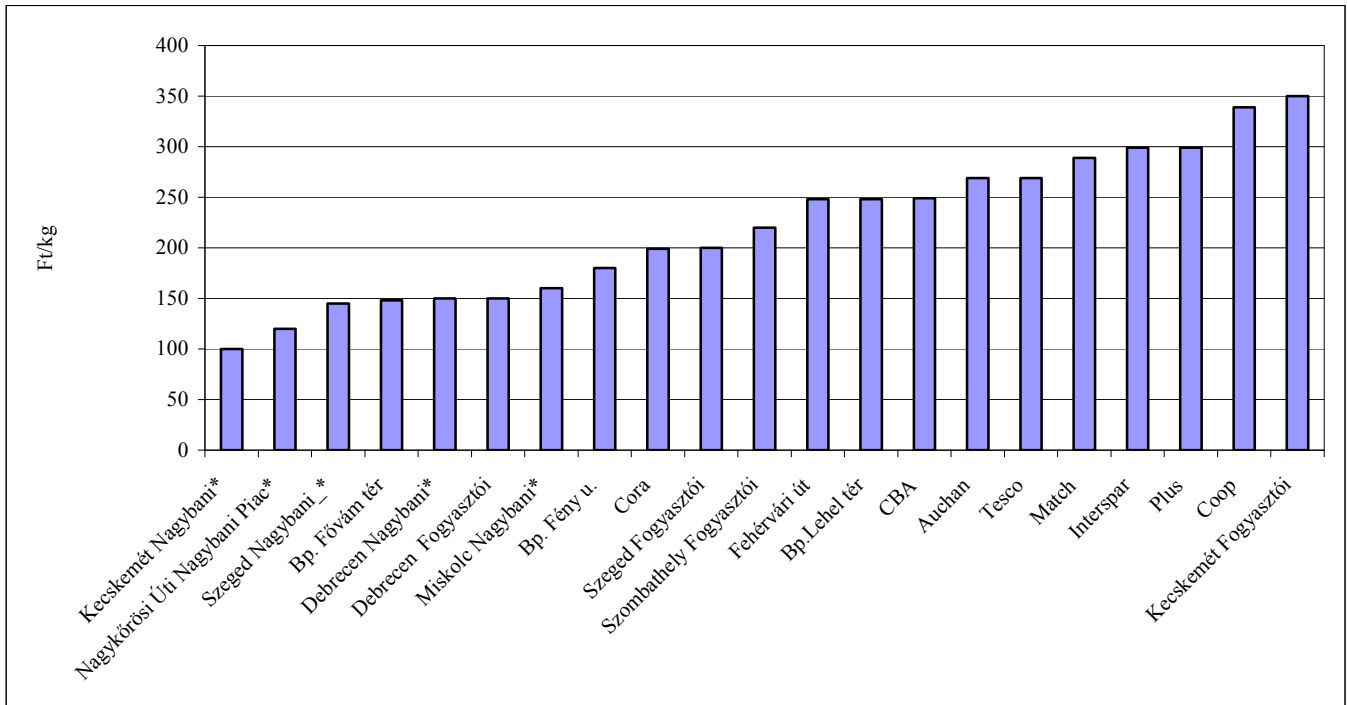
A külföldről származó karfiol nagykereskedelmi ára a Budapesti Nagyban Piacon
2006-2007



Forrás: AKI PÁIR

5. ábra

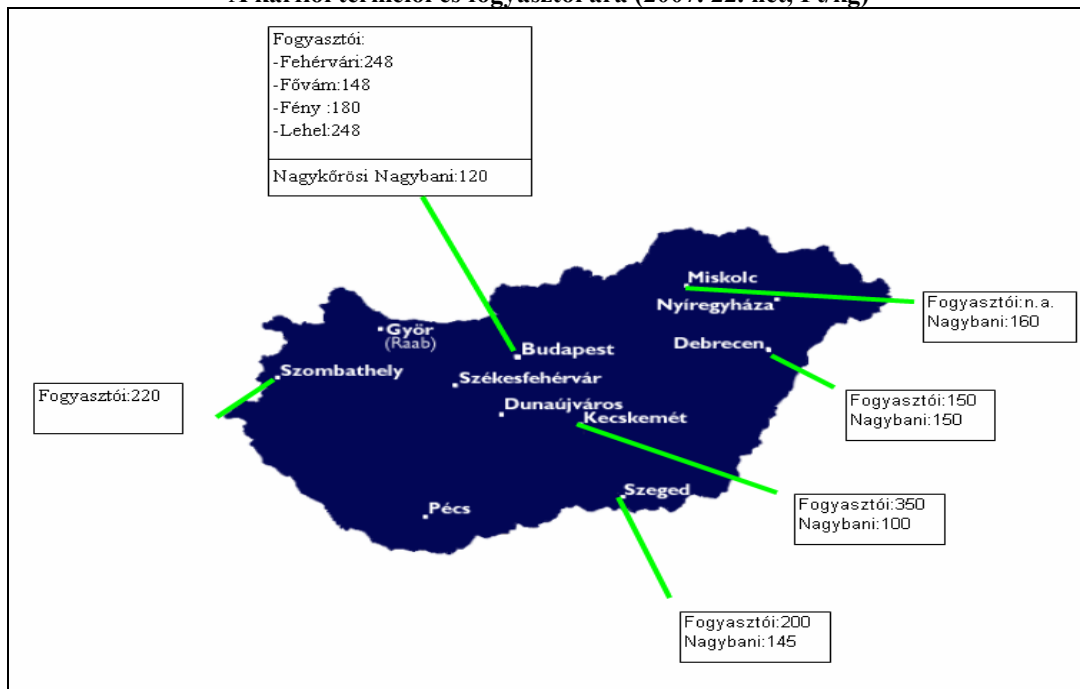
A karfiol bruttó termelői* és fogyasztói ára (2007. 22. hét, Ft/kg)



Forrás: AKI PÁIR

6. ábra

A karfiol termelői és fogyasztói ára (2007. 22. hét, Ft/kg)



Forrás: AKI PÁIR

n.a. =nincs adat

I. osztályú, belföldi zöldség-és gyümölcs termékek leggyakoribb termelői ára
a Budapesti Nagyban Piacon

Faj	Fajta	Méret	Kiszerezés	2006. 22. hét	2007. 21. hét	2007. 22. hét	2007. 22. hét / 2006. 22. hét [%]	2007. 22. hét / 2007. 21. hét [%]
Burgonya	Condor	-	Ft/kg	90	120	-	-	-
	Újburgonya	-	Ft/kg	160	190	170	106,3	89,5
Paradicsom	gömb	40-47 mm	Ft/kg	295	225	180	61,0	80,0
		47-57 mm	Ft/kg	320	245	200	62,5	81,6
	Fürtös	47 mm+	Ft/kg	330	275	220	66,7	80,0
		40-47 mm	Ft/kg	340	260	220	64,7	84,6
Paprika	TV édes p.	30-70 mm	Ft/kg	310	400	380	122,6	95,0
			Ft/db	40	35	35	87,5	100,0
		70 mm+	Ft/kg	375	500	500	133,3	100,0
			Ft/db	50	58	60	120,0	104,4
	Hegyes p.	-	Ft/db	50	53	50	100,0	95,2
	Bogyiszlói	-	Ft/kg	-	-	600	-	-
	Pritamin	-	Ft/kg	-	900	800	-	88,9
Kaliforniai p.	70 mm+	Ft/kg	800	800	800	100,0	100,0	
Padlizsán	-	70mm+	Ft/kg	500	500	500	100,0	100,0
Uborka	Kígyó	400-500 gr	Ft/kg	100	165	100	100,0	60,6
	Berakó(fürtös)	6-9 cm	Ft/kg	145	160	130	89,7	81,3
		9-14 cm	Ft/kg	95	180	150	157,9	83,3
Sárgadinnye	sárgahúsú	-	Ft/kg	425	600	500	117,7	83,3
Sárgarépa	-	-	Ft/kg	-	155	150	-	96,8
			Ft/csomó	130	100	120	92,3	120,0
Petrezselyem	-	-	Ft/kg	1000	210	180	18,0	85,7
			Ft/csomó	235	155	200	85,1	129,0
Fejes káposzta	Fehér	-	Ft/kg	95	80	80	84,2	100,0
	Vörös	-	Ft/kg	190	200	220	115,8	110,0
Karfiol	Karfiol	16 cm+	Ft/kg	120	135	120	100,0	88,9
Borsó	Zöldborsó	-	Ft/kg	310	265	180	58,1	67,9
Bab	Zöldbab	-	Ft/kg	-	800	660	-	82,5
Vöröshagyma	Barna héjú	40-70 mm	Ft/kg	130	128	130	100,0	102,0
Fokhagyma	Fokhagyma	30-45 mm	Ft/db	80	-	70	87,5	-
		45 mm+	Ft/kg	-	700	600	-	85,7
			Ft/db	80	80	-	-	-
Alma	Gloster	65mm+	Ft/kg	-	170	-	-	-
	Granny S.	65mm+	Ft/kg	-	230	-	-	-
	Idared	65mm+	Ft/kg	150	160	160	106,7	100,0
	Jonagold	65mm+	Ft/kg	160	175	170	106,3	97,1
Cseresznye	Bigarreau	17-20mm	Ft/kg	365	425	450	123,3	105,9
	Jaboulay	17-20mm	Ft/kg	-	220	300	-	136,4
Meggy	Meteor	17-20mm	Ft/kg	-	-	400	-	-
Földieper	-	-	Ft/kg	540	600	450	83,3	75,0
Köszméte	-	-	Ft/kg	-	440	-	-	-

Forrás: AKI PÁIR

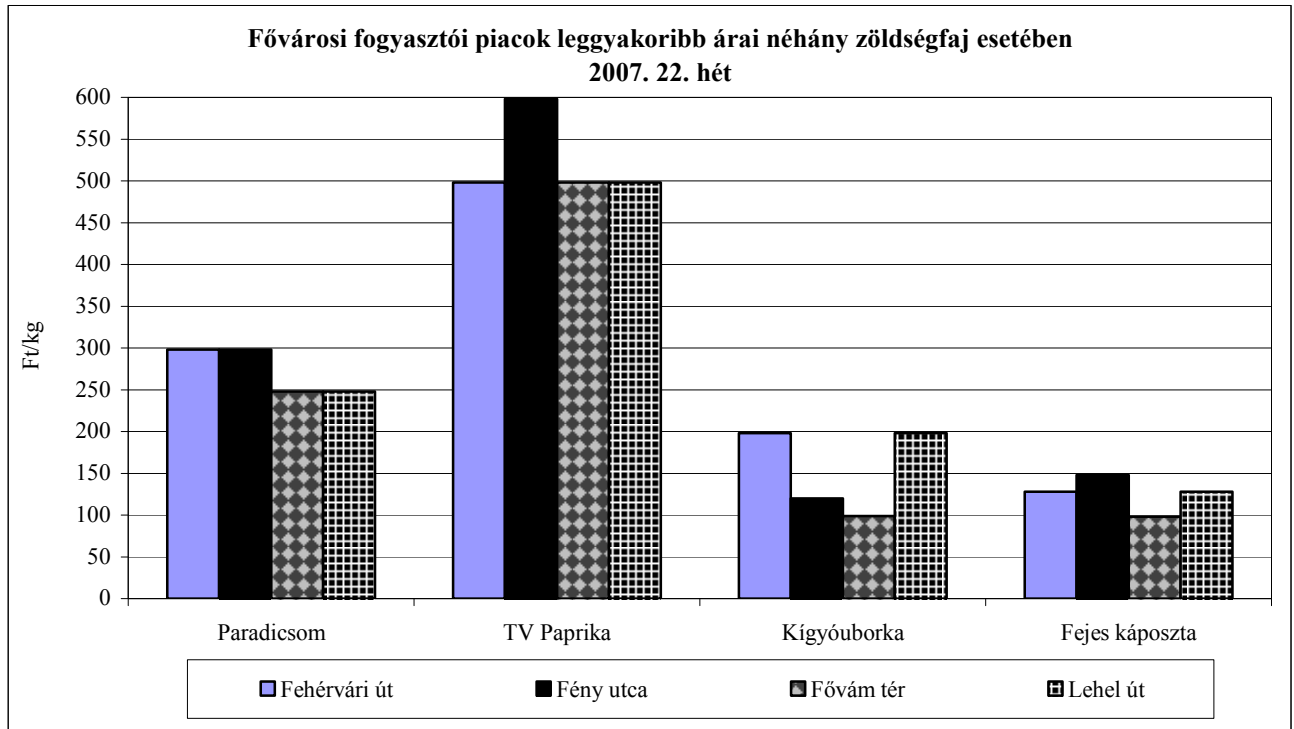
7. táblázat

Az Unióból és a harmadik országokból származó, I. osztályú zöldség-gyümölcs termékek leggyakoribb ára a Budapesti Nagyban Piacon

Faj	Fajta	Méret	Származási hely	Kiszerezés	2006. 22. hét	2007. 21. hét	2007. 22. hét	2007. 22. hét / 2006. 22. hét [%]	2007. 22. hét / 2007. 21. hét [%]
Burgonya	nem jelölt	-	Belgium	Ft/kg	85	124	124	146,8	100,0
			Hollandia	Ft/kg	-	120	-	-	-
Paprika	Kaliforniai p.	70 mm+	Hollandia	Ft/kg	-	-	660	-	-
Sárgadinnye	sárgahúsú	-	Olaszo.	Ft/kg	310	473	300	96,8	63,5
			Spanyolo.	Ft/kg	320	-	-	-	-
Görögdinnye	Magvas-Gömb-Csíkos	-	Görögo.	Ft/kg	-	223	200	-	89,9
			Irán	Ft/kg	-	180	180	-	100,0
	Magvas-Gömb-sötétz	-	Spanyolo.	Ft/kg	155	-	-	-	-
			Töröko.	Ft/kg	-	200	200	-	100,0
Magvas-Hosszú-csíkos	-	Görögo.	Ft/kg	-	-	220	-	-	
Főzőtök	Cukkíni	-	Olaszo.	Ft/kg	-	240	-	-	-
Sárgarépa	-	-	Belgium	Ft/kg	133	90	-	-	-
			Hollandia	Ft/kg	-	90	90	-	100,0
Petrezselyem	-	-	Lengyelo.	Ft/kg	650	-	-	-	-
Fejes káposzta	Fehér	-	Hollandia	Ft/kg	105	105	110	104,8	104,8
	Vörös	-	Hollandia	Ft/kg	110	280	250	227,3	89,3
Vöröshagyma	Barna héjú	40-70 mm	Hollandia	Ft/kg	90	130	140	155,6	107,7
	Lila héjú	40-70 mm	Hollandia	Ft/kg	-	150	-	-	-
Fokhagyma	Fokhagyma	30-45 mm	Kína	Ft/kg	620	600	-	-	-
		45 mm+	Kína	Ft/kg	620	560	560	90,3	100,0
Alma	Granny S.	65mm+	Chile	Ft/db	65	60	58	89,9	96,7
	Idared	65mm+	Olaszo.	Ft/kg	176	186	160	90,9	86,0
	Starking	65mm+	Olaszo.	Ft/kg	-	252	240	-	95,2
	Golden	65mm+	Olaszo.	Ft/kg	198	246	230	116,2	93,5
Körte	Alex/Bosc K.	60-70mm	Olaszo.	Ft/kg	310	-	-	-	-
	Pachams	60-75mm	Argentina	Ft/kg	-	300	-	-	-
	Vilmos	60-75mm	Argentina	Ft/kg	-	300	300	-	100,0
Ft/db				67	68	65	97,7	96,3	
Kajszibarack	nem jelölt	30mm+	Olaszo.	Ft/kg	563	733	600	106,7	81,9
Őszibarack	fehér húsú	51-61mm	Spanyolo.	Ft/kg	350	-	-	-	-
			Olaszo.	Ft/kg	330	-	-	-	-
	sárga húsú	51-61mm	Spanyolo.	Ft/kg	350	-	-	-	-
			Olaszo.	Ft/kg	-	670	400	-	59,7
	nem jelölt	-	-	Spanyolo.	Ft/kg	-	660	500	-
Olaszo.				Ft/kg	360	650	-	-	-
Nektarin	fehér húsú	-	Spanyolo.	Ft/kg	385	600	-	-	-
			Olaszo.	Ft/kg	360	-	-	-	-
	sárga húsú	-	-	Olaszo.	Ft/kg	-	600	-	-
				Spanyolo.	Ft/kg	-	680	450	-

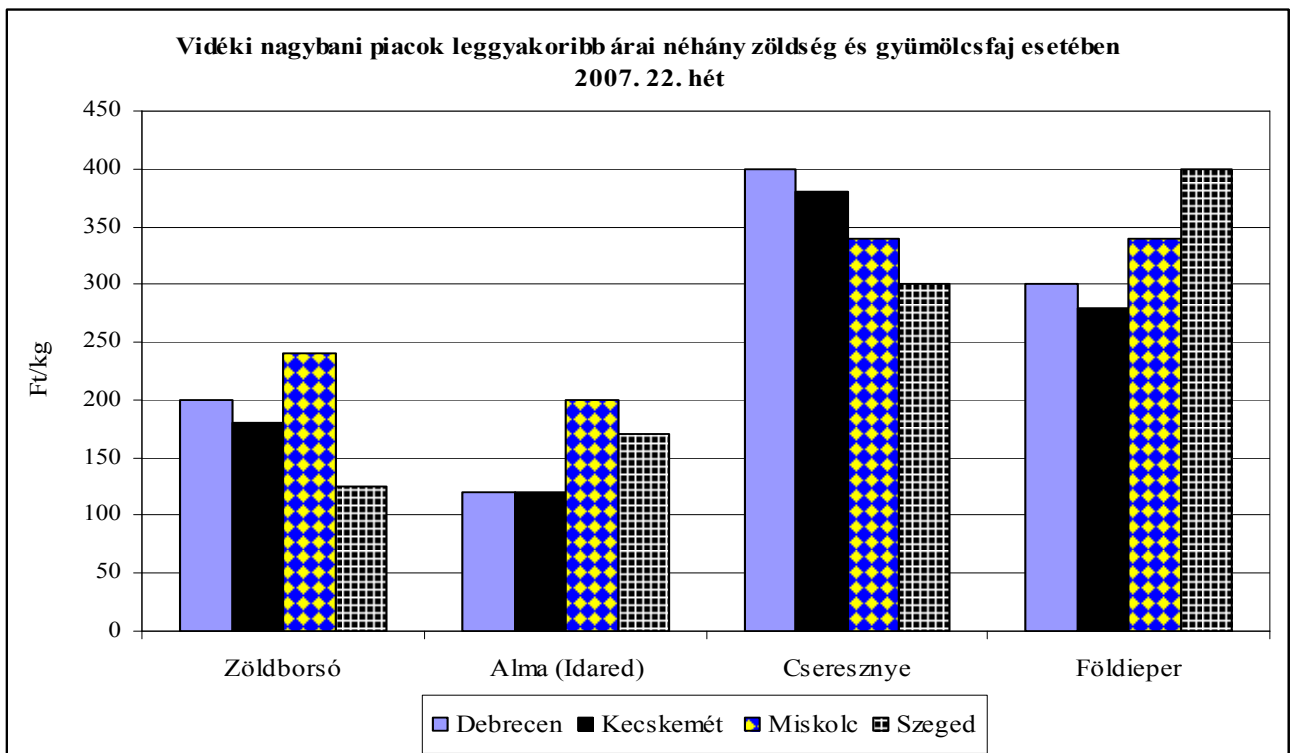
Forrás: AKI PÁIR

7. ábra



Forrás: AKI PÁIR

8. ábra



Forrás: AKI PÁIR

8. táblázat

Zöldség-gyümölcs nettó árak néhány európai nagybani piacon

Ft/kg, db

Termék	Származás	Méret	Kiszerezés	Hamburg		München		Berlin		Származás	Bécs	
				min	max	min	max	min	max		min	max
Fejeskáposzta	belföldi	primőr	100 kg	126	176	158	176	188	213	belföldi	125	125
Fejeskáposzta	olasz	primőr	100 kg	151	176	138	176	151	176	olasz	249	324
Vöröshagyma	spanyol		25 kg	201	221	201	211	211	231	belföldi	100	150
Sárgarépa	belföldi		100 kg	75	113	113	138	88	126	belföldi	150	199
Kínai kel	belföldi		100 kg	126	163	138	163	163	188	magyar	299	324
Brokkoli	spanyol		100 kg	301	377	402	452	346	439	spanyol	249	424
Paradicsom	holland	47-57 mm+	6 kg	188	251	-	-	188	251	belföldi	274	498
Zöldbab	olasz	zöld	100 kg	628	690	628	753	628	753	olasz	349	748
Alma	belföldi	70-90mm	100 kg	163	176	188	213	151	176	belföldi	112	249
Alma	belföldi	70-90 mm	100 kg	181	201	226	251	176	201	olasz	125	274
Földieper	belföldi	25 mm+	100 kg	251	452	351	502	301	452	belföldi	748	1371
Fokhagyma	argentín		100 kg	-	-	653	703	-	-	argentín	748	1121
Fokhagyma	kínai		100 kg	628	703	577	653	628	728	kínai	498	697
Görögdinnye	spanyol		100 kg	138	201	126	151	176	226	spanyol	199	299
Laskagomba	belföldi		1 kg	1067	1255	1130	1255	1004	1205	holland	797	997
Laskagomba	lengyel		1 kg	1004	1192	954	1205	904	1054	magyar	797	997
Csiperkegomba	belföldi		100 kg	502	1004	628	753	502	954	magyar	374	498
Csiperkegomba	lengyel		100 kg	452	954	452	703	452	904	lengyel	548	723
Őszibarack	spanyol	sárgahúsú "A"	100 kg	502	552	439	565	502	603	spanyol	872	997
Újburgonya	ciprusi	"Annabelle"	25 kg	-	-	191	201	181	196	ciprusi	174	199

Termék	Mérték-egység	Budapest		Varsó		Lublin		Poznan		Prága		Szlovákia	
		2007. 21. hét	607	2007. 20. hét	552	2007. 20. hét	449	2007. 20. hét	390	2007. 20. hét	164	2007. 21. hét	-
Földieper	kg	506	607	390	552	449	449	390	585	164	186	-	-
Kajszibarack	kg	-	-	584*	716*	-	-	455*	495*	-	-	-	-
Őszibarack	kg	-	-	315	357	-	-	292	325	-	-	332	569
Alma	kg	127	219	97	195	128	205	130	199	113*	166*	139*	245*
Körte	kg	-	-	162	325	244	321	-	-	121	245	140	259
Salátauborka	kg	143	152	130	162	-	-	130	143	-	-	192	240
Paradicsom	kg	202	270	188	227	235	244	162	195	-	-	222	407
Étk.paprika	kg	295	464	521*	650*	576*	674*	482*	521*	-	-	592	643
Fejes káposzta	kg	67	84	83	104	96	96	89	97	-	-	79*	129*
Vöröskáposzta	kg	169	186	-	-	-	-	-	-	-	-	200*	274*
Kelkáposzta	kg	84	110	-	-	-	-	-	-	-	-	74*	192*
Sárgarépa	kg	127	141	32	65	64	77	68	78	-	-	66*	116*
Cékla	kg	-	-	32	55	38	51	45	52	-	-	55*	103*
Zeller	kg	169	202	185	240	218	256	195	227	-	-	205*	253*
Vöröshagyma	kg	101	110	114	162	115	141	91	110	-	-	116*	139*
Petrezselyemgyökér	kg	169	186	162	227	154	167	195	227	-	-	147*	266*
Csiperkegomba	kg	281	310	260	325	288	288	244	260	-	-	422	518
Burgonya	kg	101	110	65	97	77	85	86	96	93	93	-	-
Újburgonya	kg	135	152	-	-	-	-	-	-	-	-	111*	147*

Forrás: ZMP, www.magwien.gv.at

* import