

**Zöldség – gyümölcs és bor****XI. évfolyam / 4. szám****2007. 03. 12.****9-10. hét****Zöldség-gyümölcs piaci jelentés:**

Néhány, hazai piacokért versenyző
belföldi termesztésű, illetve más
országokból származó termék piaci
ára 2 old.

A zeller piaci elemzése 3-5. old.

10-11./ táblázat:

Nagykőrösi Úti Nagybani Piac árai 6-7. old.

12./ táblázat:

Nettó értékesítési árak néhány
európai nagybani piacon 9. old.

1-5./ ábra, 1-9. /táblázat:

Piaci folyamatok elemzése

Készítette: Németh Noémi
Szente-Orbán Csaba
Varga Viktória

KIADÓ:

Agrárgazdasági Kutató Intézet
Piac-árinformációs Szolgálat
Magyarország H-1093
Budapest, Zsil u. 3-5.
Telefon: (00 36) 1-476-3285
Fax: (00 36) 1-217-1812

Néhány, a hazai piacokért versenyző belföldi termesztésű, illetve más országokból származó termékek piaci ára

A belföldi termesztésű **zöldségfélék** 9-10. heti kínálatában a kiegyenlített felhozatal ellenére jelentős mértékben emelkedett az „Orange” (kanadai típusú) **sütőtök** termelői ára, amelyben, az elmúlt két év azonos heteihez hasonló, a készletek apadására visszavezethető áremelkedés következett be (1. táblázat). A másik típusú (Nagydobosi) sütőtök termelői ára általában csak harmada a kanadai típusénak. Termelői árában nem következett be lényeges változás az előző évek azonos időszakához képest.

1. táblázat

A belföldi termesztésű Orange típusú sütőtök
ára a Budapesti Nagyban Piacon (Ft/kg)

| | 1. hét | 2. hét | 3. hét | 4. hét | 5. hét | 6. hét | 7. hét | 8. hét | 9. hét | 10. hét |
|------|--------|--------|--------|--------|--------|--------|--------|--------|--------|---------|
| 2005 | 90 | 125 | 155 | 180 | 215 | 250 | 250 | 250 | - | - |
| 2006 | 90 | 95 | 110 | 140 | 155 | 185 | 210 | 300 | 300 | 300 |
| 2007 | 110 | 150 | 150 | 170 | 180 | 180 | 185 | 200 | 200 | 300 |

Forrás: AKI PÁIR

Sárgarépból kilogrammos kiszerelesben hazai és belga termék is kapható, azonban primőr, csomós kiszerelesű termékből – a belföldi termesztést hetekkel megelőzve –, 133 Ft/csomó áron megjelent az olasz áru.

A **csiperkegomba** hetek óta tartó alacsony felhozatalának hatására 10%-kal emelkedett a termelői ár, így jelenleg 400 Ft/kg-ért vásárolható.

A Budapesti Nagyban Piacon kapható spanyol **kígyóborka** árában 15%-os csökkenést eredményezett a magyar áru megjelenése. (A 10. héten 400 Ft/kg volt a külpiaci, és 550-600 Ft/kg a belföldi termék ára).

Megfigyelhető már, azonban a teljes kereslet kielégítésére még nem elegendő a hazai termesztésű **paradicsom** kínálata, ezért a felhozatal döntő részét még a külpiacokról származó termékek adják. A magyar termék piacra kerülésével a külpiacról származó

paradicsom ára szintén csökkent (2. táblázat).

2. táblázat

A belföldi és a külpiacokról származó paradicsom ára a Budapesti Nagyban Piacon, 2007. adott heteiben (Ft/kg)

| Típus | Szárm. hely | 5. hét | 6. hét | 7. hét | 8. hét | 9. hét | 10. hét |
|--------|---------------|--------|--------|--------|--------|--------|---------|
| Gömb | Marokkó | - | - | 450 | - | - | - |
| | Olaszország | - | - | 380 | - | - | - |
| | Spanyolország | 450 | 435 | 404 | 344 | 334 | 320 |
| | Magyarország | - | - | - | 550 | 490 | 500 |
| Fürtös | Olaszország | 485 | 465 | 444 | 412 | 388 | 380 |
| | Spanyolország | - | - | - | 376 | - | 380 |
| | Magyarország | - | - | - | - | - | 550 |

Forrás: AKI PÁIR

A **gyümölcsfélék** 9-10. heti kínálatában az olasz és spanyol **földieper**, valamint az argentin „Vilmos” **körtefajta** az újdonság. Az utóbbi kilogrammos (350 Ft/kg) és darabos kiszerelesben (63 Ft/db) egyaránt kapható.

A **narancs** három származási helyről érkezett, közülük a görög termék mennyisége a domináns, az olasz és a spanyol áruval szemben. A spanyol áru nagykereskedelmi ára 35%-kal magasabb a görög, és 65%-kal az olasz narancs áránál.

3. táblázat

A narancs nagykereskedelmi ára a Budapesti Nagyban Piacon (Ft/kg)

| Faj | Fajta/ Típus | Származási hely | 2007. 9. hét | 2007. 10. hét |
|---------|---------------|-----------------|--------------|---------------|
| Narancs | Navel | Görögország | 166 | 155 |
| | | Olaszország | 130 | 130 |
| | | Spanyolország | 195 | - |
| | Valencia late | Spanyolország | - | 210 |

Forrás: AKI PÁIR

A megfigyelt két hétben kismértékben emelkedtek és közel 23%-kal magasabbak a belföldi termesztésű alma termelői árai a 2006. év 10. hetének áránál.

A zeller piaci elemzése

Az EU-25 zeller termelése (közel 300 ezer tonna) a teljes zöldségtermelés 1%-át tette ki az elmúlt években. A nagyobb zellertermelő tagállamok, Olaszország, Spanyolország és Egyesült Királyság részesedése az Unió teljes termeléséből 80% körüli (4. táblázat).

4. táblázat

A jelentős zellertermelő országok az EU-ban
(1000 tonna)

| | 2000 | 2001 | 2002 | 2003 | 2004 | 2005 |
|--------------------|------|------|------|------|------|------|
| Belgium | 28 | 28 | 29 | 29 | 26 | 28 |
| Spanyolország | 88 | 85 | 89 | 88 | n.a. | n.a. |
| Franciaország | 27 | 26 | 26 | 24 | 25 | 25 |
| Olaszország | n.a. | 129 | 106 | 108 | 100 | 100 |
| Egyesült Királyság | 39 | 33 | 34 | 40 | 41 | 47 |

Forrás: Eurostat

n. a. =nincs adat

A magyarországi zellertermelés teljes hazai zöldségtermelésen belüli aránya 0,3-0,4% volt 2002-2005 közötti években (5. táblázat).

5. táblázat

Magyarország zellertermelése az összes zöldségtermelésen belül (1000 tonna)

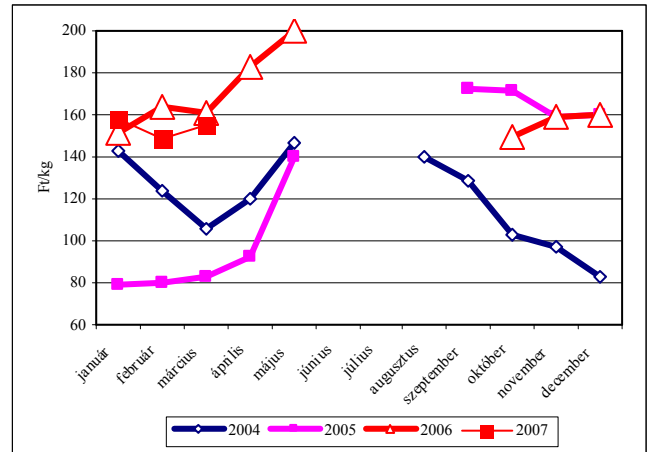
| | 2002 | 2003 | 2004 | 2005 |
|------------------|------|------|------|------|
| Zöldség összesen | 1850 | 1943 | 2033 | 1547 |
| ebből zeller | 8 | 8 | 9 | 5 |
| Zeller/zöldség % | 0,4 | 0,4 | 0,4 | 0,3 |

Forrás: Eurostat

A termelői ár a nagybani piacon 35%-kal emelkedett 2005 második felében, a termésmennyiség 40%-os csökkenésének következtében (1. ábra). Az alacsonyabb kínálat hatására a tárolt termék ára a vizsgált négy évet tekintve 2006 első félévében volt a legmagasabb. A betakarított zeller mennyisége 2006-ban, hasonlóan a 2005. évihez 5 ezer tonna körül alakult.

1. ábra

A belföldi termesztésű zeller termelői ára a Budapesti Nagybani Piacon



Forrás: AKI PÁIR

Az összes belföldi zellertermés 56%-át (5 ezer tonnát) vásárolták fel 2004-ben, amelynek 23%-a ipari feldolgozásra került. Mind az összes, mind az ipari feldolgozás céljából történő felvásárlás mennyisége és aránya az alacsonyabb termelésen belül csökkent 2005-re (6. táblázat).

6. táblázat

A zeller felvásárolt mennyisége

| | Összes termés 1000 t | Teljes felvásárlás | | Ipari felvásárlás | | |
|------|-------------------------|--------------------|---------------------------|-------------------|--------------------|----------|
| | | 1000 t | Összes termelésen belül % | 1000 t | Összes termésből % | Ár Ft/kg |
| 2004 | 9 | 5 | 55,6 | 2 | 23,3 | 37 |
| 2005 | 5 | 1 | 25,0 | 0,4 | 8,0 | 49 |

Forrás: KSH, Eurostat

A zeller külkereskedelmi egyenlege negatív 2006-ban, a becsült 5 ezer tonna termésmennyiség felül, az elmúlt évben 1,3 ezer tonna volt a behozatalunk (7. táblázat). A legjelentősebb beszállító országok Hollandia, Ausztria és Csehország.

7. táblázat

A zeller külkereskedelme 2006-ban (tonna)

| | Behozatal | Kivitel |
|-----------------|-----------|---------|
| Összesen | 1 290 | 66 |
| ebből: | | |
| Ausztria | 291 | - |
| Csehország | 137 | - |
| Németország | 77 | - |
| Hollandia | 749 | - |
| Románia | - | 66 |
| Szlovákia | 31 | - |

Forrás: KSH

A Budapesti Nagyban Piacon a magyar termék mellett – 4%-kal magasabb áron –, holland származású termék bővíti a kínálatot (8. táblázat). A holland áru magasabb nagykereskedelmi ára a „piacosabb” (esetünkben tisztább), megjelenésének köszönhető 2006-ban.

8. táblázat

A magyar és a holland származású zeller ára a Budapesti Nagyban Piacon (Ft/kg)

| | Származási hely | Január | Február | Március |
|------|-----------------|--------|---------|---------|
| 2006 | magyar | 151 | 164 | 161 |
| | holland | 130 | 130 | 142 |
| 2007 | magyar | 158 | 148 | 155 |
| | holland | 155 | 160 | 160 |

Forrás: AKI PÁIR

A különböző országokból származó zeller nagyban piaci termelői árát vizsgálva megállapíthatjuk, hogy a hazai termelői árnál csak a lengyel alacsonyabb. A német, spanyol és az osztrák termék árai a hazainál több mint 50%-kal magasabbak a 9. héten (9. táblázat).

9. táblázat

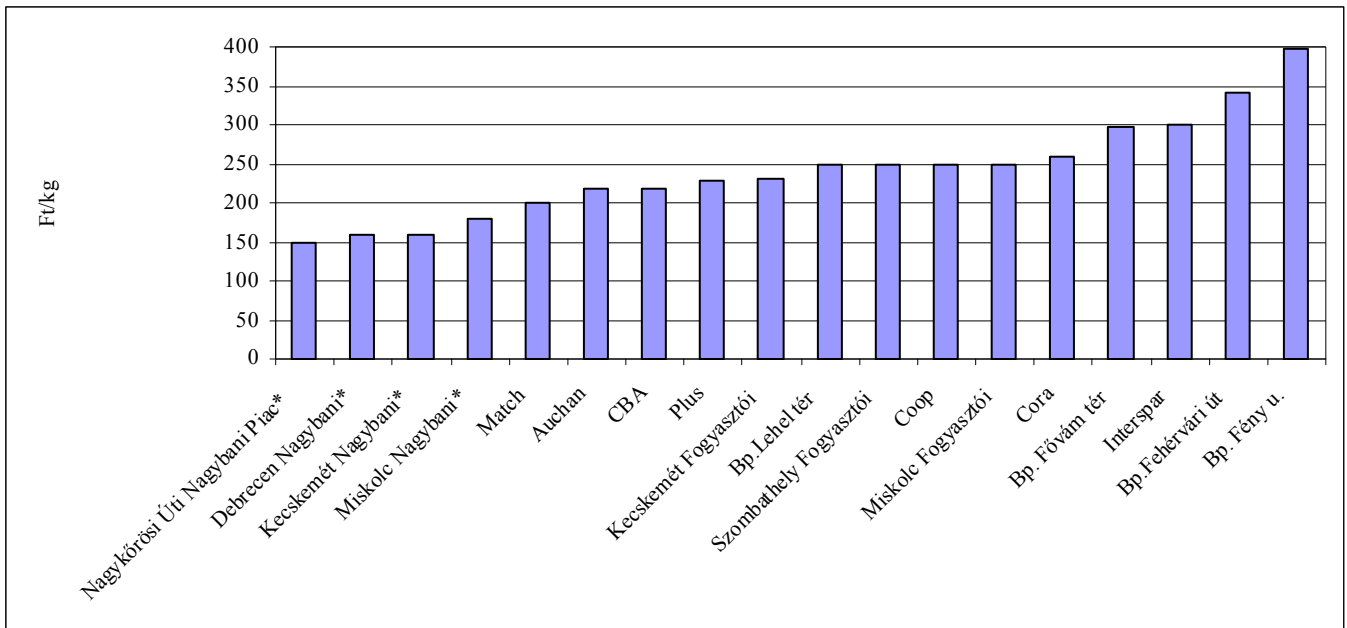
A zeller nagyban piaci ára, 2007. 9. hét

| Származási hely | Nagyban Piac | minimum ár | maximum ár |
|-----------------|--------------|------------|------------|
| Lengyelország | Varsó | 83 | 100 |
| Lengyelország | Lublin | 101 | 126 |
| Magyarország | Budapest | 108 | 133 |
| Németország | Berlin | 152 | 190 |
| Spanyolország | Madrid | 153 | 204 |
| Ausztria | Bécs | 177 | 203 |

Forrás: AKI PÁIR, ZMP, www.mercamadrid.es/, <http://www.magwien.gv.at/>, www.bip.minrol.gov/

2. ábra

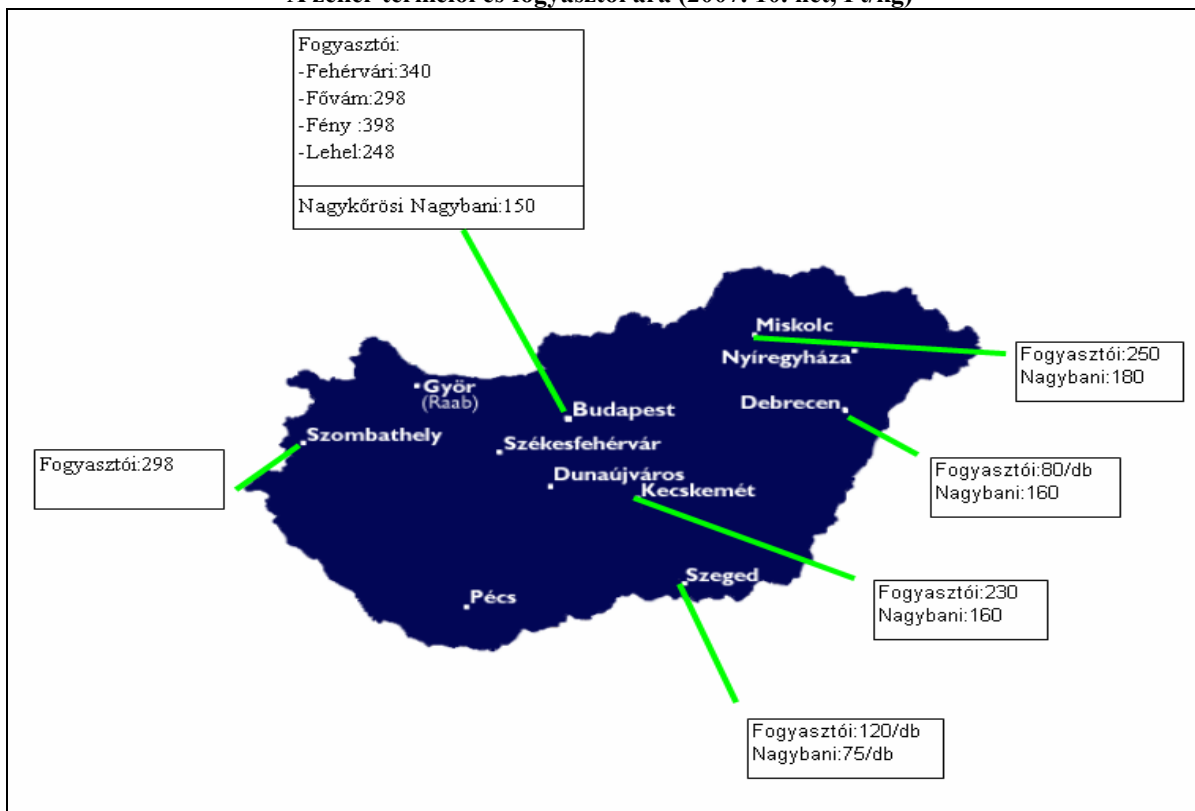
A zeller bruttó termelői* és fogyasztói ára (2007. 10. hét, Ft/kg)



Forrás: AKI PÁIR

3. ábra

A zeller termelői és fogyasztói ára (2007. 10. hét, Ft/kg)



Forrás: AKI PÁIR

I. osztályú, belföldi zöldség-és gyümölcs termékek leggyakoribb termelői ára
a Budapesti Nagyban Piacon

| Faj | Fajta / típus | Méret | Kiszerezés | 2006. 10. hét | 2007. 9. hét | 2007. 10. hét | 2007. 10. hét / 2006. 10. hét [%] | 2007. 10. hét / 2007. 9. hét [%] |
|----------------|---------------|------------|------------|------------------|-----------------|------------------|---|--|
| Burgonya | Condor | - | Ft/kg | 65 | 100 | 100 | 153,9 | 100,0 |
| | Aladin | - | Ft/kg | 73 | 105 | 107 | 146,6 | 101,9 |
| | Desire | - | Ft/kg | 65 | 100 | 100 | 153,9 | 100,0 |
| Paradicsom | gömb | 40-47 mm | Ft/kg | 700 | 490 | 500 | 71,4 | 102,0 |
| | | 47-57 mm | Ft/kg | 775 | - | - | - | - |
| | Fürtös | 47 mm+ | Ft/kg | 875 | - | - | - | - |
| | | 40-47 mm | Ft/kg | 800 | - | 550 | 68,8 | - |
| Paprika | TV édes p. | 30-70 mm | Ft/db | 55 | 58 | 50 | 90,9 | 86,2 |
| | | 70 mm+ | Ft/db | 95 | 80 | 100 | 105,3 | 125,0 |
| | Hegyes p. | - | Ft/db | 85 | 100 | 100 | 117,7 | 100,0 |
| Uborka | Kígyó | 400-500 gr | Ft/kg | 400 | - | 550 | 137,5 | - |
| Sárgarépa | - | - | Ft/kg | 72 | 73 | 67 | 93,7 | 91,8 |
| Petrezselyem | - | - | Ft/kg | 550 | 165 | 170 | 30,9 | 103,0 |
| Zeller | Gumós | - | Ft/kg | 165 | 150 | 150 | 90,9 | 100,0 |
| Fejes saláta | - | - | Ft/db | 133 | 133 | 117 | 88,0 | 88,0 |
| Fejes káposzta | Fehér | - | Ft/kg | 83 | 40 | 35 | 42,4 | 87,5 |
| | Vörös | - | Ft/kg | 100 | 75 | 70 | 70,0 | 93,3 |
| Kelkáposzta | - | - | Ft/kg | 125 | 70 | 65 | 52,0 | 92,9 |
| Bimbós kel | - | - | Ft/kg | 250 | 210 | 200 | 80,0 | 95,2 |
| Karalábé | - | - | Ft/kg | 70 | 63 | 50 | 71,4 | 79,0 |
| Kínai kel | - | - | Ft/kg | 200 | 135 | 150 | 75,0 | 111,1 |
| | Jégcsap | - | Ft/kg | 220 | 165 | 170 | 77,3 | 103,0 |
| | Fekete retek | - | Ft/kg | 60 | 73 | 70 | 116,7 | 96,6 |
| Vöröshagyma | Barna héjú | 40-70 mm | Ft/kg | 67 | 102 | 103 | 153,7 | 101,5 |
| | | 70 mm+ | Ft/kg | 72 | 107 | 107 | 149,7 | 100,0 |
| Fokhagyma | Fokhagyma | 45 mm+ | Ft/kg | 420 | 720 | 720 | 171,4 | 100,0 |
| Gomba | Csiperke | - | Ft/kg | 367 | 400 | 400 | 109,1 | 100,0 |
| | Laska | - | Ft/kg | 500 | 525 | 550 | 110,0 | 104,8 |
| Alma | Gloster | 65mm+ | | 130 | - | - | - | - |
| | Granny S. | 65mm+ | | 130 | 163 | 160 | 123,1 | 98,5 |
| | Idared | 65mm+ | | 100 | 110 | 110 | 110,0 | 100,0 |
| | Jonagold | 65mm+ | | 115 | 120 | 140 | 121,7 | 116,7 |
| | Jonagored | 65mm+ | | 115 | 125 | 150 | 130,4 | 120,0 |
| | Jonathan | 65mm+ | | 80 | 100 | 100 | 125,0 | 100,0 |
| | Mutsu | 65mm+ | | - | 155 | 160 | - | 103,2 |
| | Gala | 55-65 mm | | - | 110 | 140 | - | 127,3 |
| | Starking | 65mm+ | | 135 | 165 | 170 | 125,9 | 103,0 |
| | Golden | 65mm+ | | 140 | 163 | 170 | 121,4 | 104,6 |
| Red Rome | 65mm+ | | 115 | 110 | 110 | 95,7 | 100,0 | |
| Körte | Alex/Bosc K. | 60-70mm | | 230 | 270 | 270 | 117,4 | 100,0 |
| | Pachams | 60-75mm | | - | 230 | 240 | - | 104,4 |

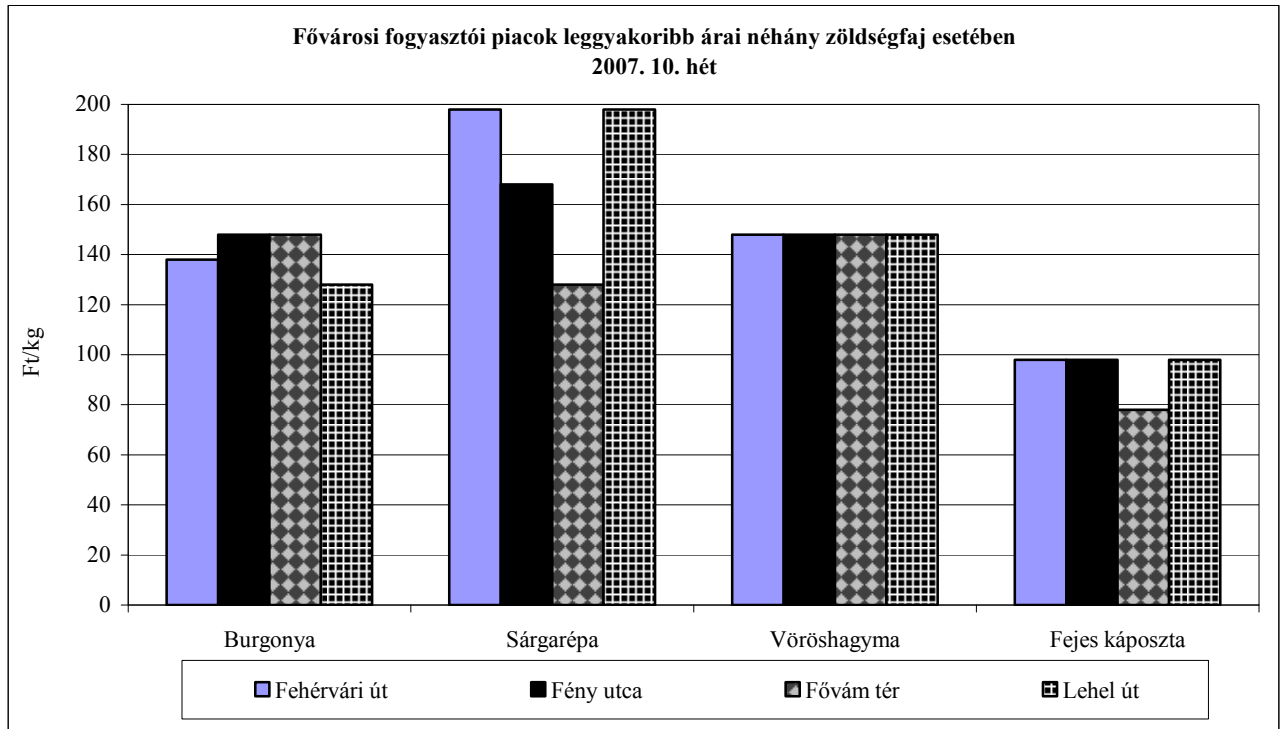
Forrás: AKI PÁIR

Az Unióból és a harmadik országokból származó, I. osztályú zöldség-gyümölcs termékek leggyakoribb ára a Budapesti Nagyban Piacon

| | | | | | | | | Ft/kg |
|--------------|-------------|------------|-------------------------|---------------|--------------|---------------|-----------------------------------|----------------------------------|
| Faj | Fajta/Típus | Méret | Származási hely | 2006. 10. hét | 2007. 9. hét | 2007. 10. hét | 2007. 10. hét / 2006. 10. hét [%] | 2007. 10. hét / 2007. 9. hét [%] |
| Burgonya | nem jelölt | - | Ausztria | - | - | 104 | - | - |
| Paradicsom | Gömb | 40-47 mm | Spanyolo. | 290 | 334 | 320 | 110,3 | 95,8 |
| | | 47 mm+ | Olaszo. | 307 | - | - | - | - |
| | Fürtös | 40-47 mm | Spanyolo. | 293 | - | - | - | - |
| | | | Olaszo. | 350 | 388 | 380 | 108,6 | 97,9 |
| | Koktél | 15 mm- | Olaszo. | - | - | 680 | - | - |
| | | 15 mm+ | Olaszo. | - | 760 | - | - | - |
| Paprika | TV édes | 30-70 mm | Marokkó | - | - | 720 | - | - |
| | | 70 mm+ | Marokkó | 770 | 716 | - | - | - |
| | Kaliforniai | 70 mm+ | Marokkó | 560 | - | - | - | - |
| | | | Spanyolo. | 540 | 630 | 660 | 122,2 | 104,8 |
| Padlizsán | - | apró | Spanyolo. | 400 | - | - | - | - |
| | | | Olaszo. | 400 | - | 420 | 105,0 | - |
| | | | Spanyolo. | 460 | 320 | 400 | 87,0 | 125,0 |
| Uborka | Kígyó | 350-400 gr | Hollandia | 370 | - | - | - | - |
| | | | Spanyolo. | 320 | - | - | - | - |
| | | 400-500 gr | Spanyolo. | 335 | 474 | 400 | 119,4 | 84,4 |
| Főzőtök | Cukkíni | - | Marokkó | 260 | - | - | - | - |
| | | | Olaszo. | 520 | 356 | 420 | 80,8 | 118,0 |
| | | | Spanyolo. | 437 | 440 | - | - | - |
| Sárgarépa | - | - | Belgium | 115 | 90 | 90 | 78,3 | 100,0 |
| | | | Franciao. | 110 | - | - | - | - |
| | | | Hollandia | 100 | - | - | - | - |
| Zeller | Gumós | - | Hollandia | 135 | 160 | - | - | - |
| Kelkáposzta | - | - | Franciao. | 250 | - | - | - | - |
| Karfiol | karfiol | 16 cm+ | Franciao. | 185 | 180 | 170 | 91,9 | 94,4 |
| | | | Olaszo. | - | 160 | 160 | - | 100,0 |
| Vöröshagyma | Barna héjú | 40-70 mm | Hollandia | 65 | 103 | 105 | 161,5 | 102,4 |
| Fokhagyma | Fokhagyma | 30-45 mm | Kína | 380 | - | - | - | - |
| | | 45 mm+ | Kína | 380 | 560 | 600 | 157,9 | 107,1 |
| Alma | Jonagold | 65mm+ | Ausztria | - | 225 | - | - | - |
| | Starking | 65mm+ | Olaszo. | - | 290 | 320 | - | 110,3 |
| Körte | Alex/Bosc | 60-70mm | Olaszo. | 255 | 256 | 250 | 98,0 | 97,7 |
| | Fétel apát | 65-80mm | Olaszo. | - | - | 250 | - | - |
| | Vilmos | 60-75mm | Argentina | 335 | 350 | - | - | - |
| Földieper | - | - | Olaszo. | - | 785 | 800 | - | 101,9 |
| | | | Spanyolo. | 1000 | - | 840 | 84,0 | - |
| Csemegeszőlő | Fehér | - | Dél-Afrikai Köztársaság | 645 | 660 | 660 | 102,3 | 100,0 |
| | Piros | - | Köztársaság | 670 | 695 | 710 | 106,0 | 102,2 |
| Banán | - | - | Costa Rica | 282 | 270 | 256 | 90,8 | 95,0 |
| | | | Ecuador | 286 | 268 | 267 | 93,3 | 99,7 |

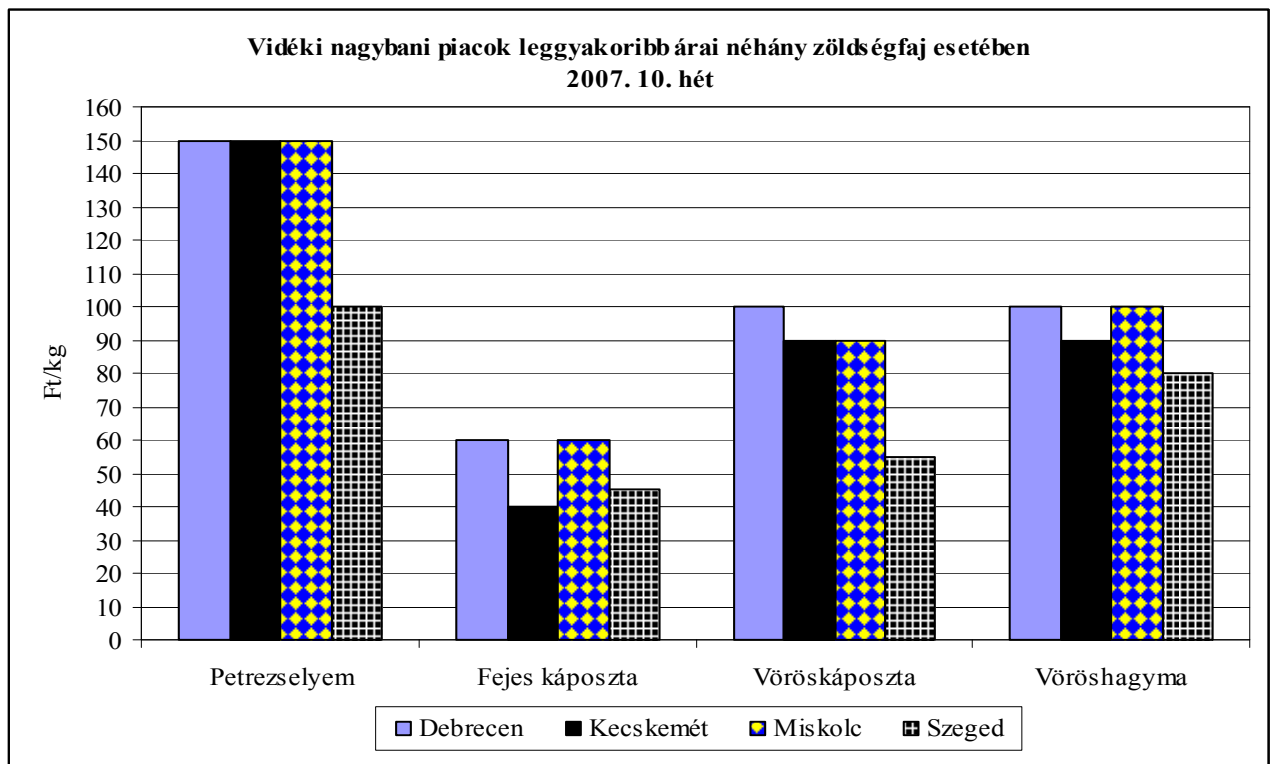
Forrás: AKI PÁIR

4. ábra



Forrás: AKI PÁIR

5. ábra



Forrás: AKI PÁIR

Zöldség-gyümölcs nettó árak néhány európai nagybani piacon

Ft/kg, db

| Termék | Származás | Méret | Kiszerezés | Hamburg | | München | | Berlin | | Származás | Bécs | |
|----------------|-----------|-----------|------------|---------------|------|---------|------|--------|------|-----------|------|--------------|
| | | | | min | max | min | max | min | max | | min | max |
| | | | | 2007. 10. hét | | | | | | | | 2007. 9. hét |
| Fejes káposzta | belföldi | | 100 kg | 56 | 102 | 64 | 77 | 64 | 97 | belföldi | 63 | 76 |
| Zeller | belföldi | | 100 kg | 166 | 205 | 115 | 166 | 154 | 192 | belföldi | 177 | 203 |
| Vöröshagyma | belföldi | 40-70 mm | 25 kg | 92 | 113 | 97 | 113 | 92 | 113 | belföldi | 76 | 101 |
| Sárgarépa | belföldi | | 100 kg | 90 | 141 | 102 | 128 | 100 | 149 | belföldi | 127 | 203 |
| Kínai kel | belföldi | | 100 kg | 128 | 166 | 115 | 128 | 128 | 166 | belföldi | 76 | 127 |
| Brokkoli | olasz | | 100 kg | 256 | 333 | 230 | 307 | 256 | 333 | spanyol | 304 | 304 |
| Paradicsom | spanyol | 47-57 mm+ | 6 kg | 149 | 213 | 213 | 256 | 149 | 213 | olasz | 253 | 405 |
| Cékla | belföldi | | 100 kg | 77 | 128 | 115 | 141 | 97 | 128 | belföldi | 253 | 253 |
| Padlizsán | török | | 100 kg | 307 | 384 | 384 | 410 | 307 | 384 | török | 329 | 430 |
| Alma | olasz | 70-80 mm | 100 kg | 230 | 256 | 218 | 256 | 230 | 269 | belföldi | 127 | 253 |
| Alma | belföldi | 70-90 mm | 100 kg | 166 | 192 | 192 | 218 | 166 | 192 | olasz | 253 | 405 |
| Körte | olasz | 70-75 mm | 100 kg | 282 | 320 | 179 | 205 | - | - | olasz | 177 | 304 |
| Fokhagyma | spanyol | | 100 kg | 640 | 717 | - | - | 615 | 717 | spanyol | 557 | 709 |
| Fokhagyma | kínai | | 100 kg | 615 | 666 | 563 | 666 | 563 | 666 | kínai | 456 | 506 |
| Vöröskáposzta | belföldi | primőr | 100kg | 90 | 128 | 90 | 115 | 90 | 123 | belföldi | 76 | 101 |
| Laskagomba | lengyel | | 1 kg | 1024 | 1216 | 1024 | 1229 | 922 | 1075 | magyar | 810 | 1013 |
| Csiperkegomba | belföldi | | 100 kg | 512 | 1024 | 640 | 768 | 512 | 973 | magyar | 380 | 557 |
| Csiperkegomba | lengyel | | 100 kg | 461 | 973 | 512 | 717 | 410 | 896 | lengyel | 608 | 608 |

| Termék | Me. | Budapest | | Varsó | | Lublin | | Poznan | | Szlovákia | |
|--------------------|-----|---------------|-----|---------------|-----|---------------|------|---------------|-----|--------------|------|
| | | 2007. 10. hét | | 2007. 10. hét | | 2007. 10. hét | | 2007. 10. hét | | 2007. 8. hét | |
| | | min | max | min | max | min | max | min | max | min | max |
| Alma | kg | 76 | 168 | 58 | 123 | 75 | 125 | 81 | 103 | 113* | 197* |
| Körte | kg | 185 | 252 | 153 | 276 | 125 | 312 | 230 | 245 | 138 | 306 |
| Spenót | kg | 168 | 202 | 490 | 551 | - | - | - | - | - | - |
| Salátauborka | kg | 420 | 462 | 398 | 459 | 312 | 468 | 398 | 409 | 341* | 577* |
| Paradicsom | kg | 420 | 504 | 858 | 980 | 344 | 375 | 306 | 368 | 179* | 379* |
| Étk.paprika | db | 25 | 101 | - | - | - | - | - | - | - | - |
| Kínai kel | kg | 101 | 126 | - | - | - | - | - | - | 69 | 106 |
| Vöröskáposzta | kg | 59 | 67 | - | - | - | - | - | - | 55 | 95 |
| Sárgarépa | kg | 56 | 65 | 37 | 74 | 50 | 62 | 49 | 67 | 72 | 88 |
| Cékla | kg | 42 | 59 | 31 | 49 | 44 | 50 | 37 | 49 | 58 | 58 |
| Zeller | kg | 101 | 134 | 123 | 184 | 101 | 125 | 86 | 98 | 128 | 182 |
| Vöröshagyma | kg | 84 | 90 | 55 | 98 | 75 | 106 | 74 | 81 | 80 | 109 |
| Fokhagyma | kg | 588 | 622 | - | - | 562* | 562* | - | - | 446* | 649* |
| Petrezselyemgyökér | kg | 126 | 168 | 123 | 184 | 125 | 150 | 135 | 147 | 145 | 204 |
| Csiperkegomba | kg | 336 | 364 | 214 | 276 | 250 | 312 | - | - | 416 | 482 |
| Burgonya | kg | 84 | 92 | 74 | 81 | 75 | 75 | 81 | 86 | 80 | 102 |

Forrás: ZMP, www.magwien.gv.at

* import