

**Zöldség – gyümölcs**

XI. évfolyam / 3. szám

2007. 02. 26.

7-8. hét

Zöldség-gyümölcs piaci jelentés:

Néhány, hazai piacokért versenyző
belföldi termesztésű, illetve más
országokból származó termék piaci
ára 2 old.

A gomba piaci elemzése 3-5. old.

7-8./ táblázat:

Nagykőrösi Úti Nagybani Piac árai 6-7. old.

9./ táblázat:

Nettó értékesítési árak néhány
európai nagybani piacon 9. old.

1-7./ ábra, 1-6. /táblázat:

Piaci folyamatok elemzése

Készítette: Németh Noémi
Szente-Orbán Csaba
Varga Viktória

KIADÓ:

Agrárgazdasági Kutató Intézet
Piac-árinformációs Szolgálat
Magyarország H-1093
Budapest, Zsil u. 3-5.
Telefon: (00 36) 1-476-3285
Fax: (00 36) 1-217-1812

Néhány, a hazai piacokért versenyző belföldi termesztésű, illetve más országokból származó termékek piaci ára

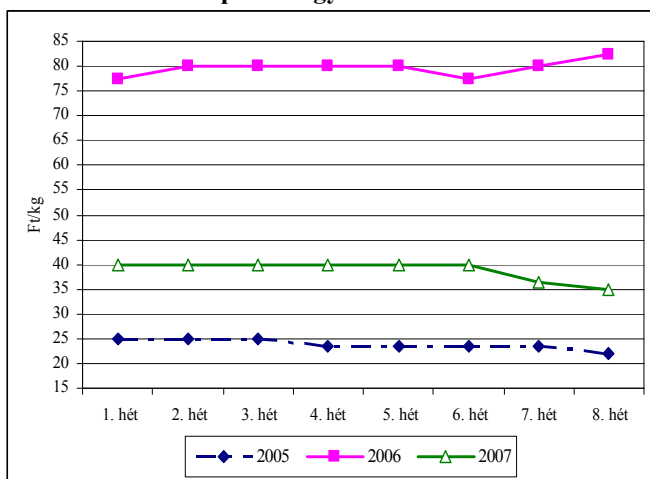
A Budapesti Nagybani Piac forgalma hétfőn és a csütörtökön élénkebb, a hét további napjain gyengébb.

A belföldi termesztésű **zöldségfélék** 7-8. heti kínálatában továbbra is a tárolási termékek dominálnak és lényegesen alacsonyabb a termesztő-berendezésekben termelt termékek köre.

A fehér **fejes káposzta** aktuális ára 50%-kal alacsonyabb az egy évvel korábban jellemző termelői árnál (1. ábra). Abban is eltérés mutatkozik, hogy a jelenlegi tárolási időszakban a hazai kínálat mellett nem kapható külpiaconról származó termék, míg az elmúlt év ezen heteiben holland áru egészítette ki a belföldi felhozatalát. Az alacsonyabb ár, valamint a külpiaconról származó termék hiánya egyaránt a 2006. év nagyobb kínálatát jelzi.

1. ábra

A belföldi termesztésű fehér fejes káposzta ára a Budapesti Nagybani Piacon



Forrás: AKI PÁIR

A hazai **fejes saláta** kínálata folyamatos, termelői ára azonban ingadozó (1. táblázat). Ebből a salátatípusból nincs külpiacon kínálat, azonban **jégsalátából** – a kiegyenlítettlen

belföldi termelés miatt – olasz áru is megfigyelhető a piacon, 10%-kal magasabb nagykereskedelmi áron.

1. táblázat

A belföldi termesztésű fejes saláta ára a Budapesti Nagybani Piacon (Ft/db)

Faj	2007. 1. hét	2007. 2. hét	2007. 3. hét	2007. 4. hét	2007. 5. hét	2007. 6. hét	2007. 7. hét	2007. 8. hét
Fejes saláta	133	142	117	133	133	133	142	117

Forrás: AKI PÁIR

Céklából és **kelkáposztából** kizárólag hazai, míg **zellerből** esetenként holland termék is kapható a Budapesti Nagybani Piacon.

A **gyümölcsfélék** hazai kínálatában az almatermésűek és a héjasgyümölcsűek csoportjába tartozó fajok találhatóak meg. Ezen belül, az **alma**, és **körte** fajták (2. táblázat) felhozatalát külpiaconról származó termékek is színesítik, azonos és választék bővítő fajtákkal egyaránt.

2 táblázat

A belföldi és a külpiaconról származó körte ára a Budapesti Nagybani Piacon

Fajta	Méret	Szárm. hely	Ki-szerelés	2007. 7. hét	2007. 8. hét	2007. 8. hét / 2007. 7. hét [%]
Alexander (Boskók)	60-70 mm	Olaszország	Ft/kg	252	260	103,2
			Ft/db	80	88	110,0
Fétel apát	65-80 mm	Olaszország	Ft/kg	270	270	100,0
			Ft/db	167	167	100,0
Vilmos	60-75 mm	Dél-Afrikai Közt.	Ft/db	-	70	-
Packham's Triumph	60-75 mm	Magyarország	Ft/kg	240	240	100,0

Forrás: AKI PÁIR

A **dióbél** 1300-1600 Ft/kg közötti ára nem tér el jelentősen az elmúlt év ugyanezen heteinek árától.

A **mandulabél** az Egyesült Államokból, a **mogyoróbél** Törökországból, a **földimogyoró** pedig Kínából érkezik.

A gomba piaci elemzése

A világ dinamikusan növekvő gombatermelésének 42%-át (1,4 millió tonna), Kína adta 2005-ben. Az EU termelése (ellentétben a világ termelésének tendenciájával), stagnáló, egy millió tonna. A nagyobb termelő tagállamok Hollandia, Lengyelország és Franciaország részesedése az Unió teljes termelésében 57% volt 2005-ben.

A gomba teljes zöldségtermelésen belüli aránya 1,3% volt Magyarországon az elmúlt évben. A hazai termelés folyamatosan csökkent, 2006-ban mintegy fele volt a 2001. évének, az előzetes adatok alapján (3. táblázat). A termelés jelentős hányadát a csiperkegomba adja.

3. táblázat

Magyarország összes zöldség-és gombatermése
(1000 t)

	2000	2001	2002	2003	2004	2005	2006
Zöldség összesen	1517	1888	1894	1943	2033	1547	1600*
ebből gomba	36	40	36	32	29	23	21**
Gomba / zöldség összesen%	2,4	2,1	1,9	1,6	1,4	1,5	1,3

Forrás: KSH, Zöldség-Gyümölcs Szakmaközi Szervezet és Terméktanács

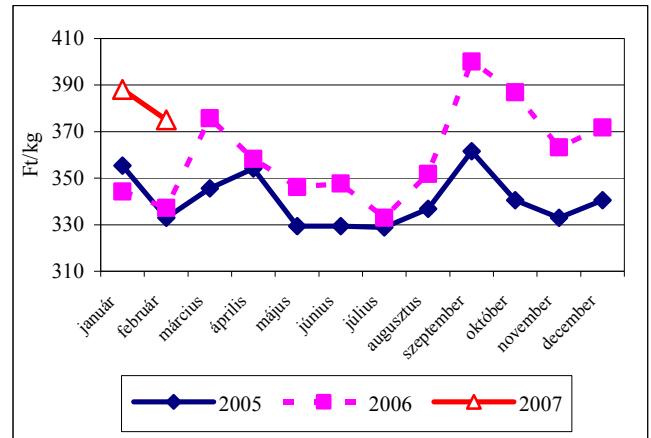
* becült adat, AKI Piaci Információs Osztály

** becült adat Zöldség-Gyümölcs Szakmaközi Szervezet és Terméktanács

A gombatermés az előzetes adatok alapján, 8%-kal visszaesett 2006-ban, az azt megelőző évhez hasonlítva. A termelésesökkenést a termelői ár 6%-os emelkedése követte (2. ábra). Az áremelkedés tovább fokozódott 2007 első két hónapjában, a csiperkegomba nagybani piaci termelői ára mintegy 12%-kal magasabb az előző év hasonló időszakához hasonlítva.

2. ábra

A belföldi termesztésű csiperkegomba termelői ára a Budapesti Nagybani Piacon



Forrás: AKI PÁIR

Az összes gombatermés 31%-át (7 ezer tonnát), felvásárolták 2006. I-XI. hónapokban (4. táblázat). A 2006. évi összes felvásárlás 45%-a ipari feldolgozásra került. Mind az összes, mind az ipari feldolgozás céljából történő felvásárlás abszolút mennyisége és aránya, az alacsonyabb termelésen belül kisebb lett.

4. táblázat

A gomba felvásárolt mennyisége

	Összes termés 1000 t	Teljes felvásárlás		Ipari felvásárlás		
		1000 t	Aránya az összes termésből %	1000 t	Aránya az összes termésből %	Ár Ft/kg
2004	29	9,7	33,3	2,9	10,2	200
2005	23	7,9	34,2	3,5	15,1	208
2006	*21	**6,5	31,1	2,9	**13,8	223

Forrás: KSH, Zöldség-Gyümölcs Szakmaközi Szervezet és Terméktanács

* becült adat, Zöldség-Gyümölcs Szakmaközi Szervezet és Terméktanács

**I-XI. hó

A gomba külkereskedelmi egyenlege pozitív, a hazai termelés egyharmadát külföldön értékesítették 2006-ban. Kiemelendő, hogy a kiszállítások mennyiségének a csökkenése nagyobb mértékű, mint a termelés visszaesése, ami külföldi piacaink szűkülésére utal (5. táblázat).

Fő célpiacaink Ausztria, Németország és Olaszország volt a 2003-2006 közötti években (6. táblázat).

6. táblázat

A gombakiszállítások főbb célpiacai (1000 t)

	2 003	2 004	2 005	2006. I-XI.
Összesen	14 981	12 732	8 659	7 073
ebből:				
Ausztria	6 007	5 888	3 542	3 256
Németország	3 320	1 983	1 713	1 158
Olaszország	3 582	3 438	2 409	1 409

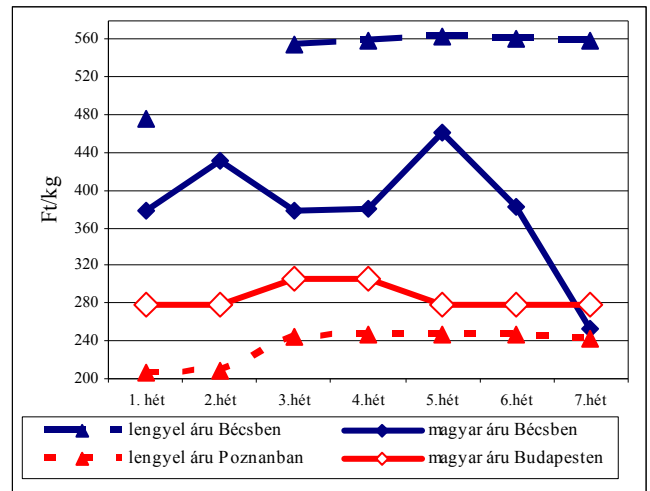
Forrás: KSH

Magyarország legjelentősebb versenytársa az osztrák és a német piacokon Lengyelország. A magyar származású csiperkegomba ára jelentősen alacsonyabb 2007. 01-07. hetek között a bécsi nagybani piacon, a kínálatot bővítő lengyel származású termék árához hasonlítva (3. ábra). A két országból származó gomba nagybani piaci ára a termelési országban ettől eltérően alakul, vagyis a lengyel termék nettó termelői

ára a vizsgált időszakban alacsonyabb a magyar árhoz képest. A bécsi nagybani piacon tapasztalható ellentmondás a hazai kereskedők piacmegtartási törekvéséből adódhat.

3. ábra

A magyar és a lengyel csiperkegomba ára a bécsi, a budapesti és a varsói nagybani piacon 2007-ben



Forrás: AKI PÁIR, www.magwien.gv.at,
www.bip.minrol.gov.pl

5. táblázat

A gomba külkereskedelme (2003-2006. I-XI.)

	Gomba frissen (KN: 0709)					Gomba tartósítva (KN: 2003)			
	termelés	behozatal		kivitel		behozatal		kivitel	
	1000 t	1000 t	aránya az összes termelésben %	1000 t	aránya az összes termelésben %	1000 t	aránya az összes termelésben %	1000 t	aránya az összes termelésben %
2003	32,0	0,0	0,0	15,0	46,9	1,4	4,3	0,4	1,3
2004	29,0	0,0	0,1	12,7	43,8	1,6	5,5	0,3	1,0
2005	23,0	0,1	0,3	8,7	37,8	1,9	8,3	0,4	1,6
2006*	21,0	0,0	0,2	7,1	33,7	2,0	9,3	0,4	2,0

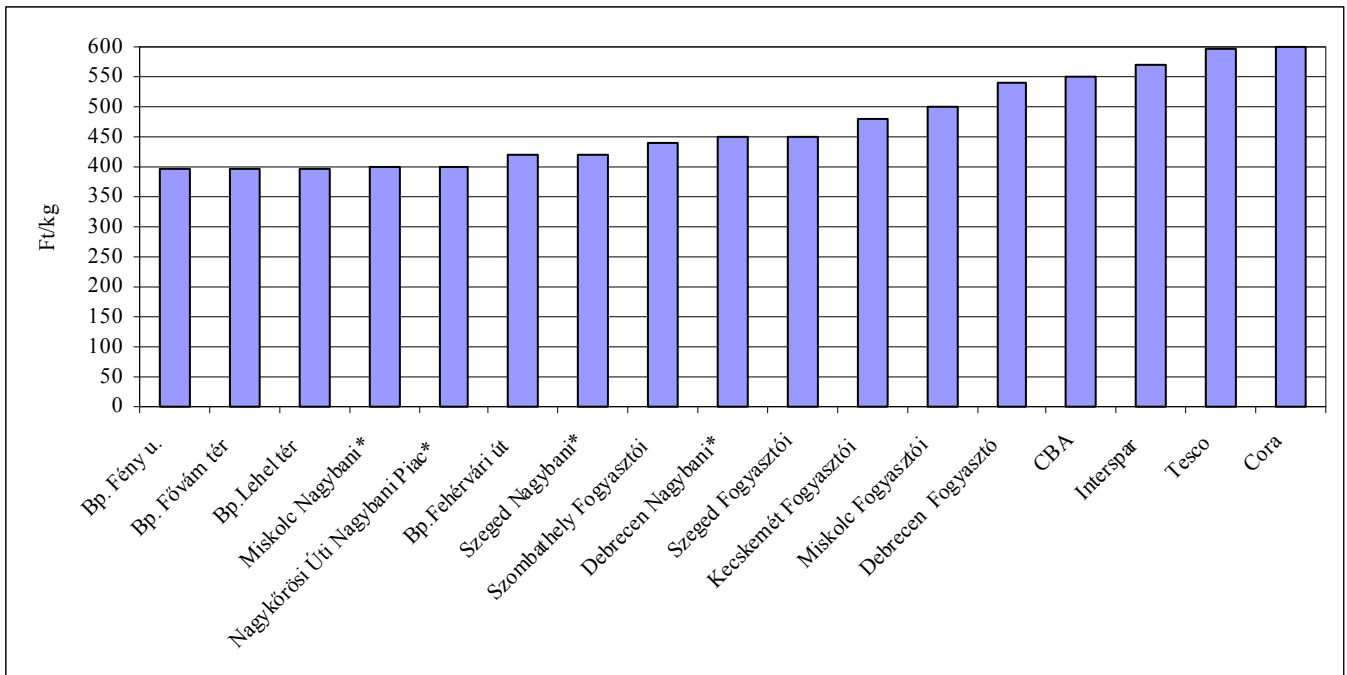
Forrás KSH, Zöldség-Gyümölcs Szakmaközi Szervezet és Terméktanács

* előzetes adat

2006. évi külkereskedelmi adatok I-XI. hónapig

4. ábra

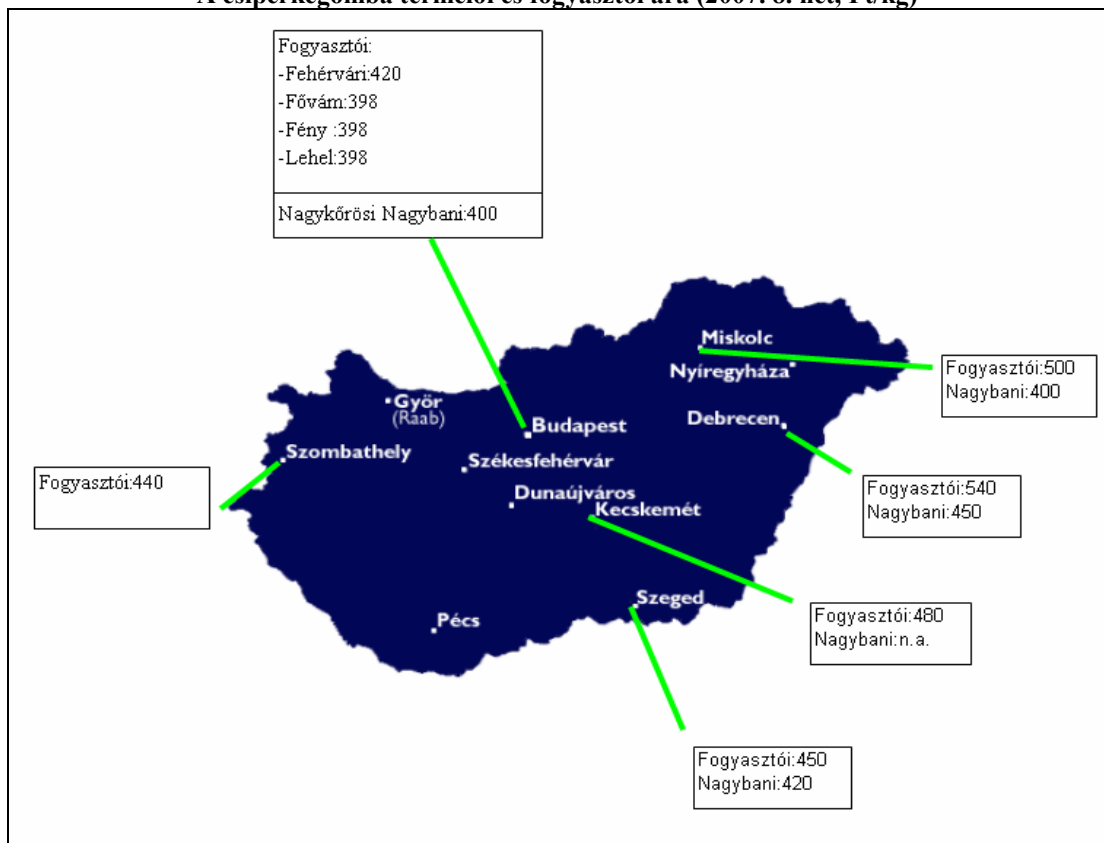
A csiperkegomba bruttó termelői* és fogyasztói ára (2007. 8. hét, Ft/kg)



Forrás: AKI PÁIR

5. ábra

A csiperkegomba termelői és fogyasztói ára (2007. 8. hét, Ft/kg)



Forrás: AKI PÁIR

n. a. = nincs adat

I. osztályú, belföldi zöldség-és gyümölcs termékek leggyakoribb termelői ára
a Budapesti Nagyban Piacon

Faj	Fajta	Méret	Kiszerezés	2006. 6. hét	2007. 5. hét	2007. 6. hét	2007. 6. hét / 2006. 6. hét [%]	2007. 6. hét / 2007. 5. hét [%]
Burgonya	Condor	-	Ft/kg	67	100	100	150,4	100,0
Paradicsom	gömb	40-47 mm	Ft/kg	450	-	-	-	-
Paprika	TV édes p.	30-70 mm	Ft/db	-	73	-	-	-
		70 mm+	Ft/db	60	115	-	-	-
	Hegyes p.	-	Ft/db	90	100	110	122,2	110,0
Sárgarépa	-	-	Ft/kg	75	75	73	97,3	97,3
Petrezselyem	-	-	Ft/kg	380	160	160	42,1	100,0
Zeller	Gumós	-	Ft/kg	160	160	160	100,0	100,0
Spenót/paraj	-	-	Ft/kg	-	500	500	-	100,0
Cékla	-	-	Ft/kg	60	65	60	100,0	92,3
Fejes saláta	-	-	Ft/db	142	133	133	94,0	100,0
Jégsaláta	-	-	Ft/db	-	267	-	-	-
Lollo Rossa	-	-	Ft/db	200	200	200	100,0	100,0
Lollo Bionda	-	-	Ft/db	200	200	200	100,0	100,0
Fejes káposzta	Fehér	-	Ft/kg	78	40	40	51,6	100,0
	Vörös	-	Ft/kg	95	70	70	73,7	100,0
Kelkáposzta	-	-	Ft/kg	105	73	80	76,2	110,3
Karatlábé	-	-	Ft/kg	75	73	60	80,0	82,8
			Ft/db	120	100	-	-	-
Retek	Jégcsap	-	Ft/kg	180	170	170	94,4	100,0
	Fekete retek	-	Ft/kg	60	70	60	100,0	85,7
Vöröshagyma	Barna héjú	40-70 mm	Ft/kg	72	100	100	139,9	100,0
		70 mm+	Ft/kg	80	103	107	133,8	103,9
	Lila héjú	10-40 mm	Ft/kg	110	-	150	136,4	-
		40-70 mm	Ft/kg	110	150	-	-	-
gyöngyhagyma	-	Ft/kg	220	200	200	90,9	100,0	
Fokhagyma	Fokhagyma	30-45 mm	Ft/kg	420	-	-	-	-
		45 mm+	Ft/kg	420	700	700	166,7	100,0
Gomba	Csiperke	-	Ft/kg	333	384	366	109,9	95,4
	Laska	-	Ft/kg	500	500	500	100,0	100,0
Alma	Granny S.	65mm+	Ft/kg	115	145	150	130,4	103,5
	Idared	65mm+	Ft/kg	85	100	90	105,9	90,0
	Jonagold	65mm+	Ft/kg	100	110	110	110,0	100,0
	Jonagored	65mm+	Ft/kg	100	120	120	120,0	100,0
	Jonathan	65mm+	Ft/kg	70	95	100	142,9	105,3
	Mutsu	65mm+	Ft/kg	110	140	140	127,3	100,0
	Gala	55-65 mm	Ft/kg	-	120	120	-	100,0
	Starking	65mm+	Ft/kg	120	160	160	133,3	100,0
	Golden	65mm+	Ft/kg	105	160	160	152,4	100,0
Red Rome	65mm+	Ft/kg	100	118	110	110,0	93,6	
Körte	Alex/Bosc K.	60-70mm	Ft/kg	240	265	280	116,7	105,7

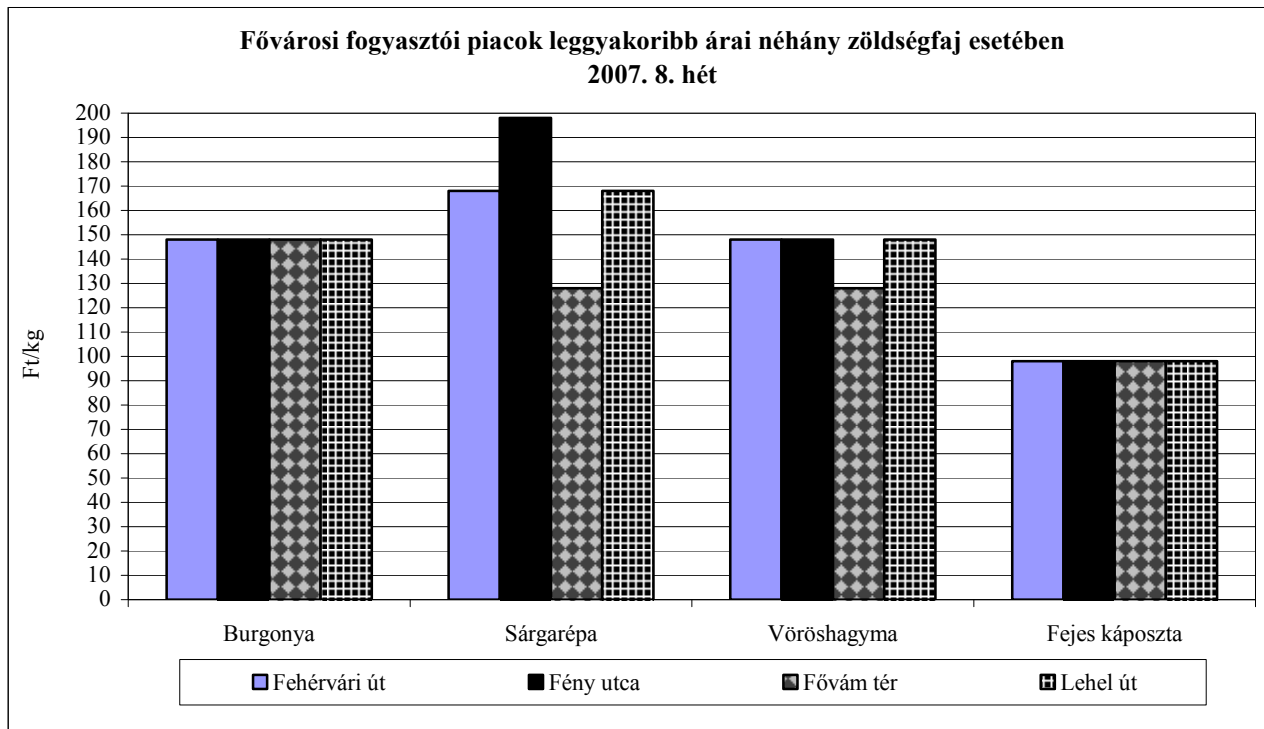
Forrás: AKI PÁIR

Az Unióból és a harmadik országokból származó, I. osztályú zöldség-gyümölcs termékek leggyakoribb ára a Budapesti Nagyban Piacon

									Ft/kg
Faj	Fajta/Típus	Méret	Származási hely	Kiszere- lés	2006. 6. hét	2007. 5. hét	2007. 6. hét	2007. 6. hét / 2006. 6. hét [%]	2007. 6. hét / 2007. 5. hét [%]
Paradicsom	gömb	40-47 mm	Spanyolo.	Ft/kg	317	450	450	142,1	100,0
	Fürtös	40-47 mm	Olaszo.	Ft/kg	356	485	490	137,6	101,0
	Koktél	15 mm-	Olaszo.	Ft/kg	900	-	760	84,4	-
15 mm+		Olaszo.	Ft/kg	900	760	760	84,4	100,0	
Paprika	TV édes p.	70 mm+	Marokkó	Ft/kg	650	820	760	116,9	92,7
	Kaliforniai	70 mm+	Spanyolo.	Ft/kg	520	640	600	115,4	93,8
Padlizsán	-	70mm+	Olaszo.	Ft/kg	-	515	-	-	-
			Spanyolo.	Ft/kg	580	-	500	86,2	-
Uborka	Kígyó	350-400 gr	Spanyolo.	Ft/kg	-	-	560	-	-
		400-500 gr	Spanyolo.	Ft/kg	723	433	440	60,9	101,7
Főzőtök	Cukkíni	-	Olaszo.	Ft/kg	680	440	400	58,8	90,9
			Spanyolo.	Ft/kg	650	-	400	61,5	-
Sárgarépa	-	-	Belgium	Ft/kg	100	100	100	100,0	100,0
Zeller	Gumós	-	Hollandia	Ft/kg	130	-	-	-	-
Jégsaláta	-	-	Olaszo.	Ft/db	215	274	280	130,2	102,4
Karalábé	-	-	Olaszo.	Ft/db	136	88	88	64,7	100,0
Karfiol	karfiol	16 cm+	Franciao.	Ft/kg	280	-	-	-	-
			Olaszo.	Ft/kg	260	200	200	76,9	100,0
Brokkoli	-	-	Olaszo.	Ft/kg	-	320	320	-	100,0
Vöröshagyma	Barna héjú	40-70 mm	Hollandia	Ft/kg	65	100	100	153,9	100,0
Fokhagyma	Fokhagyma	45 mm+	Kína	Ft/kg	-	580	580	-	100,0
Alma	Cox O.	65mm+	Olaszo.	Ft/db	220	-	-	-	-
	Granny S.	65mm+	Franciao.	Ft/db	-	60	60	-	100,0
			Olaszo.	Ft/db	-	-	60	-	-
	Starking	65mm+	Olaszo.	Ft/kg	-	290	310	-	106,9
Golden	65mm+	Olaszo.	Ft/kg	-	278	290	-	104,3	
Körte	Alex/Bosc	60-70mm	Olaszo.	Ft/kg	254	258	255	100,4	98,8
	Fétel apát	65-80mm	Olaszo.	Ft/kg	-	253	-	-	-
				Ft/db	220	167	167	75,9	100,0
Vilmos	60-75mm	Olaszo.	Ft/kg	-	240	250	-	104,2	
Földieper	-	-	Spanyolo.	Ft/kg	1400	-	-	-	-
Csemegeszőlő	Fehér	-	Dél-Afrikai Közt	Ft/kg	735	630	-	-	-
			Spanyolo.	Ft/kg	-	600	600	-	100,0
	Piros	-	Dél-Afrikai Közt	Ft/kg	790	660	-	-	-
			Spanyolo.	Ft/kg	-	660	660	-	100,0
				Ft/db	37	42	40	108,1	96,4

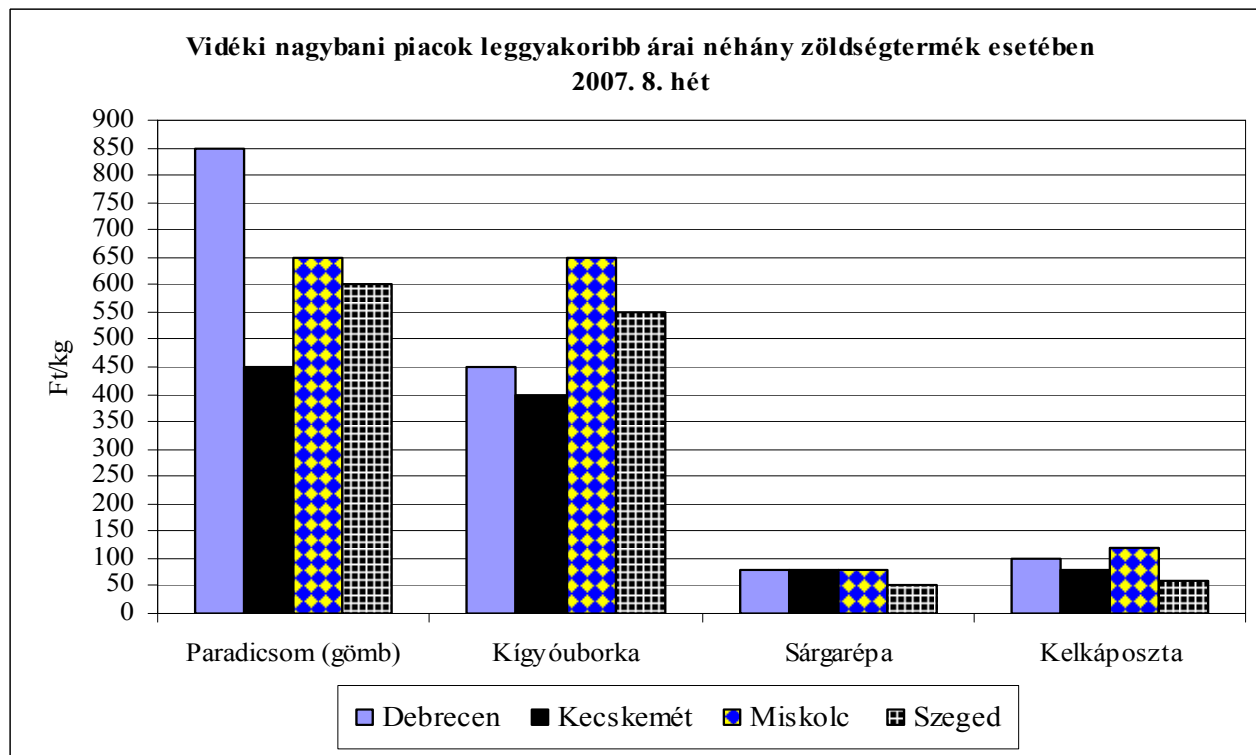
Forrás: AKI PÁIR

6. ábra



Forrás: AKI PÁIR

7. ábra



Forrás: AKI PÁIR

Zöldség-gyümölcs nettó árak néhány európai nagybani piacon

Ft/kg, db

Termék	Származás	Méret	Kiszerezés	Hamburg		München		Berlin		Származás	Bécs	
				min	max	min	max	min	max		min	max
				2007. 8. hét								2007. 7. hét
Fejes káposzta	belföldi		100 kg	55	101	71	96	63	101	belföldi	56	71
Zeller	belföldi		100 kg	164	202	126	176	151	189	belföldi	152	203
Vöröshagyma	belföldi	40-70 mm	25 kg	91	111	91	111	91	111	belföldi	63	89
Sárgarépa	belföldi		100 kg	96	139	101	126	98	146	belföldi	101	203
Kínai kel	belföldi		100 kg	131	164	101	126	151	176	belföldi	76	127
Brokkoli	olasz		100 kg	252	328	202	302	252	328	spanyol	254	304
Paradicsom	spanyol	47-57 mm+	6 kg	252	336	231	273	273	315	olasz	254	507
Alma	olasz	70-80 mm	100 kg	227	252	214	252	227	265	belföldi	127	254
Alma	belföldi	70-90mm	100 kg	146	164	151	176	139	176	olasz	254	381
Alma	belföldi	70-90 mm	100 kg	164	189	189	214	164	202	török	279	304
Körte	argentín	70-75 mm	15 kg	252	269	286	302	277	302	belföldi	101	279
Cukkini	török	14-21 cm	100 kg	302	353	302	378	277	353	török	381	381
Klementin	spanyol		10 kg	-	-	202	353	-	-	spanyol	127	406
Vöröskáposzta	belföldi	primőr	100kg	88	126	88	113	88	126	belföldi	76	89
Laskagomba	belföldi		1 kg	1008	1197	1134	1260	1008	1159	magyar	888	888
Csiperkegomba	belföldi		100 kg	504	1008	579	806	504	957	magyar	254	507
Csiperkegomba	lengyel		100 kg	453	957	504	756	403	857	lengyel	558	660

Termék	Mérték-egység	Budapest		Varsó		Lublin		Poznan		Prága		Szlovákia	
		2007. 08.	2007. 08.	2007. 06.	2007. 06.	2007. 06.	2007. 06.	2007. 06.	2007. 06.	2007. 08.	2007. 08.	2007. 08.	2007. 08.
Alma	kg	75	166	-	-	-	-	-	-	97	114	136*	167*
Körte	kg	191	249	185	278	-	-	185	216	138	217	138	306
Grapefruit	kg	166	224	204	309	231	350	278	370	115	145	139	212
Fejes saláta	db	97	111	136	185	125	156	148	154	-	-	58	131
Salátauborka	kg	-	-	346	383	389	425	370	401	-	-	262*	344*
Paradicsom	kg	482	515	358	401	375	416	408	422	-	-	254*	379*
Étk.paprika	kg	-	-	556	840	562	562	519	772	-	-	292*	503*
Fejes káposzta	kg	29	33	15	32	27	27	29	32	32	47	44	80
Vöröskáposzta	kg	58	67	-	-	-	-	-	-	58	58	55	95
Kelkáposzta	kg	50	58	-	-	-	-	-	-	-	-	88	91
Sárgarépa	kg	50	58	37	80	50	50	59	68	-	-	72	88
Cékla	kg	42	67	40	62	37	50	43	49	-	-	58	58
Zeller	kg	108	133	62	93	87	100	99	111	45	45	128	182
Vöröshagyma	kg	83	86	74	99	75	83	86	111	-	-	80	109
Fokhagyma	kg	582	632	-	-	-	-	-	-	-	-	474*	664*
Petrezselyemgyökér	kg	125	150	123	185	125	150	148	173	-	-	145	204
Csiperkegomba	kg	305	333	247	309	281	281	232	247	-	-	416	482
Burgonya	kg	77	91	62	77	56	69	74	82	73	73	80	102

Forrás: ZMP, www.magwien.gv.at

* import