

**Zöldség – gyümölcs**

XI. évfolyam / 1. szám

2007. 01. 29.

3-4. hét

Zöldség-gyümölcs piaci jelentés:

Néhány, hazai piacokért versenyző
belföldi termesztésű, illetve más
országokból származó termék piaci
ára 2 old.

A petrezselyemgyökér piaci
elemzése 3-5. old.

6-7./ táblázat:
Nagykőrösi Úti Nagybani Piac árai 6-7. old.

8./ táblázat:
Nettó értékesítési árak néhány
európai nagybani piacon 9. old.

1-7./ ábra, 1-5. /táblázat:
Piaci folyamatok elemzése

Készítette: Németh Noémi
Szente-Orbán Csaba
Varga Viktória

KIADÓ:

Agrárgazdasági Kutató Intézet
Piac-árinformációs Szolgálat
Magyarország H-1093
Budapest, Zsil u. 3-5.
Telefon: (00 36) 1-476-3285
Fax: (00 36) 1-217-1812

Néhány, a hazai piacokért versenyző belföldi termesztésű, illetve más országokból származó termékek piaci ára

A 3-4. hetekben színes külpiaci termékskála jellemzi a zöldségkínálatot a Budapesti Nagyban Piacon.

A belföldi termesztésű **zöldségfélék** felhozatalában a tárolási termékek közül jelentős mértékben emelkedett az „orange” típusú **sütőtök** ára, az elmúlt év 50. hetének árához képest 125%-kal, az egy évvel ezelőtti azonos heti áránál pedig 28%-kal magasabb az aktuális ár (1. táblázat).

1. táblázat

A belföldi termesztésű „orange” típusú sütőtök
ára a Budapesti Nagyban Piacon, adott hetekben
(Ft/kg)

Típus	2006.			2006.			2007.		
	2. hét	3. hét	4. hét	50. hét	51. hét	52. hét	2. hét	3. hét	4. hét
Orange sütőtök	95	110	140	80	85	100	150	150	180

Forrás: AKI PÁIR

A hazánkban jellemző másik típust, a „Nagydobosit”, 100 Ft/kg-os áron lehet megvásárolni.

A hazai **töltenivaló paprikát** szinte kizárólag darabos kiszerelésben értékesítik, szemben a török és a marokkói áruval. A külpiacról származó termékek közül a jobb minőségű, tetszetősebb marokkóiért 780-800 Ft/kg-ot, a török áruért pedig 680 Ft/kg-ot kérnek.

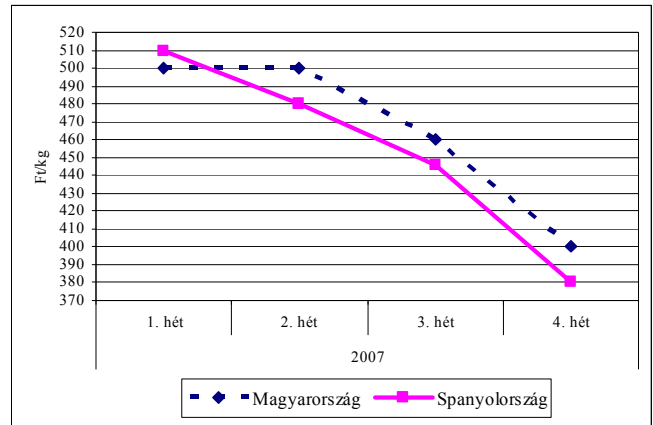
A **brokkoli, cukkini** és a **padlizsán** esetében nincs magyar termék a kínálatban, csak olasz és spanyol. Németország nagyban piacain az előbb említett két országból, valamint Törökországból származó termékek vannak jelen az említett zöldségfajok vonatkozásában.

Alacsonyabb a felhozatala és a magasabb termelési költségek miatt magasabb az ára a hazai **kígyóborkának** a spanyol termékkel

szemben (1. ábra).

1. ábra

A belföldi és a spanyol kígyóborka ára a
Budapesti Nagyban Piacon (Ft/kg)



Forrás: AKI PÁIR

A **gyümölcsfélék** közül jelentős a hazai termesztésű **almafajták** kínálata, a termelői áraik az egy évvel korábbi időszakhoz képest 10-40%-kal magasabb (2. táblázat). A „Golden” és a „Starking” fajtákból azonban a hazai mellett olasz is kapható. Az ömlesztett, konténeres kiszerelésű, kiváló minőségű gyümölcs 380 Ft/kg, a rekeszes kiszerelésű, a magyarral közel azonos minőségű termék 200 Ft/kg.

2. táblázat

A belföldi termesztésű almafajták ára a
Budapesti Nagyban Piacon (Ft/kg)

Fajta	2006. 4. hét	2007. 3. hét	2007. 4. hét	2007. 4. hét / 2006. 4. hét [%]	2007. 4. hét / 2007. 3. hét [%]
Granny S.	100	140	130	130,0	92,8
Idared	77,5	100	100	129,0	100,0
Jonagold	90	110	110	122,2	100,0
Jonagored	90	120	110	122,2	91,6
Jonathan	72,5	87,5	90	124,1	102,8
Mutsu	100	140	140	140,0	100,0
Gala	100	110	110	110,0	100,0
Starking	115	160	160	139,1	100,0
Golden	105	140	130	123,8	92,8
Red Rome	100	105	110	110,0	104,7

Forrás: AKI PÁIR

A petrezselyem piaci elemzése

A petrezselyem teljes zöldségtermelésen belüli aránya 1,9%, a tárolt zöldségek (sárgarépa, petrezselyem, fejes káposzta, sárgarépa, vöröshagyma) termelésén belül viszont 10% volt Magyarországon 2005-ben, amelynek a termelése csak a felét tette ki az 1998-as évinek, és az eltérő időjárási körülmények miatt a termés jelentősen ingadozott az említett két év közötti időszakban (3. táblázat). (Megjegyezzük, hogy a világ és az EU országainak termésmennyiségére vonatkozó adatok nem állnak rendelkezésre.)

3. táblázat

Magyarország összes zöldség- és petrezselyem-termése (1000 t)

	1998	1999	2000	2001	2002	2003	2004	2005	2006*
Zöldség összesen	1796	1972	1500	1857	1850	1943	2033	1547	1600
Ebből:									
Petrezselyem	59	48	34	40	51	30	43	30	27
Petrezselyem/zöldség összesen %	3,3	2,4	2,3	2,2	2,8	1,5	2,1	1,9	1,7

* becslés AKI Piaci Információs Osztály

Forrás: KSH

1998-2005 közötti években az összes megtermelt mennyiségből az értékesítésre került termék aránya némileg csökkent, és 2005-ben 55%-ot tett ki (2. ábra), ami elsősorban a termelés visszaesésére vezethető vissza. (Megjegyezzük, hogy a petrezselyem-termelésből értékesítésre kerülő termék mennyiségének aránya jóval alacsonyabb az összes zöldségféléből értékesítésre kerülő mennyiség - 85%, 2005-ben - arányához képest.) Az értékesítés volumene a vizsgált időszakban felére csökkent. Hasonló mértékű visszaesés tapasztalható az üzemen belüli feldolgozás és a saját fogyasztás mennyiségében. A felvásárlásra kerülő petrezselyem mennyisége viszont növekedett a termelés csökkenése ellenére.

A külkereskedelmi statisztikában a petrezselyem és sárgarépa adatait együtt teszik közzé, ezért a petrezselyem külkereskedelmi adatai pontosan nem ismertek. Ugyanakkor a piaci jelenlét alapján jól látszik, hogy a magyar termék mellett, a kedvezőbb árú lengyel származású termék jelentősen bővítette a petrezselyem kínálatát 2006-ban (4. táblázat). Megjegyezzük, hogy a lengyel termék Varsóban és Poznanban felmért termelői ára jóval alacsonyabb volt, mint a magyar termék ára a hazai nagybani piacon.

4. táblázat

A petrezselyem nettó ára Magyarországon és Lengyelországban, 2006-ban (Ft/kg)

Árfelmérés helyszíne	Ár típusa	Február	Március	Április	Május
Budapesti Nagybani piac	termelői ár	351	587	859	870
	lengyel import nagykereskedelmi ár	209	377	516	557
Varsói Nagybani Piac	termelői ár	174	176	348	294
Poznani Nagybani Piac	termelői ár	174	189	283	294

Forrás: AKI PÁIR, www.bip.minrol.gov.pl

Magyarországon 2005-ben a kedvezőtlen időjárás következtében 30%-kal csökkent a petrezselyem kínálata az előző évhez viszonyítva, amelynek hatására a nagybani piaci termelői ár közel kétszeresére növekedett (5. táblázat).

5. táblázat

A petrezselyem termésmennyiségének és termelői árának alakulása (előző év=100)

	Termésmennyiség (1000 t)	Termésmennyiség változása %	Ár-összehasonlítás időszaka	Árváltozás %
2004	43	144	július-december	39
2005	30	70		192
2006	27*	90		104

* becslés AKI Piaci Információs Osztály

Forrás: AKI PÁIR, KSH

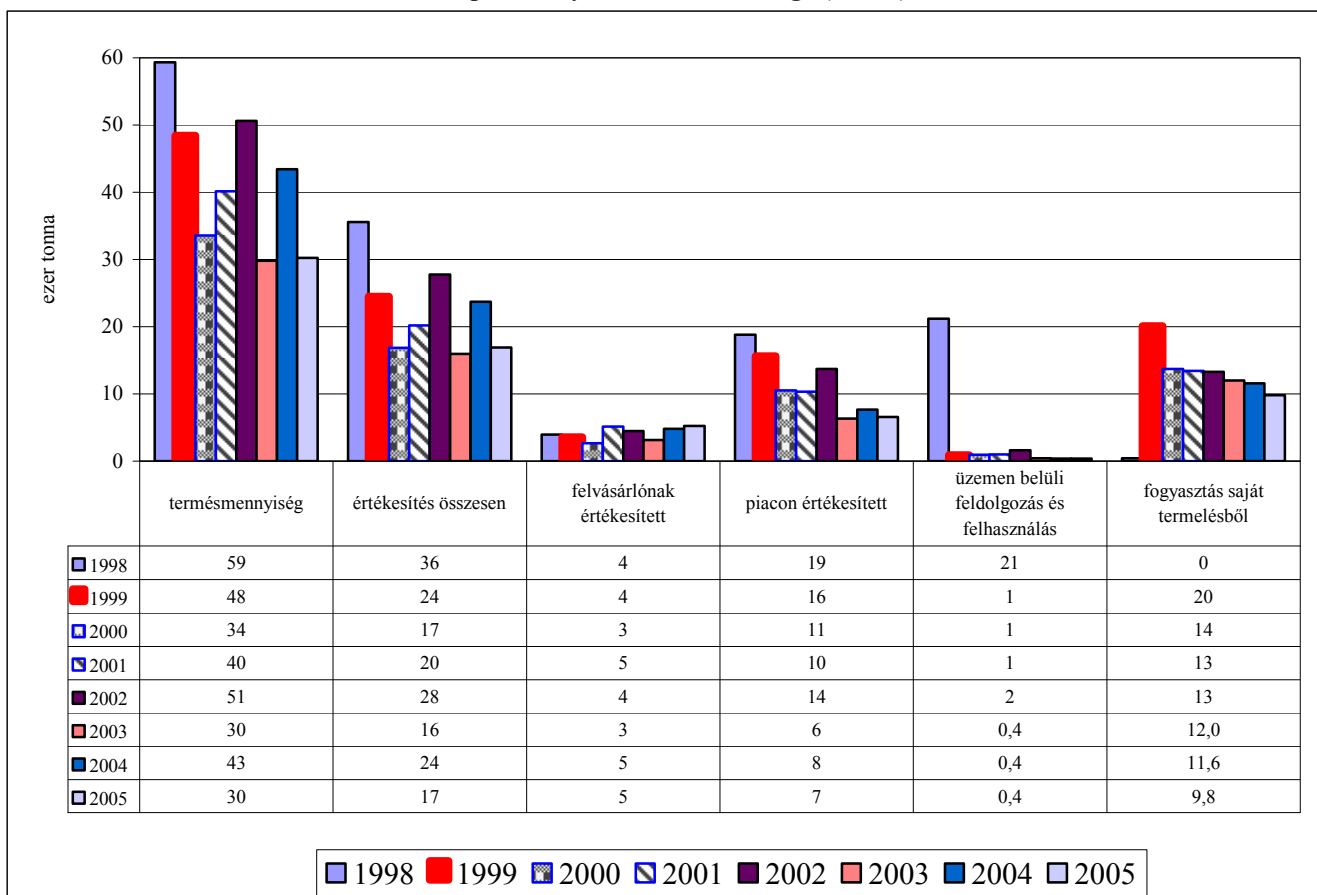
A termelői ár 2006. évi tendenciája, amely az

előző évi termelői ár alakulásával megegyező irányú, arra utal, hogy 2006-ban a piaci folyamatok hasonlóan alakultak a 2005. évihez. A nagybani piaci termelői ár 4%-kal növekedett, ami pedig becslésünk szerint a kínálat 10%-kal (27 ezer tonnára) való csökkenésének következménye. A 2006. évi becsült termésmennyiség a legalacsonyabb az elmúlt tíz évben, mely vélhetőleg a beszállítások fokozódásához vezet 2007 első félévében. A hivatalos lengyel

terméseredmény ugyan nem ismert, azonban a lengyel termék termelői árának 15%-os csökkenéséből a kínálat bővülésére és a hazai behozatal fokozódására következtethetünk.

2. ábra

A petrezselyem termelői mérlege (1000 t)



Forrás KSH

3. ábra

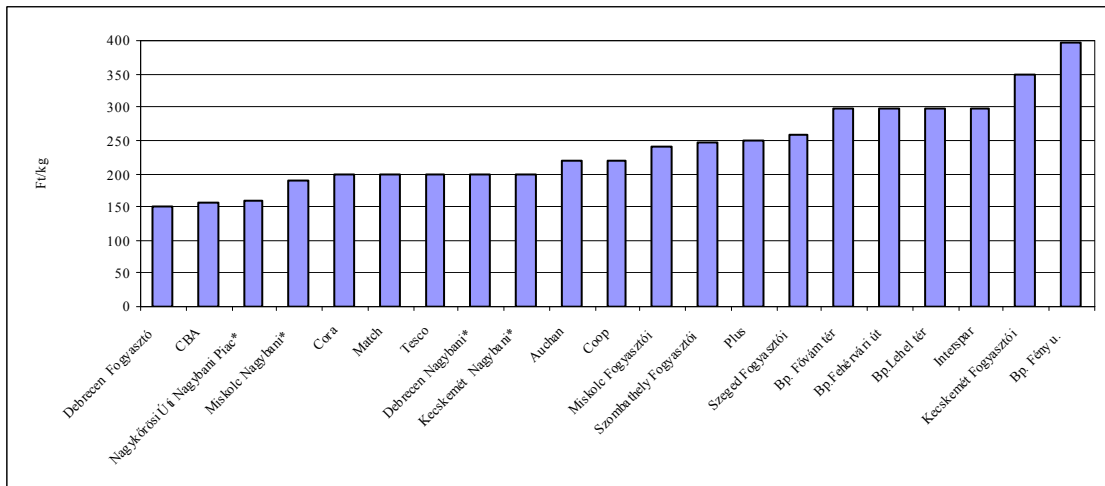
A petrezselyemgyökér termelői ára a Budapesti Nagybani Piacon
2004-2007.



Forrás: AKI PÁIR

4. ábra

A petrezselyem bruttó termelői* és fogyasztói ára (2007. 04. hét, Ft/kg)



Forrás: AKI PÁIR

5. ábra

A petrezselyem termelői és fogyasztói ára (2007. 04. hét, Ft/kg)



Forrás: AKI PÁIR

I. osztályú, belföldi zöldség-és gyümölcs termékek leggyakoribb termelői ára
a Budapesti Nagyban Piacon

Ft/kg, db, csomó

Faj	Fajta / Típus	Méret	Kiszereles	2006. 4. hét	2007. 3. hét	2007. 4. hét	2007. 4. hét / 2006. 4. hét [%]	2007. 4. hét / 2007. 3. hét [%]
Burgonya	Condor	-	Ft/kg	60	100	100	166,7	100,0
	Aladin	-	Ft/kg	60	100	100	166,7	100,0
	Desire	-	Ft/kg	59	100	100	170,9	100,0
Paradicsom	gömb	40-47 mm	Ft/kg	480	560	580	120,8	103,6
		47-57 mm	Ft/kg	525	605	600	114,3	99,2
	Fürtös	47 mm+	Ft/kg	675	665	750	111,1	112,8
		40-47 mm	Ft/kg	625	620	700	112,0	112,9
	Koktél	15 mm-	Ft/kg	-	-	700	-	-
		15 mm+	Ft/kg	-	700	-	-	-
Paprika	TV édes p.	30-70 mm	Ft/kg	380	450	-	-	-
			Ft/db	50	64	65	130,0	101,6
		70 mm+	Ft/kg	460	590	-	-	-
			Ft/db	70	100	100	142,9	100,0
Hegyes p.	-	Ft/db	85	105	100	117,7	95,2	
Uborka	Kígyó	400-500 gr	Ft/kg	-	460	400	-	87,0
Sárgarépa	-	-	Ft/kg	72	77	73	102,1	95,4
Petrezselyem	-	-	Ft/kg	320	180	160	50,0	88,9
Zeller	Gumós	-	Ft/kg	160	155	160	100,0	103,2
Fejes saláta	-	-	Ft/db	100	117	133	133,0	114,2
Lollo Rossa	-	-	Ft/db	184	175	200	109,0	114,3
Fejes káposzta	Fehér	-	Ft/kg	80	40	40	50,0	100,0
	Vörös	-	Ft/kg	100	70	75	75,0	107,1
Karfiol	karfiol	10-16 cm	Ft/kg	300	-	-	-	-
		16 cm+	Ft/kg	-	230	-	-	-
Vöröshagyma	Barna héjú	40-70 mm	Ft/kg	60	100	100	166,7	100,0
		70 mm+	Ft/kg	67	103	103	153,7	100,0
	Lila héjú	40-70 mm	Ft/kg	100	150	150	150,0	100,0
Gomba	Csiperke	-	Ft/kg	333	413	400	120,1	97,0
	Laska	-	Ft/kg	550	550	500	90,9	90,9
Alma	Granny S.	65mm+	Ft/kg	100	140	130	130,0	92,9
	Idared	65mm+	Ft/kg	78	100	100	129,0	100,0
	Jonagold	65mm+	Ft/kg	90	110	110	122,2	100,0
	Jonagored	65mm+	Ft/kg	90	120	110	122,2	91,7
	Jonathan	65mm+	Ft/kg	73	88	90	124,1	102,9
	Mutsu	65mm+	Ft/kg	100	140	140	140,0	100,0
	Gala	55-65 mm	Ft/kg	100	110	110	110,0	100,0
	Starking	65mm+	Ft/kg	115	160	160	139,1	100,0
	Golden	65mm+	Ft/kg	105	140	130	123,8	92,9
Red Rome	65mm+	Ft/kg	100	105	110	110,0	104,8	
Körte	Alex/Bosc K.	60-70mm	Ft/kg	240	260	260	108,3	100,0
	Pachams	60-75mm	Ft/kg	-	235	230	-	97,9

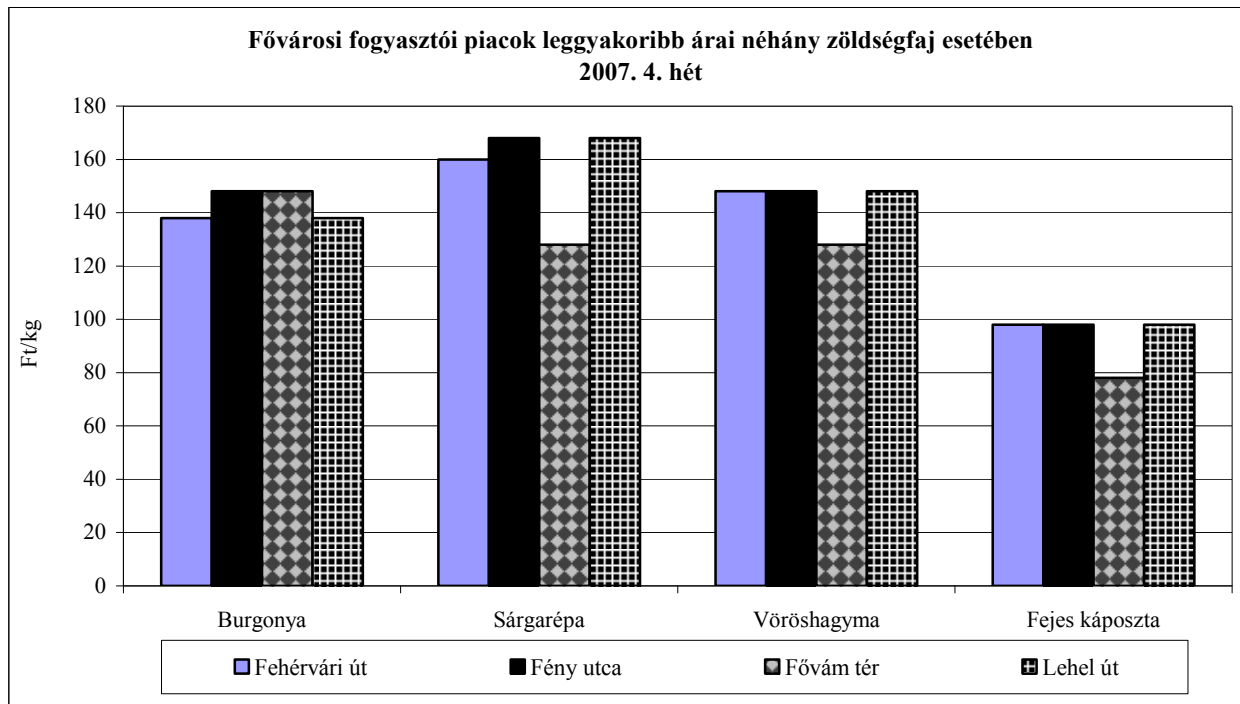
Forrás: AKI PÁIR

Az Unióból és a harmadik országokból származó, I. osztályú zöldség-gyümölcs termékek leggyakoribb ára a Budapesti Nagyban Piacon

Faj	Fajta / Típus	Méret	Származási hely	2006. 4. hét	2007. 3. hét	2007. 4. hét	2007. 4. hét / 2006. 4. hét [%]	2007. 4. hét / 2007. 3. hét [%]
Burgonya	nem jelölt	-	Belgium	60	-	-	-	-
			Franciao.	-	104	-	-	-
			Hollandia	60	-	-	-	-
Paradicsom	gömb	35-40 mm	Olaszo.	-	540	-	-	-
			Spanyolo.	340	480	-	-	-
			Töröko.	300	-	-	-	-
		40-47 mm	Marokkó	-	350	-	-	-
			Spanyolo.	320	470	450	141	96
			Spanyolo.	320	-	-	-	-
	Fürtös	47 mm+	Olaszo.	-	530	-	-	-
			Spanyolo.	375	480	-	-	-
		40-47 mm	Olaszo.	360	-	500	139	-
	Töröko.		340	-	-	-	-	
Koktél	15 mm- 15 mm+	Olaszo.	-	760	800	-	105	
		Olaszo.	-	667	-	-	-	
Paprika	TV édes	70 mm+	Marokkó	500	776	720	144	93
			Töröko.	-	720	-	-	-
	Kaliforniai	70 mm+	Spanyolo.	520	710	660	127	93
Padlizsán	-	apró	Spanyolo.	-	560	-	-	-
		70mm+	Spanyolo.	520	540	540	104	100
Uborka	Kígyó	350-400 gr	Spanyolo.	550	-	-	-	-
		400-500 gr	Spanyolo.	510	446	380	75	85
Főzőtök	Cukkíni	-	Marokkó	450	-	-	-	-
			Olaszo.	540	442	400	74	91
			Spanyolo.	600	-	-	-	-
Sárgarépa	-	-	Belgium	90	100	100	111	100
			Olaszo.	-	107	-	-	-
Zeller	Gumós	-	Hollandia	130	160	-	-	-
Fejes káposzta	Fehér	-	Hollandia	90	-	-	-	-
	Vörös	-	Hollandia	90	-	-	-	-
Karfiol	karfiol	16 cm+	Franciao.	300	210	-	-	-
			Olaszo.	270	208	210	78	101
Vöröshagyma	Barna héjú	40-70 mm	Ausztria	-	100	100	-	100
	Hollandia		60	100	-	-	-	
	Lila héjú	40-70 mm	Hollandia	-	130	-	-	-
Fokhagyma	Fokhagyma	45 mm+	Kína	-	576	580	-	101
Alma	Starking	65mm+	Olaszo.	-	347	-	-	-
	Golden	65mm+	Olaszo.	-	320	-	-	-
Körte	Alex/Bosc K.	60-70mm	Olaszo.	250	250	250	100	100
	Fétel apát	65-80mm	Olaszo.	-	258	-	-	-
	Vilmos	60-75mm	Olaszo.	-	243	-	-	-

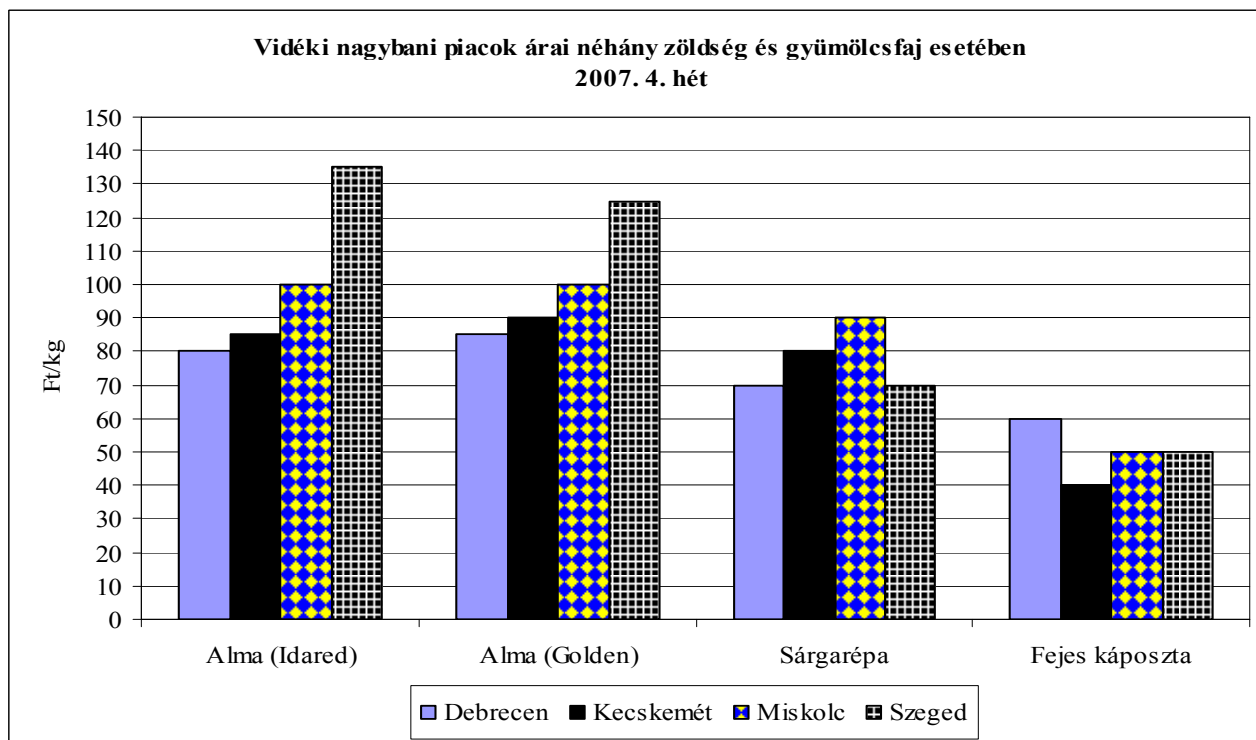
Forrás: AKI PÁIR

6. ábra



Forrás: AKI PÁIR

7. ábra



Forrás: AKI PÁIR

Zöldség-gyümölcs nettó árak néhány európai nagybani piacon

Termék	Származás	Méret	Kiszerezés	Hamburg		München		Berlin		Származás	Bécs	
				min	max	min	max	min	max		min	max
				2007. 4. hét								
Fejes káposzta	belföldi		100 kg	50	96	63	88	63	101	belföldi	63	113
Zeller	belföldi		100 kg	164	201	138	189	151	189	belföldi	126	252
Vöröshagyma	belföldi	40-70 mm	25 kg	88	111	91	101	91	106	belföldi	60	101
Sárgarépa	belföldi		100 kg	88	138	96	126	101	126	belföldi	101	252
Kínai kel	belföldi		100 kg	138	164	113	126	138	176	belföldi	63	113
Paradicsom	spanyol	47-57 mm+	6 kg	294	377	336	377	289	336	olasz	378	378
Alma	olasz	70-80 mm	100 kg	226	252	214	239	226	252	belföldi	113	252
Alma	belföldi	70-90 mm	100 kg	156	176	189	214	151	176	olasz	239	302
Körte	olasz	70-75 mm	100 kg	315	340	214	239	277	315	belföldi	202	277
Körte	olasz	70-75 mm	100 kg	277	327	214	252	289	327	olasz	214	302
Cukkini	olasz	14-21 cm	100 kg	327	403	302	352	327	403	török	227	252
Klementin	spanyol		10 kg	-	-	176	377	164	252	olasz	176	227
Vöröskáposzta	belföldi	primőr	100kg	81	116	70	96	75	113	belföldi	88	101
Laskagomba	belföldi		1 kg	1007	1195	1132	1258	1007	1158	magyar	706	806
Csiperkegomba	belföldi		100 kg	503	1007	579	805	503	755	magyar	378	554
Csiperkegomba	lengyel		100 kg	453	956	503	755	403	654	lengyel	554	622
Narancs	spanyol		15 kg	134	252	134	252	134	235	olasz	176	176

Termék	Mértékegység	Budapest		Varsó		Lublin		Poznan		Prága		Szlovákia	
		2007. 04. hét		2007. 04. hét		2007. 04. hét		2007. 04. hét		2007. 04. hét		2007. 04. hét	
		min	max	min	max	min	max	min	max	min	max	min	max
Alma	kg	67	147	-	-	-	-	-	-	88	113	136*	195*
Körte	kg	185	252	185	278	-	-	185	216	35	263	194	194
Fejes saláta	db	98	126	145	182	117	181	124	154	-	-	65	130
Salátauborka	kg	303	337	371	402	312	418	371	402	-	-	200*	346*
Paradicsom	kg	463	656	358	389	384	468	422	443	-	-	251*	426*
Kínai kel	kg	84	101	-	-	-	-	-	-	96	96	94	94
Fejes káposzta	kg	34	38	15	32	27	27	29	32	35	44	29	65
Vöröskáposzta	kg	59	67	-	-	-	-	-	-	54	54	43	94
Kelkáposzta	kg	55	67	-	-	-	-	-	-	46	46	43	94
Karalábé	db	67	101	-	-	-	-	-	-	-	-	79*	87*
Karalábé	kg	50	67	-	-	-	-	-	-	-	-	36	86
Sárgarépa	kg	59	67	37	80	37	56	59	62	-	-	30	79
Cékla	kg	42	67	40	62	37	44	43	49	50	69	68	86
Zeller	kg	126	151	62	93	87	100	93	99	82	82	83	180
Vöröshagyma	kg	84	90	74	99	75	75	62	99	-	-	68	101
Fokhagyma	kg	572	589	-	-	-	-	-	-	-	-	462*	685*
Petrezselyemgyökér	kg	126	168	111	170	125	150	136	148	-	-	166	216
Csiperkegomba	kg	309	337	247	309	281	281	232	247	-	-	404	504
Burgonya	kg	76	93	62	80	56	62	74	82	79	79	64	94