



Zöldség-gyümölcs piaci jelentés:

Néhány, hazai piacokért versenyző belföldi termesztésű, illetve más országokból származó termék piaci ára 2 old.

A tárolási termékek piaci helyzete Európában, és hatása a magyarországi piaci folyamatokra 3. old.

3-4./ táblázat:
Nagykőrösi Úti Nagybani Piac árai 10-11. old.

5./ táblázat:
Nettó értékesítési árak néhány európai nagybani piacon 13. old.

1-13/ ábra, 1-2/táblázat:
Piaci folyamatok elemzése

Készítette: Isépy Anett
Szente-Orbán Csaba
Varga Viktória

Fordítás: Keresztessyné Mohr Katalin

Borpiaci jelentés:

1-2./ táblázat, 1-8. /ábra 14-18. old.
Belföldön termelt fehér asztali és tájborok értékesítési árai és mennyiségi adatai

Készítette: Ecsediné Wanek Zsuzsanna

KIADÓ:

Agrárgazdasági Kutató Intézet
Piac-árinformációs Szolgálat
Magyarország H-1093
Budapest, Zsil u. 3-5.
Telefon: (00 36) 1-476-3285
Fax: (00 36) 1-217-1812

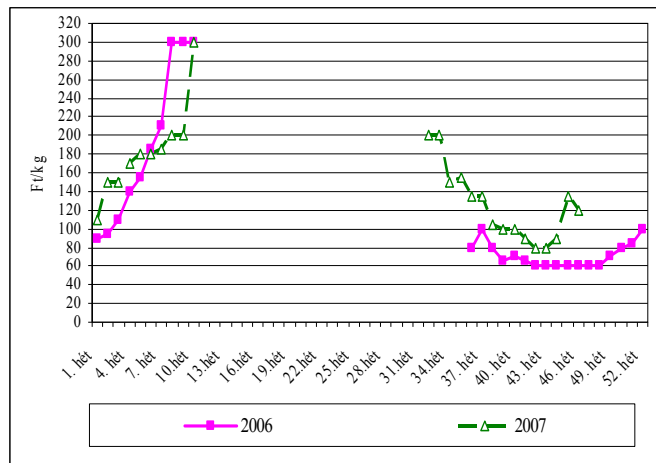
Néhány, a hazai piacokért versenyző belföldi termesztésű, illetve más országokból származó termék piaci ára

A 45-46. héten a **belföldi termesztésű** zöldségfélék közül **töltenivaló paprikából** 30-70 mm és 70 mm feletti mérettartományú is kapható. Emellett, kis tételben és lényegesen magasabb áron spanyol terméket is kínálnak. A többi, belföldi termesztésű paprikatípus felhozatala nem bőséges.

A megfigyelt időszakban került piacra – a szeptember eleje óta kapható „kanadai”(orange) mellett – a „Nagydobosi” típusú **sütőtök** is. Az előbbinél 100%-kal, az utóbbi esetében pedig 54%-kal magasabbak a 2007. 46. heti termelői árak, az elmúlt év azonos hetéhez képest (1. ábra).

1. ábra

A belföldi termesztésű kanadai sütőtök ára a Budapesti Nagybani Piacon
2006-2007



Forrás: AKI PÁIR

A **fehér fejcs káposzta** 46. heti ára 58 Ft/kg, mely 44%-kal magasabb a 2006. azonos heti árához képest, a **vöröskáposztáé** pedig jelenleg 100 Ft/kg, ami 33%-kal magasabb árszintet jelent az egy évvel korábbihoz viszonyítva.

A bécsi nagybani piac kínálatában az osztrák termékkel párhuzamosan gyakran kapható Magyarországról származó **kínai kel** (nettó 127 Ft/kg). A Budapesti Nagybani Piacon 100-130 Ft/kg-os termelői áron

értékesítik a hazai árut.

A 46. hétre jelentős mértékben emelkedett a belföldi termesztésű **kígyóborka** ára (1. táblázat). Ennek magyarázata az alacsony felhozatalban és a külpiazi termék hiányában keresendő.

1. táblázat

A belföldi termesztésű kígyóborka ára a Budapesti Nagybani Piacon, 2006-2007. adott heteiben (Ft/kg)

	42. hét	43. hét	44. hét	45. hét	46. hét
2006	190	225	250	300	320
2007	270	260	300	300	425

Forrás: AKI PÁIR

A **gyümölcsfélék** kínálatában a hazai **almafajták** felhozatala mellett – nem számottevő mennyiségben – külpiazi termékek is színesítik a választékot, kilogrammos és darabos kiszerezésben is (2. táblázat).

2. táblázat

A belföldi és külpiazi almafajták ára a Budapesti Nagybani Piacon (Ft/kg)

Szárm. hely	Fajta	2006. 46. hét	2007. 45. hét	2007. 46. hét	2007. 46. hét / 2006. 46. hét [%]	2007. 46. hét / 2007. 45. hét [%]
Magyar ország	Granny S.	115	200	200	173,9	100,0
	Idared	75	183	180	240,0	98,6
	Jonagold	100	190	195	195,0	102,6
	Jonagored	105	185	195	185,7	105,4
	Jonathan	73	178	180	248,3	101,4
	Starking	110	205	198	179,6	96,3
	Golden	90	195	205	227,8	105,1
Franciaország	Granny S. (Ftdb)	69	55	55	79,7	100,0
Olaszország	Jonagold	-	250	-	-	-
	Starking	-	284	270	-	-
	Golden	-	250	-	-	-

Forrás: AKI PÁIR

Azoknál a fajtáknál, ahol magyar és külpiazi termés is kapható, az árkülönbség a külpiazi termékek nagyobb méretéből adódik.

A tárolási termékek piaci helyzete Európában, és hatása a magyarországi piaci folyamatokra

A 45-46. heti bulletin helyzetképet ad néhány tárolási termék európai, valamint belföldi helyzetéről, illetve az európai tendenciák hatásáról a hazai piaci folyamatokra.

Az EU tagállamok közül **a sárgarépa** termesztésben legjelentősebb *Lengyelországban* jó hozam várható. *Hollandia* szerepe Európa sárgarépa ellátásában különösen a téli hónapokban fontos. Idén az elmúlt évekhez képest Hollandia kisebb területen termelt, de jó termés hozamokat ért el.

Magyarországon a legjelentősebb gyökérzöldségféle – a sárgarépa – termőterülete, valamint a betakarított termés mennyisége enyhén emelkedett 2006-ban az előző évhez képest. A sárgarépa külkereskedelmi egyenlege negatív volt. A beszállítások jelentős része 2006-ban Hollandiából, valamint Belgiumból érkezett, illetve ezek mellett megjelent a francia, valamint az izraeli termék is. A Magyarországra sárgarépát beszállító országok közül Hollandia, Belgium termőterülete egyaránt bővült.

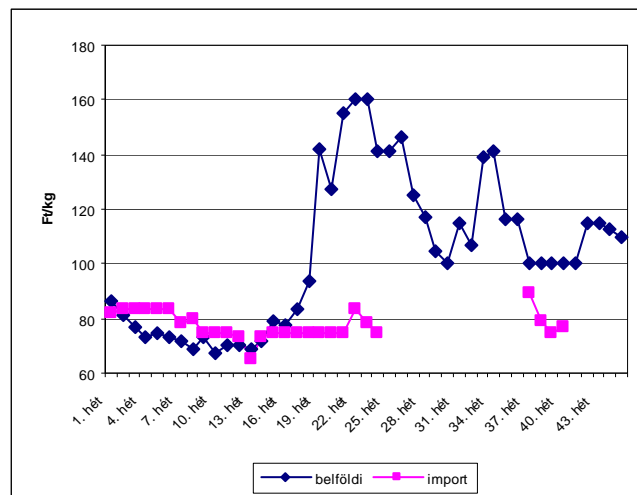
A belföldi kínálatnövekedés hatására 2006-ban a sárgarépa nagybani piaci termelői ára csökkent. A tavalyi jó termés eredményeknek köszönhetően a belpiaci sárgarépa idén folyamatosan, megszakítás nélkül volt jelen a nagybani piac kínálatában (7. ábra).

A belföldi termelés enyhe emelkedése ellenére, a hazai fogyasztásban helye van a külpiaci terméknek is. Idén elsősorban belga terméket kínálnak, illetve rövidebb ideig holland árut. Az EU reprezentatív piacok árait nyilvántartó „*awai portál*” adatai szerint a holland sárgarépa termelői ára közel fele a hazai termelői árnak. A korábbi évek megfigyelése alapján külpiaci termék

november-június közötti hónapokban van jelen a hazai piacon, idén azonban már szeptember elején megjelent – a belföldi termék ára alatt – a belga sárgarépa (2. ábra).

2. ábra

A hazai és a belga sárgarépa termelői ára a Budapesti Nagybani Piacon



Forrás: AKI PÁIR

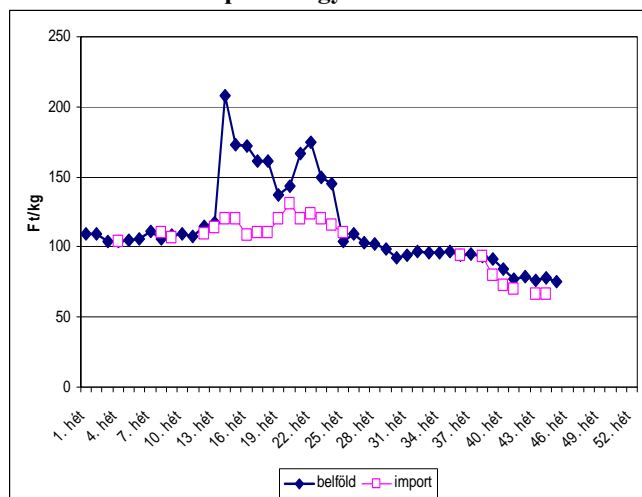
A belföldi sárgarépa termelői ára 2006 azonos időszakához képest a Budapesti Nagybani Piacon közel 30%-kal magasabb. A nagybani piaci termelői ár 2007. évi növekedése jelzi, hogy idén a piaci folyamatok a tavalyi évben megfigyelttel ellentétesen alakultak, ami sárgarépa esetében is a kínálat csökkenését vetíti előre.

Az EU-ban az elmúlt években átlag alatti **burgonya** termésmennyiségeket takarítottak be, ennek megfelelően az árak emelkedtek, ami a burgonyatermelés emelkedéshez vezetett. A termőterület legnagyobb arányú növekedése *Lengyelországra* jellemző, ahol a nagyobb termésmennyiség hatására alacsony ár alakulással számolnak. *Szlovákiában* valamint *Csehország* burgonyatermelése szintén kedvezően alakult 2007-ben. *Németországban* mintegy 16%-kal több termésmennyiségre számítanak idén. A kereskedők romániai és bulgáriai exportlehetőségben bíznak, mivel ott kedvezőtlenül (pl. aszálykár) alakultak az időjárási körülmények.

Magyarországon a burgonya termőterülete és a termésmennyisége egyaránt csökkenő tendenciát mutat. A belföldi termés nem fedezi a hazai szükségletet, ezért az import jelenléte a hazai fogyasztásban növekvő. A legjelentősebb burgonya beszállítóink idén Hollandia, Franciaország és Belgium, illetve mindezek mellett osztrák, marokkói és olasz áru is megjelent a Nagybani Piac kínálatában. Hollandiában és Belgiumban az előző évinél kedvezőbb termés hozamra lehet számítani.

A holland termék a hazai burgonyával közel azonos áron lépett a piacra (3. ábra). Áprilistól (az újburgonya megjelenésével) június közepéig a magyar burgonya ára jelentősen emelkedett, a holland burgonya ez idő alatt megőrizte az alacsonyabb árszintet és néhány hét késéssel, de „beállította” a magyar árszintet is.

3. ábra
A hazai és a holland burgonya termelői ára a Budapesti Nagybani Piacon



Forrás: AKI PÁIR

Szeptembertől a holland burgonya ismét kapható, a hazai terméknel alacsonyabb áron, ami a belföldi termék árát is lefelé nyomta. Az őszi mezőgazdasági munkákról szóló októberi tájékoztató jelentés szerint idén a burgonya termésmennyisége is emelkedett az előző év azonos időszakához képest, mindezekkel összefüggésben a 40. héttől a burgonya hazai termelői ára már alacsonyabbnak bizonyult az előző évihez

viszonyítva. A belpiaci burgonya termelői ára ugyanakkor 2007. év januártól októberig terjedő időszakában átlagosan mintegy 43%-kal magasabb volt a tavalyi árnál (8. ábra).

A világ egyik legnagyobb **vöröshagyma** termelője az EU. A legjelentősebb vöröshagyma-termelő országok Hollandia, Spanyolország és Lengyelország. Európában a 2006. évi hagymaszezonban viszonylag kevés termést tudtak betakarítani. Ennek következtében az árak emelkedtek, illetve a tengerentúlról az import hagyma is magas áron érkezett. 2007-ben a korábbi évinél is kevesebb mennyiséggel számolnak, mivel az egész térségben kedvezőtlen volt az időjárás. Előrejelzések szerint ugyanakkor pl. Hollandiában, valamint Lengyelországban, idén nagy mennyiségű termésre számítanak.

Magyarországon a vöröshagyma termőterülete 2006-ban mintegy 25%-kal nőtt, a betakarított termésmennyiség azonban a termésátlag mintegy 20%-os csökkenése következtében nem változott számottevően a megelőző évhez képest. A 2000-2005. évi 120 ezer tonna átlagos termésmennyiségnél az elmúlt évi mintegy 20%-kal volt kevesebb. Magyarország a belföldi termés mellett jelentős mennyiségű behozatalra szorult az elmúlt években. Ez idén is várhatóan így alakul, különös tekintettel arra, hogy 2007-ben is kevesebb termésmennyiség várható. A legtöbb vöröshagymát Magyarországra az idén rekordterméssel rendelkező Hollandia szállítja, ahol jelenleg a vöröshagyma termelői ára a magyarországi ár egynegyede.

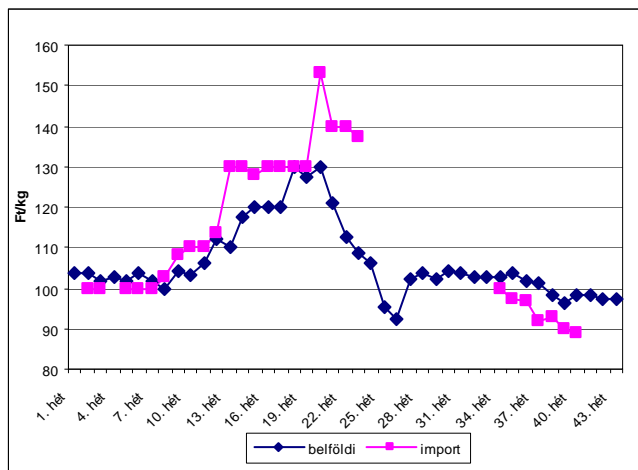
A külpacsi vöröshagyma – két hónap kivételével – a belföldi vöröshagymával párhuzamosan volt jelen a Budapesti Nagybani Piac kínálatában (4. ábra). Augusztusban a holland vöröshagyma a hazai terméknel alacsonyabb áron lépett a piacra.

A holland vöröshagyma ára a Budapesti Nagybani Piacon (9. ábra) követte a hazai

ártendenciát. A holland áru a hollandiai piaci árnál jóval nagyobb árat ér el a magyarországi értékesítés során.

4. ábra

A hazai és a holland vöröshagyma termelői ára a Budapesti Nagyban Piacon 2007



Forrás: AKI PÁIR

Magyarországon az ún. „tárolási gyümölcsök” kínálata 2007-ben kedvezőtlenül alakult, mind az **alma**, mind a **körte** tekintetében. A szélsőséges időjárás mindkét gyümölcsfaj esetében súlyos károkat okozott, így a betakarított termés jelentős csökkenése, valamint a termelői árak magas szintje várható.

A világon az almatermelés felfelé ível. Ezzel együtt 2007-ben, világszinten visszaeső termésmennyiséggel számolnak, mert Kínában, az egyik legjelentősebb termelőnél, 5 millió tonnával kevesebb alma termett.

A termésbecslések szerint 2007-ben az EU-ban 2006-hoz képest, mintegy 13%-kal kevesebb alma termett. Fontos megjegyezni ugyanakkor, hogy az almatermés eltérően alakult a régi és az új tagországok átlagában. Az EU 15-ben a tavaszi fagyok kisebb károkat okoztak az ültetvényekben, míg az új tagállamokban (EU-10) nagyobb károk keletkeztek. A Prognosfruit becslése szerint – az EU-15-ben – körülbelül 200 ezer tonna almával termeltek többet, ugyanakkor az újonnan csatlakozott országok

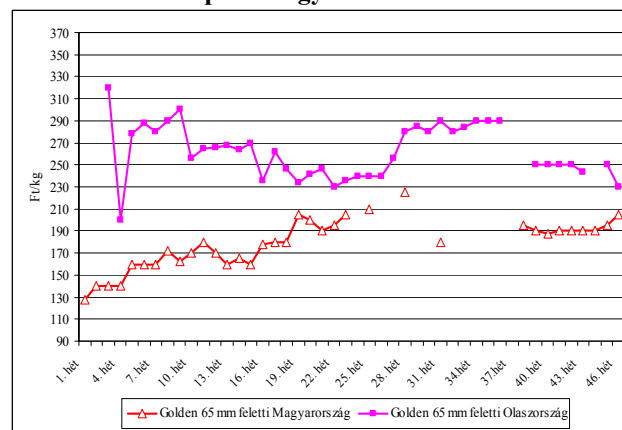
termésvesztesége várhatóan 1,4 millió tonna körül alakul. *Hollandiában* az előző évinél 12%-kal, *Ausztriában* várhatóan 23%-kal, míg *Olaszországban* mintegy 5%-kal több almát takarítanak be. *Nagy-Britanniában* az évek óta tartó területcsökkenés megállt, és idén kiváló termés várható. Idén *Németországban* az előző évhez hasonlóan alakul a termés. *Belgiumban* pedig 2%-kal kevesebb termésmennyiséggel számolnak.

Magyarországon 2006-ban 537 ezer tonna termést takarítottak be. Az alma külkereskedelmi egyenlege továbbra is pozitív, annak ellenére, hogy a beszállítás mennyisége mintegy 60%-kal nőtt, ugyanakkor ennél kisebb arányban a kiszállítások is nőttek. Idén a fagykár súlyos veszteségeket okozott az almaültetvényekben, így az előrejelzések szerint a tavalyi év során betakarított termésmennyiségnek mindössze fele, harmada várható.

A magyarországi alma beszállítások vonatkozásában 2007-ben Olaszország a legjelentősebb, illetve néhány hétig Ausztria és Chile. Az olasz „Golden” almafajta a 3. héten közel háromszoros áron lépett a piacra, és egész évben a hazainál magasabb áron kínálták (5. ábra).

5. ábra

A magyar és a külpiaci Golden 65 mm feletti almafajta ára a Budapesti Nagyban Piacon 2007-ben



Forrás: AKI PÁIR

A 46. héten Olaszországban a 75/80 mm „Golden” alma ára 215,85 Ft/kg volt, magyarországi értékesítése során magasabb

(250 Ft/kg) árat ért el.

Az alma hazai termelői ára 2007-ben folyamatosan magasabb volt a tavalyinál (10. ábra). Az előző évinél – a 46. héten – a belföldi termék termelői ára fajtától függően 75-150%-kal magasabb.

Európában a 2006. évi **körtetermés** kiemelkedő mennyisége és apró mérete okozott gondot. A fogyasztás visszaesett és az EU igyekezett több körtét exportálni, ugyanakkor a gyenge minőségű körtetermés miatt a behozatal is nőtt. Mindezekkel összefüggésben a termelői árak erősen visszaestek.

Idén az EU-27-ek átlagát tekintve a körtetermés csökkenő (8%) tendenciát mutat. Az EU-10-ben (pl. Magyarország, Lengyelország) jelentős fagykárok érték az ültetvényeket, melyek miatt a termésmennyiség akár a felére is csökkenhet. Európa jelentősebb körtetermesztő országai idén szintén terméskieséssel számolnak. Így pl. *Olaszországban* az elmúlt évhez képest mintegy 10%-kal kevesebb termésre számítanak.

Az Unió néhány tagállamában, az átlagtól eltérő módon, viszont kedvező termés várható (pl. *Ausztriában, Csehországban*). *Hollandiában* és *Belgiumban* az előző évhez képest 4-6%-os termésnövekedést becsülnek. Jelenleg e két országban a termelői árak jóval alacsonyabbak, mint Magyarországon.

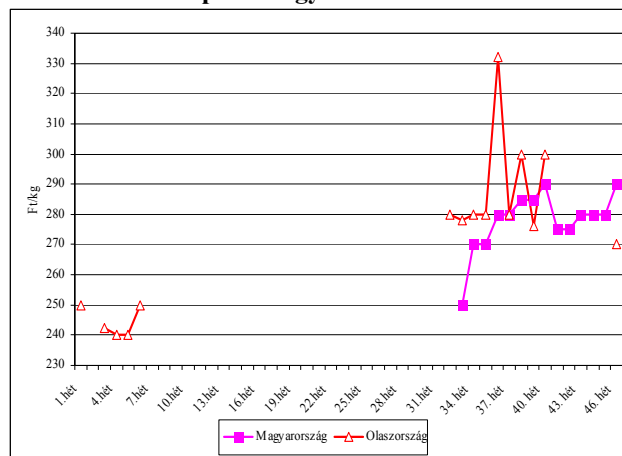
Az idén az „Eurofel” előrejelzése szerint Magyarországon közel 70%-os termésnövekedéssel kell számolni. A tárolási körte árát - az előző évekhez képest - magasabb termelői árszint jellemezte 2007. első félévében (11. ábra).

A belföldi termesztésű körte idén az elmúlt évhez képest egy hónappal korábban jelent meg a nagybani piacon. A belföldi termesztésű fajták induló ára az első félévi tárolási körte árszintjén alakult. Az év

második felében a tavalyi árat meghaladó árszint jellemezte a belföldi körte kínálatot. A belföldi ár a 46. héten 12%-kal haladta meg az előző év ugyanezen hetének árát.

A Budapesti Nagybani Piac 2007. évi kínálatában szinte folyamatosan jelen van a külpiazi körte (6. ábra).

6. ábra
A belföldi és az olasz 60-75 mm feletti Vilmos körte ára a Budapesti Nagybani Piacon 2007.

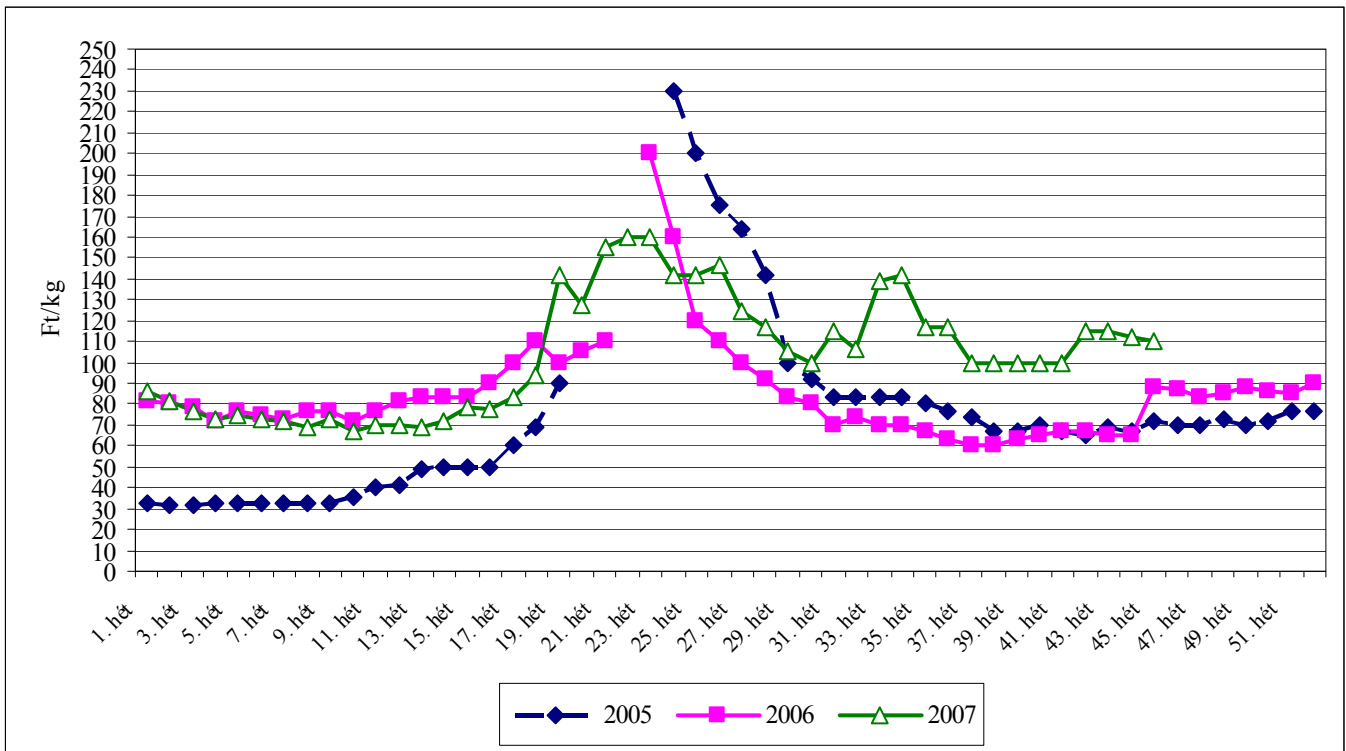


Forrás: AKI PÁIR

Az olasz Vilmos körte augusztus közepétől a hazainál magasabb áron volt kapható, októberre eltűnt a hazai kínálatból, majd november közepén ismét megjelent, a hazainál alacsonyabb áron. A Bolzano-i Nagybani Piac adatai szerint a 75/80mm-es Vilmos körte a 46. héten 330,13 Ft/kg-ba került.

7. ábra

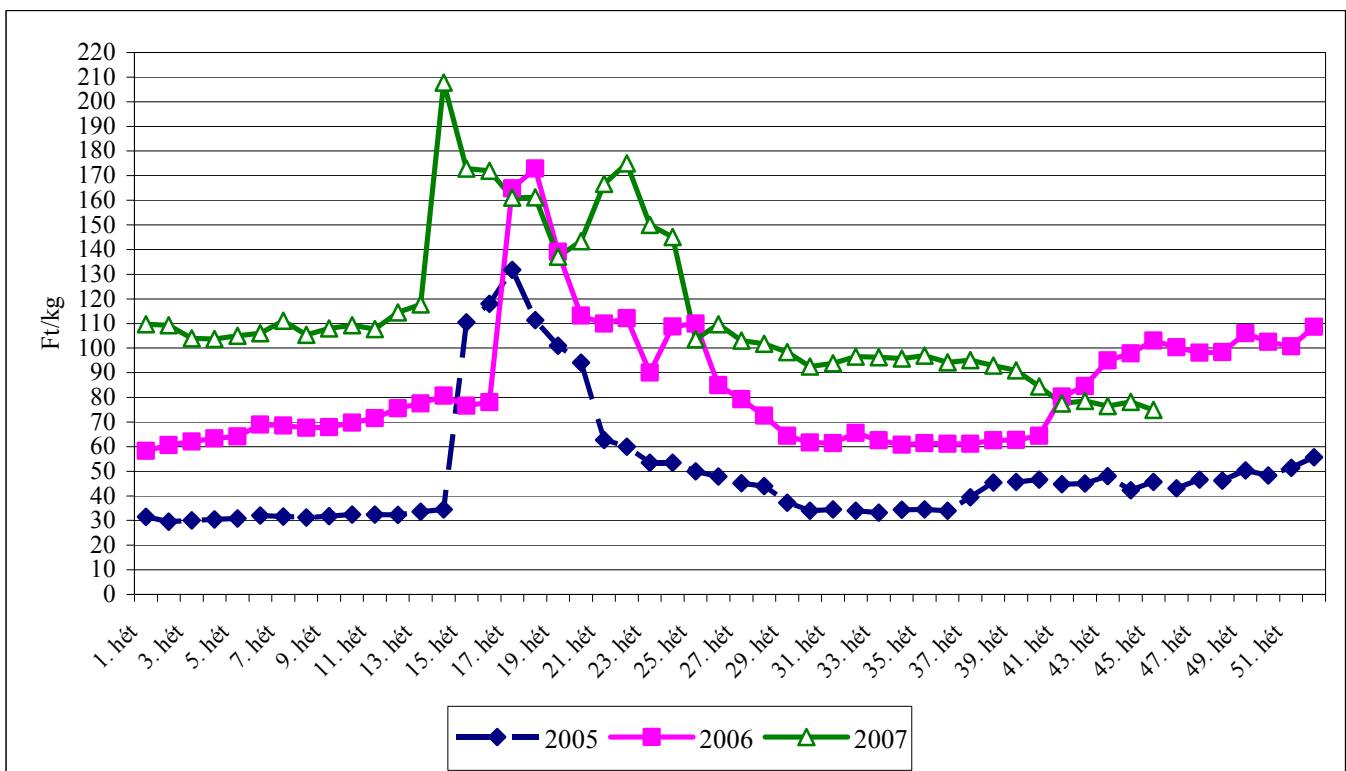
A belföldi termesztésű sárgarépa termelői ára a Budapesti Nagybani Piacon



Forrás: AKI PÁIR

8. ábra

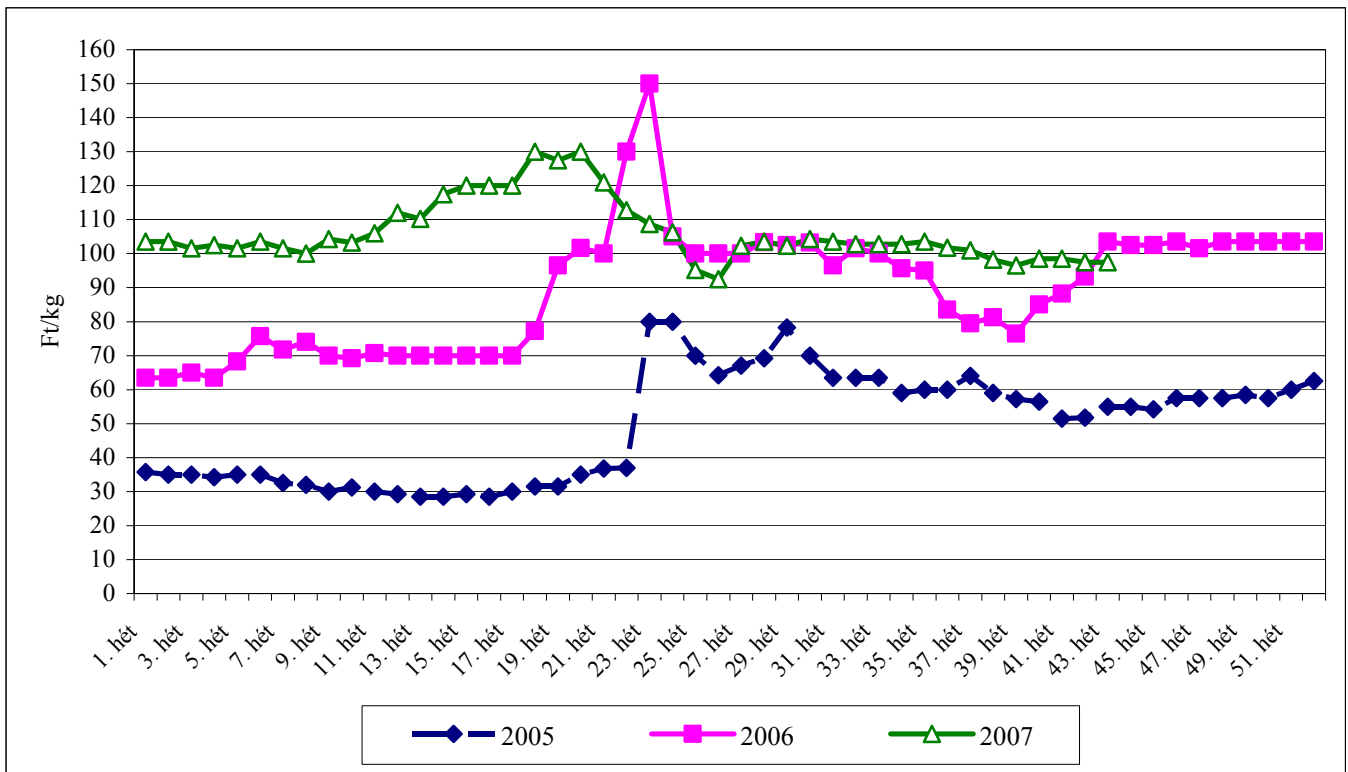
A belföldi termesztésű burgonya termelői ára a Budapesti Nagybani Piacon



Forrás: AKI PÁIR

9. ábra

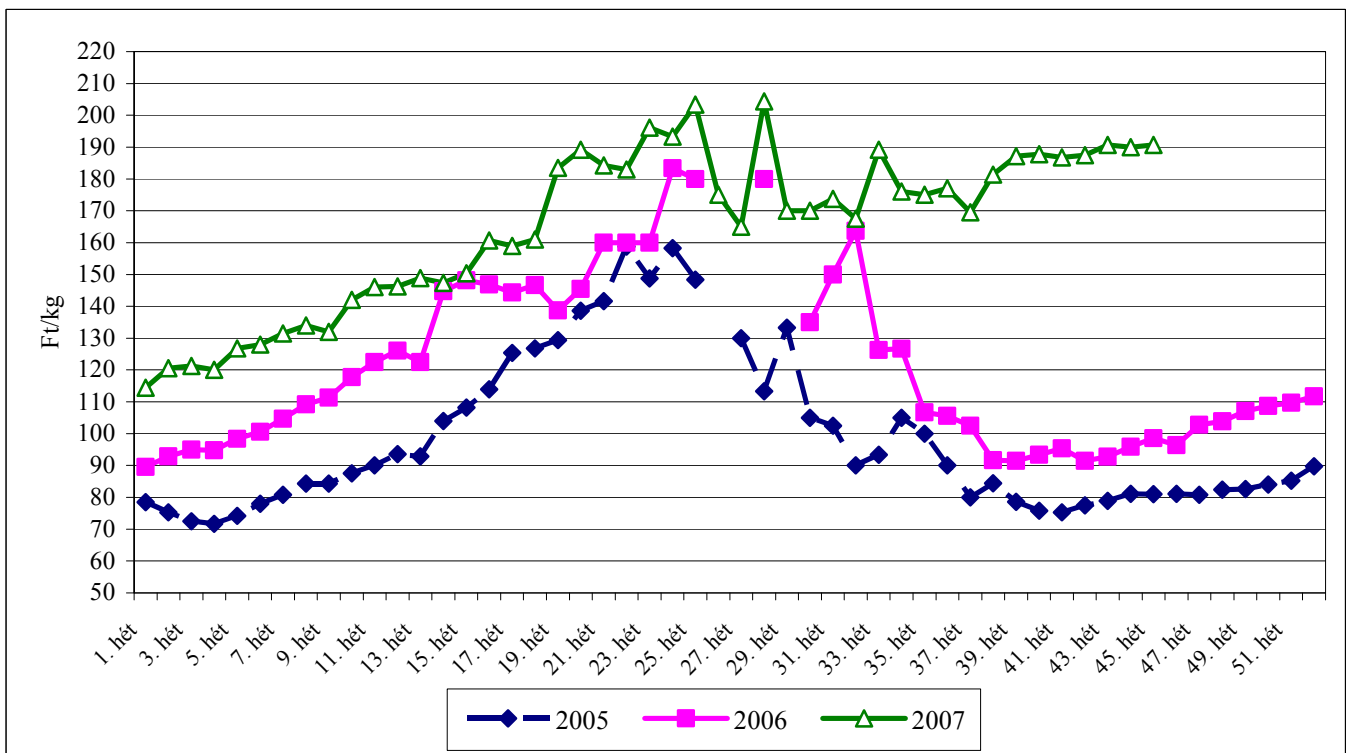
A belföldi termesztésű vöröshagyma termelői ára a Budapesti Nagyban Piacon



Forrás: AKI PÁIR

10. ábra

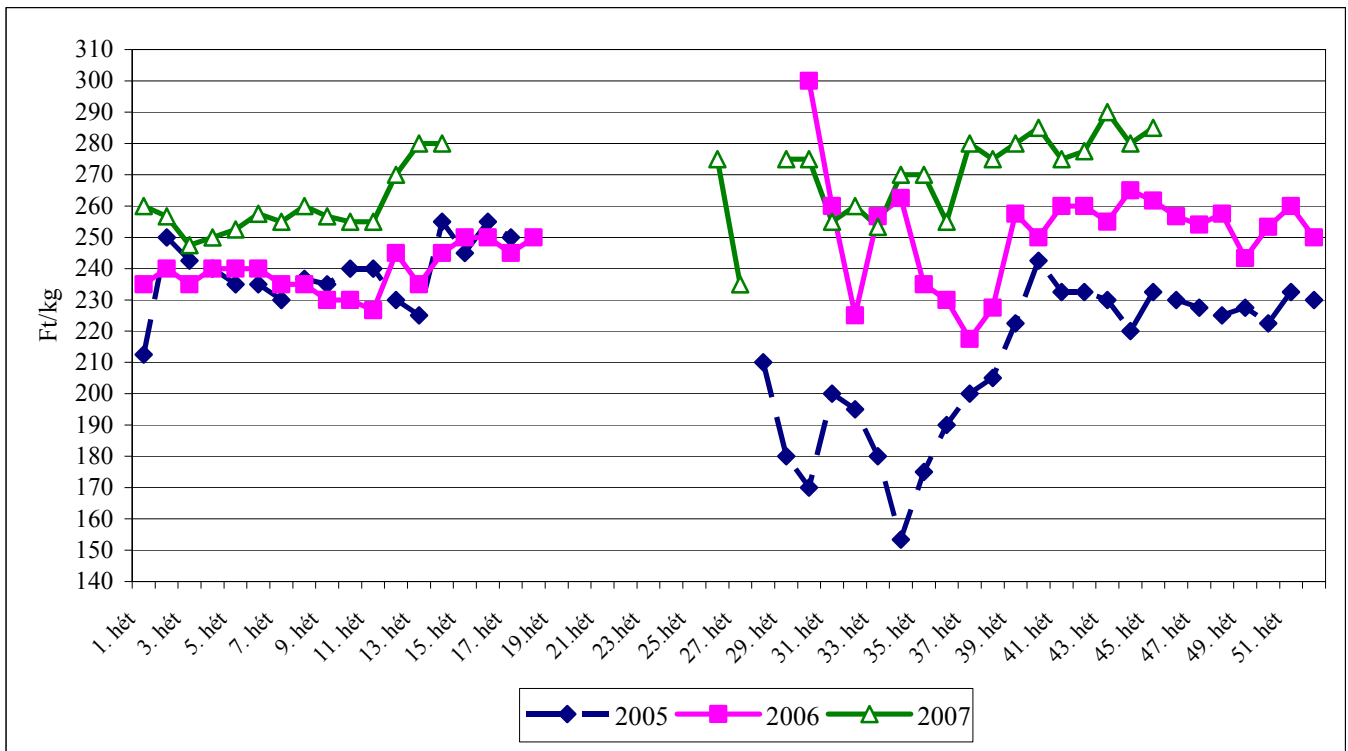
A belföldi termesztésű alma termelői ára a Budapesti Nagyban Piacon



Forrás: AKI PÁIR

11. ábra

A belföldi termesztésű körte termelői ára a Budapesti Nagybani Piacon



Forrás: AKI PÁIR

**I. osztályú, belföldi zöldség-és gyümölcs termékek leggyakoribb bruttó termelői ára
a Budapesti Nagyban Piacon**

Faj	Fajta/Típus	Méret	Kiszerezés	2006. 46. hét	2007. 45. hét	2007. 46. hét	2007. 46. hét / 2006. 46. hét [%]	2007. 46. hét / 2007. 45. hét [%]
Burgonya	Condor	-	Ft/kg	95	73	73	76,8	100,0
	Aladin	-	Ft/kg	93	77	77	82,3	99,4
	Desire	-	Ft/kg	90	72	70	77,8	97,9
	Agria	-	Ft/kg	100	75	73	73,0	97,3
	Red-Scarlett	-	Ft/kg	100	83	-	-	-
Paradicsom	gömb	40-47 mm	Ft/kg	265	370	320	120,8	86,5
		47-57 mm	Ft/kg	280	390	345	123,2	88,5
	Fürtös	47 mm+	Ft/kg	310	420	390	125,8	92,9
		35-40 mm	Ft/kg	-	400	-	-	-
		40-47 mm	Ft/kg	290	400	370	127,6	92,5
Paprika	TV édes p.	30-70 mm	Ft/kg	185	300	315	170,3	105,0
		70 mm+	Ft/kg	240	390	390	162,5	100,0
			Ft/db	-	-	70	-	-
Uborka	Kígyó	400-500 gr	Ft/kg	320	300	425	132,8	141,7
	Berakó(fürtös)	3-6 cm	Ft/kg	-	220	-	-	-
		6-9 cm	Ft/kg	250	225	220	88,0	97,8
		9-14 cm	Ft/kg	-	300	300	-	100,0
Sütőtök	Kanadai	-	Ft/kg	60	135	120	200,0	88,9
	Nagydobosi	-	Ft/kg	65	120	100	153,9	83,3
Sárgarépa	-	-	Ft/kg	87	110	113	129,3	102,3
			Ft/csomó	-	100	100	-	100,0
Petrezselyem	-	-	Ft/kg	200	300	300	150,0	100,0
			Ft/csomó	-	150	150	-	100,0
Fejes káposzta	Fehér	-	Ft/kg	40	63	58	143,8	92,0
	Vörös	-	Ft/kg	75	95	100	133,3	105,3
Vöröshagyma	Barna héjú	40-70 mm	Ft/kg	100	95	97	96,5	101,6
		70 mm+	Ft/kg	107	100	100	93,5	100,0
	Lila héjú	10-40 mm	Ft/kg	-	140	150	-	107,1
		40-70 mm	Ft/kg	145	140	140	96,6	100,0
	gyöngyhagyma	-	Ft/kg	180	200	210	116,7	105,0
	Zöldhagyma	-	Ft/csomó	-	80	80	-	100,0
Alma	Granny S.	65mm+	Ft/kg	115	200	200	173,9	100,0
	Idared	65mm+	Ft/kg	75	183	180	240,0	98,6
	Jonagold	65mm+	Ft/kg	100	190	195	195,0	102,6
	Jonagored	65mm+	Ft/kg	105	185	195	185,7	105,4
	Jonathan	65mm+	Ft/kg	73	178	180	248,3	101,4
	Mutsu	65mm+	Ft/kg	110	-	-	-	-
	Gala	55-65 mm	Ft/kg	90	-	-	-	-
	Starking	65mm+	Ft/kg	110	205	198	179,6	96,3
	Golden	65mm+	Ft/kg	90	195	205	227,8	105,1
Körte	Alex/Bosc K.	60-70mm	Ft/kg	255	290	285	111,8	98,3
	Pachams	60-75mm	Ft/kg	-	-	225	-	-
	Vilmos	60-75mm	Ft/kg	260	280	290	111,5	103,6

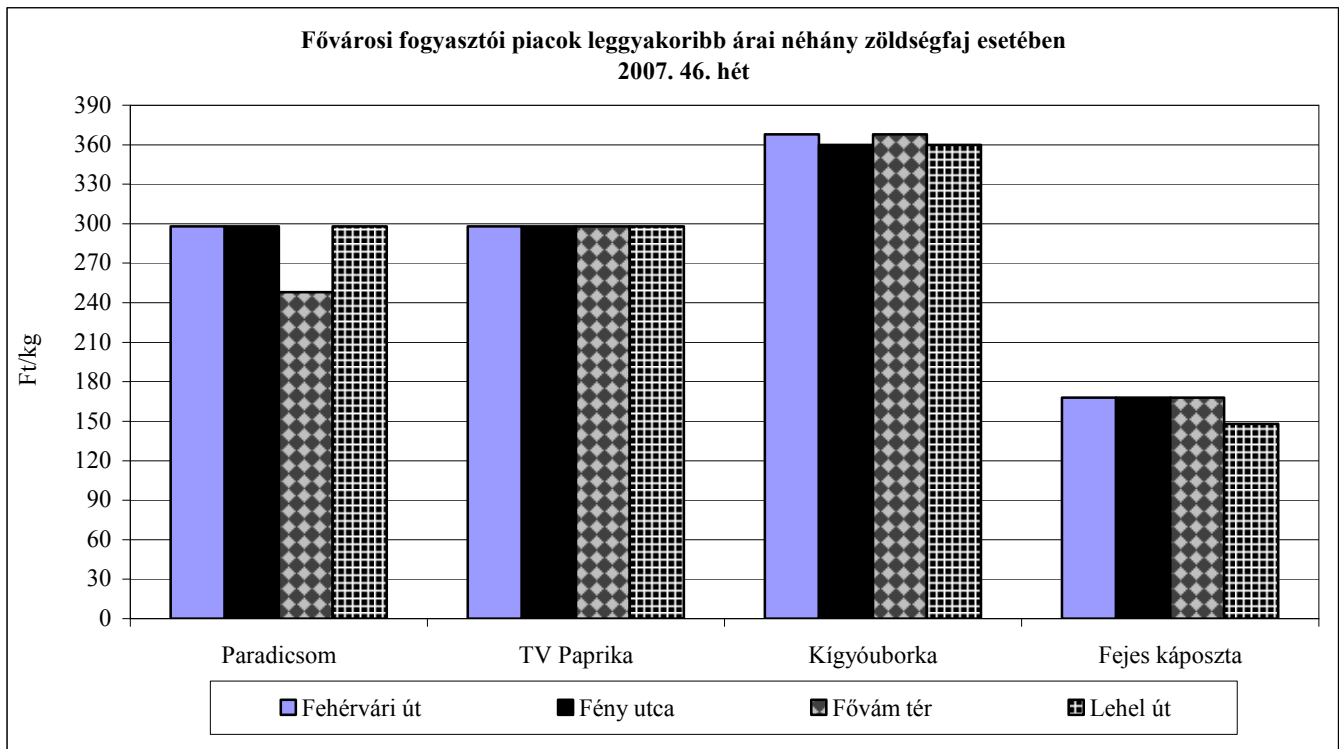
Forrás: AKI PÁIR

Az Unióból és a harmadik országokból származó, I. osztályú zöldség-gyümölcs termékek leggyakoribb bruttó ára a Budapesti Nagyban Piacon

Faj	Fajta/Típus	Méret	Származási hely	Kiszerezés	2006. 46. hét	2007. 45. hét	2007. 46. hét	2007. 46. hét / 2006. 46. hét [%]	2007. 46. hét / 2007. 45. hét [%]
Burgonya	Condor	-	Franciao.	Ft/kg	100	-	-	-	-
	nem jelölt	-	Belgium	Ft/kg	-	64	-	-	-
			Franciao.	Ft/kg	100	62	65	64,5	104,0
			Hollandia	Ft/kg	-	66	68	-	103,0
Paradicsom	gömb	35-40 mm	Spanyolo.	Ft/kg	260	380	-	-	-
		40-47 mm	Spanyolo.	Ft/kg	240	-	360	150,0	-
	Koktél	15 mm+	Olaszo.	Ft/kg	-	680	680	-	100,0
Padlizsán	-	apró	Spanyolo.	Ft/kg	-	440	-	-	-
		70mm+	Spanyolo.	Ft/kg	420	440	460	109,5	104,6
Uborka	Kígyó	350-400 gr	Spanyolo.	Ft/kg	-	350	-	-	-
		400-500 gr	Spanyolo.	Ft/kg	260	-	400	153,9	-
Sárgarépa	-	-	Belgium	Ft/kg	85	-	100	117,7	-
			Hollandia	Ft/kg	-	90	80	-	88,9
Vöröshagyma	Barna héjú	10-40 mm	Ausztria	Ft/kg	95	-	-	-	-
		40-70 mm	Ausztria	Ft/kg	95	-	-	-	-
			Hollandia	Ft/kg	-	80	78	-	96,9
	70 mm+	Spanyolo.	Ft/kg	93	-	-	-	-	
	Lila héjú	10-40 mm	Hollandia	Ft/kg	-	140	-	-	-
40-70 mm		Hollandia	Ft/kg	130	-	130	100,0	-	
Alma	Granny S.	65mm+	Franciao.	Ft/db	69	55	55	79,7	100,0
	Jonagold	65mm+	Olaszo.	Ft/kg	-	250	-	-	-
	Starking	65mm+	Olaszo.	Ft/kg	-	284	270	-	95,1
	Golden	65mm+	Olaszo.	Ft/kg	-	250	-	-	-
Körte	Alex/Bosc K.	60-70mm	Belgium	Ft/kg	-	-	280	-	-
			Olaszo.	Ft/kg	256	292	290	113,3	99,3
	Fétel apát	65-80mm	Olaszo.	Ft/kg	265	300	293	110,7	97,8
				Ft/db	167	159	159	94,9	100,0
Gesztenye	-	-	Kína	Ft/kg	-	-	770	-	-
			Olaszo.	Ft/kg	-	690	780	-	113,0
Narancs	Navel	67-80mm	Spanyolo.	Ft/kg	-	280	-	-	-
	Navelina	67-80mm	Dél-Afrikai Közt	Ft/kg	-	270	-	-	-
			Görögo.	Ft/kg	210	210	217	103,2	103,2
			Spanyolo.	Ft/kg	248	240	245	99,0	102,1
Valancia late	67-80mm	Dél-Afrikai Közt	Ft/kg	-	270	265	-	98,2	
Banán	-	-	nem jelölt	Ft/kg	245	-	-	-	-
			Brazília	Ft/kg	261	-	239	91,6	-
			Costa Rica	Ft/kg	252	239	-	-	-
			Ecuador	Ft/kg	260	251	252	96,9	100,3
			Elefántcsontp.	Ft/kg	256	250	239	93,4	95,6
			Kolumbia	Ft/kg	260	254	248	95,4	97,6
			Panama	Ft/kg	261	-	-	-	-
Kamerun	Ft/kg	-	241	-	-	-			

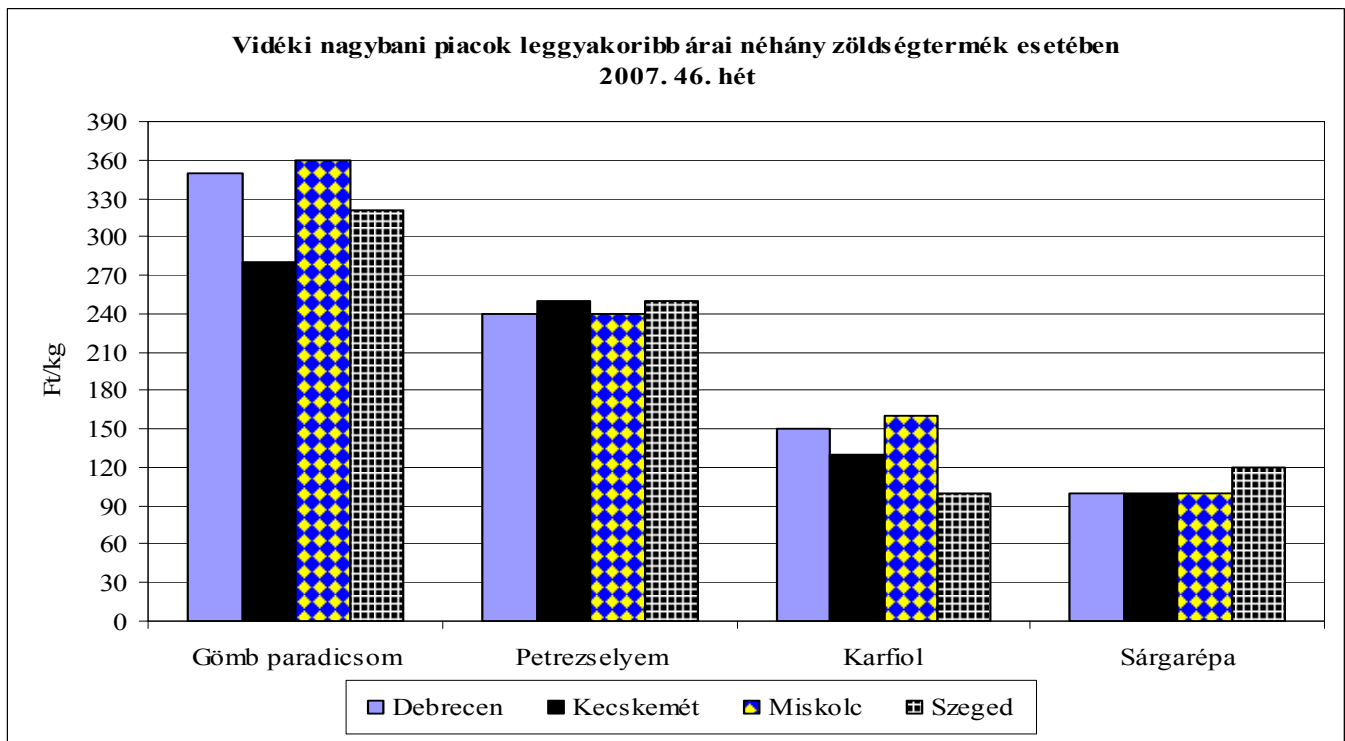
Forrás: AKI PÁIR

12. ábra



Forrás: AKI PÁIR

13. ábra



Forrás: AKI PÁIR

Zöldség-gyümölcs nettó árak néhány európai nagybani piacon

Ft/kg, db

Termék	Származás	Méret	Kiszerezés	Hamburg		München		Berlin		Származás	Bécs	
				min	max	min	max	min	max		min	max
				2007. 46. hét								
Fejes káposzta	belföldi		100 kg	51	89	56	83	64	89	belföldi	51	114
Karfiol	belföldi	rekesz	6 db	254	318	297	339	254	318	belföldi	127	253
Vöröshagyma	belföldi	40-70 mm	25 kg	71	86	61	66	71	86	belföldi	51	101
Sárgarépa	belföldi		100 kg	56	89	102	114	71	99	belföldi	127	152
Kínai kel	belföldi		100 kg	89	127	89	114	102	127	magyar	127	127
Zöldbab	afrikai		100 kg	508	635	559	635	508	635	belföldi	304	506
Alma	belföldi	65-70mm	100 kg	-	-	165	178	165	191	belföldi	101	253
Alma	belföldi	70-90mm	100 kg	127	140	153	178	153	178	olasz	152	380
Körte	argentín	70-75 mm	100 kg	305	330	229	292	305	343	belföldi	177	253
Körte	belföldi	65-75 mm	100 kg	-	-	178	203	178	203	olasz	202	405
Cukkini	olasz	14-21 cm	100 kg	330	381	280	330	280	356	török	253	253
Fokhagyma	spanyol		100 kg	610	712	661	712	585	661	magyar	582	734
Fokhagyma	kínai		100 kg	585	661	610	635	559	635	kínai	633	633
Vöröskáposzta	belföldi		100 kg	56	102	89	102	76	102	belföldi	101	127
Petrezselyemgyökér	belföldi		5 kg	407	508	407	458	330	407	belföldi	202	202
Laskagomba	belföldi		1 kg	1017	1398	1144	1271	1017	1271	lengyel	506	1131
Laskagomba	lengyel		1 kg	1017	1271	1093	1195	890	1144	magyar	506	1012
Csiperkegomba	belföldi		100 kg	508	1017	686	763	559	1017	magyar	557	607
Csiperkegomba	lengyel		100 kg	470	1017	559	712	508	966	lengyel	557	625

Termék	Mértékegység	Budapest		Varsó		Lublin		Poznan		Prága		Szlovákia	
		2007. 45. hét	2007. 45. hét	2007. 44. hét	2007. 44. hét	2007. 44. hét	2007. 44. hét	2007. 44. hét	2007. 44. hét	2007. 45. hét	2007. 45. hét	2007. 44. hét	2007. 44. hét
Alma	kg	143	185	109	188	132	169	132	176	124	157	138	138
Körte	kg	228	270	165	264	165	231	132	264	181	252	161	191
Fejes saláta	db	70	84	99	125	59	74	66	82	-	-	38	85
Salátauborka	kg	253	295	292	339	-	-	329	395	-	-	227	269
Paradicsom	kg	312	345	296	428	197*	264*	187*	231*	-	-	280	346
Étk.paprika	kg	185	362	198	527	290	369	198	395	-	-	146	269
Kínai kel	kg	84	101	99	132	-	-	-	-	81	105	122	169
Fejes káposzta	kg	51	59	42	56	34	34	34	37	43	50	50	69
Vöröskáposzta	kg	67	84	33	56	-	-	-	-	57	66	58	100
Kelkáposzta	kg	76	101	53	79	-	-	-	-	71	93	114	146
Sárgarépa	kg	76	110	33	56	46	53	40	66	57	57	58	77
Cékla	kg	51	67	26	40	33	40	46	53	43	57	69	85
Zeller	kg	169	185	49	72	92	132	92	99	62	62	85	138
Vöröshagyma	kg	78	90	33	53	43	53	46	53	124	124	73	92
Fokhagyma	kg	421	506	-	-	527	527	527	659	-	-	459*	631*
Petrezselyemgyökér	kg	253	295	165	217	158	198	132	145	-	-	161	200
Csiperkegomba	kg	309	337	329	395	296	362	329	373	-	-	438	538
Burgonya	kg	55	76	23	26	26	33	30	40	-	-	42	69

Forrás: ZMP, www.magwien.gv.at

* IMPORT