

**IX. évfolyam/12. szám**

**2007.01.20.**

**2006/12. hó**

## TEJ ÉS TEJTERMÉKEK

### Tartalom

Piaci jelentés .....	1
A termelői nyerstej termelői ára 3	
A feldolgozott tej és a főbb tejtermékek feldolgozói értékesítési árai .....	4
A fontosabb tejipari termékek fogyasztói árai.....	6
Ábrák .....	8

Készítette:  
Ecsediné Wanek Zsuzsanna

Kiadó:  
Agrárgazdasági Kutató Intézet  
Piac-árinformációs Szolgálat  
Magyarország  
H-1093 Budapest  
Zsil utca 3-5.  
Telefon: 1 476-6094  
Fax: 1 217-8111  
Oszt. vez.: 1 476-6092  
Internet: www.akii.hu

### PIACI JELENTÉS

A **nyerstej termelői alapára** decemberben egyik minőségi kategóriában sem változott lényegesen, átlagosan 1,5%-kal nőtt az előző év ugyanezen időszakához viszonyítva. 2006 decemberében a minőségi kategóriák alapárjai ellentétes irányba változtak, az osztályon kívüli nyerstej alapára majdnem 2%-kal alacsonyabb lett, mint novemberben volt (1. táblázat). A nyerstej termelői alapára csaknem 1%-kal magasabb idén decemberben, mint 2004-ben volt.

A **nyerstej termelői átlagára** decemberben, alig érzékelhetően, de tovább folytatta a júliusban megkezdett emelkedést, azonban a 65,10 Ft/kg-os ár még mindig nem éri el a 2004. decemberi árszintet (65,71 Ft/kg)(1. ábra). Az osztályon kívüli nyerstej átlagára a nyerstej alapárához hasonlóan decemberben 2%-ot csökkent.

Decemberben a tejfeldolgozó üzemek 10%-kal több tejet vásároltak fel a termelőktől, mint novemberben, noha egész évre vonatkozóan csökkent a felvásárlás. A felvásárlási átlagár enyhén emelkedett, de a 2004. évi áraktól – annak ellenére, hogy az alapárak az év utolsó két hónapjában az előző két év alapárát meghaladták a nyerstej hiánya miatt – még mindig elmaradt, valószínűleg az alacsonyabb beltartalmi értékek következtében (3-4. ábra). Decemberben a fehérje százalékok lefelé, a zsírszázalékok felfelé mozdultak el, körülbelül azonos mértékben mindkét minőségi kategóriában (3. ábra).

A fontosabb **tejtermékek értékesítési árai** alig változtak novemberhez képest. Az érlelt keménysajt értékesítési átlagára 8%-kal nőtt úgy novemberhez, mint az előző év

ugyanezen időszakához képest. Decemberben az előző hónaphoz képest nőtt a tartós tej, a natúr joghurt, a keménysajt, a trappista sajt belföldi értékesítése, de többet értékesítettek ömlesztett vajból és sűrített, cukrozott tejből is (3. táblázat). Csökkent a tejföl, a folyadéktej és a vaj belföldi értékesítése az egy évvel korábbihoz képest. Legnagyobb százalékban a trappista sajt belföldi eladása esett vissza.

A tejtermékek kivitele értékben 2006. január-október között közel 42%-kal növekedett az előző év hasonló időszakához képest, mennyiségben viszont a növekedés meghaladta a 80%-ot (7., 8. táblázat). A növekedésben való eltérés arra vezethető vissza, hogy a kivitelben belül folyamatosan nő a kevésbé feldolgozott termékek aránya, miközben a magasabb hozzáadott értékű és árfekvésű termékeké csökken. Kivitelünk összes növekedése egyrészt összefügg a külföldi tulajdonban lévő cégek üzletpolitikájával (a hazai cég szállít ki tejtermékeket más társcégeknek, cserébe pedig más termékeket hoz be, esetleg feldolgozottabb formában). Másrészt a hazai vállalatok exportkényszerben vannak, mert az import miatt termékeik egy része kizorul a hazai piacról. A legnagyobb exportbevételt a tejföl, joghurt, kefir termékcsoporthoz érték el, ugyanis ez a bevétel, 2005 első tíz hónapjához képest 10-szeresére nőtt. Az exportált mennyiséget tekintve is ez a termékcsoporthoz van az élen, 13-szoros növekedéssel az előző év hasonló időszakához képest. A tej és tejszín sűrítve, édesítve, valamint a sajt és túró termékcsoporthoz a vizsgált időszakban jelentős csökkenés következett be mind az exportbevétel, mind az exportált mennyiség tekintetében.

A **tejtermékek behozatalát** vizsgálva, láthatjuk, hogy minden termékcsoporthoz esetén nőtt a forintban számított érték, a vaj és vajkrém, valamint a sajt és túró termékcsoporthoz ez az érték 40-50% körüli.

**1. táblázat**

**A NYERSTEJ TERMELŐI ALAPÁRA  
2006. december**

Minőségi osztály	Mértékegység	Körzetek			Országos				
		Alföld	Dunántúl	Észak-Magyarország	2005. XII. hó	2006. XI. hó	2006. XII. hó	2006. XII. hó / 2005. XII. hó / %	2006. XII. hó / 2006. XI. hó / %
Extra	Ft/kg	64,43	64,36	64,61	63,29	64,17	64,43	101,80	100,40
Osztályon kívüli	Ft/kg	47,58	45,48	-	46,94	48,26	47,40	100,99	98,22
Összes osztály	Ft/kg	64,05	64,30	64,61	63,19	63,92	64,21	101,62	100,45

**2. táblázat**

**A NYERSTEJ TERMELŐI ÁTLAGÁRA  
2006. december**

Minőségi osztály	Mértékegység	Körzetek			Országos				
		Alföld	Dunántúl	Észak-Magyarország	2005. XII. hó	2006. XI. hó	2006. XII. hó	2006. XII. hó / 2005. XII. hó / %	2006. XII. hó / 2006. XI. hó / %
Extra	ezer kg	54195	39569	13874	107318	97695	107638	100,30	110,18
	Ft/kg	64,93	65,69	65,80	64,49	65,23	<b>65,32</b>	<b>101,29</b>	<b>100,15</b>
	fehérje %	3,28	3,28	3,26	3,31	3,31	3,28	99,15	99,10
	zsír %	3,70	3,71	3,68	3,71	3,67	3,70	99,56	100,73
Osztályon kívüli	ezer kg	1262	119	-	669	1565	1381	206,59	88,27
	Ft/kg	48,16	46,45	-	46,28	48,98	<b>48,01</b>	<b>103,74</b>	<b>98,02</b>
	fehérje %	3,30	3,28	-	3,28	3,32	3,29	100,32	99,30
	zsír %	3,73	3,77	-	3,67	3,70	3,73	101,77	100,75
<u>Minőségi osztály összesen</u>	ezer kg	55458	39688	13874	107986	99260	109020	100,96	109,83
	Ft/kg	64,55	65,64	65,80	64,38	64,97	<b>65,10</b>	<b>101,12</b>	<b>100,21</b>
	fehérje %	3,28	3,28	3,26	3,31	3,31	3,28	99,16	99,11
	zsír %	3,70	3,71	3,68	3,71	3,67	3,70	99,58	100,73

**A FŐBB TEJTERMÉKEK FELDOLGOZÓI ÉRTÉKESÍTÉSI ÁTLAGÁRA I.  
2006. december**

Termék megnevezése		Körzetek			Országos				
		Alföld	Dunántúl	Észak- Magyar- ország	2005. XII. hó	2006. XI. hó	2006. XII. hó	2006.XII. hó/ 2005.XII. hó /%/ 	2006.XII. hó/ 2006.XI. hó /%/ 
2,8% zsírtartalmú pasztőrözött 1 l-es polytej	liter	3759499	2457971	1315385	9663574	9463052	7532855	77,95	79,60
	Ft/liter	114,71	97,28	111,47	105,23	111,65	108,46	103,06	97,14
2,8% zsírtartalmú pasztőrözött 1 l-es dobozos tej	liter	4425097	465992	1523589	5878555	6494676	6414678	109,12	98,77
	Ft/liter	117,79	137,87	114,02	114,71	118,26	118,35	103,17	100,08
2,8% zsírtartalmú pasztőrözött 1 l-es dobozos tartós tej	liter	3678446	1356664	358426	4493821	4766169	5393536	120,02	113,16
	Ft/liter	123,31	117,67	145,36	120,08	120,93	123,35	102,72	102,00
Adagolt vaj	kg	91658	71379	11827	197181	155530	174864	88,68	112,43
	Ft/kg	1001,95	925,73	931,63	951,07	975,48	966,08	101,58	99,04
Vajkrém natúr	kg	96988	19319	2788	59491	135895	119094	200,19	87,64
	Ft/kg	728,00	672,71	635,86	667,48	710,29	716,88	107,40	100,93
Tehéntúró	kg	771338	123452	92561	725328	1102320	987351	136,12	89,57
	Ft/kg	566,01	573,67	551,61	531,52	565,86	565,62	106,42	99,96
Tejföl	kg	2846328	1581874	1182764	6028268	5140570	5610967	93,08	109,15
	Ft/kg	306,31	279,28	321,54	293,76	300,18	301,90	102,77	100,57
Joghurt natúr	kg	114638	73248	318264	385053	258250	506151	131,45	195,99
	Ft/kg	246,46	239,21	373,55	293,54	245,68	325,33	110,83	132,42
Joghurt gyümölcsös	kg	375248	155190	1453848	1711456	2278344	1984286	115,94	87,09
	Ft/kg	263,65	255,73	366,14	303,72	333,37	338,12	111,33	101,42
Kefír	kg	613720	215878	595445	1019291	1449814	1425043	139,81	98,29
	Ft/kg	254,59	214,74	269,46	236,49	248,48	254,77	107,73	102,53
Érlelt keménysajt	kg	-	116074	-	115477	88384	116074	100,52	131,33
	Ft/kg	-	1347,53	-	1244,48	1242,79	1347,53	108,28	108,43
Trappista sajt	kg	489933	717452	78899	1596836	1035986	1286283	80,55	124,16
	Ft/kg	893,07	948,06	924,67	929,86	930,02	925,68	99,55	99,53
Ömlesztett sajt	kg	113836	380422	80444	616702	662123	574702	93,19	86,80
	Ft/kg	812,93	1066,06	868,60	971,00	965,23	988,28	101,78	102,39

**4. táblázat**

**A FŐBB TEJTERMÉKEK FELDOLGOZÓI ÉRTÉKESÍTÉSI ÁTLAGÁRA II.  
2006. december**

Termék megnevezése		Országos			2006.XII. hó/ 2005.XII. hó /%%/	2006.XII. hó/ 2006.XI. hó /%%/
		2005. XII. hó	2006. XI. hó	2006. XII. hó		
<b>Ömlesztett vaj</b>	kg	1462	175	200	13,68	114,29
	Ft/kg	694,36	883,72	954,00	137,39	107,95
<b>Sovány tejsz</b>	kg	-	-	-	-	-
	Ft/kg	-	-	-	-	-
<b>Teljes tejsz</b>	kg	-	-	-	-	-
	Ft/kg	-	-	-	-	-
<b>Tej, sűrítve, cukrozott</b>	kg	21150	17390	23252	109,94	133,71
	Ft/kg	783,46	749,59	737,33	94,11	98,36

**5. táblázat**

**TÁJÉKOZTATÓ ADATOK A FŐBB TEJTERMÉKEK KIVITELÉRŐL  
2006. december**

Termék megnevezése		Országos			2006.XII. hó/ 2005.XII. hó /%%/	2006.XII. hó/ 2006.XI. hó /%%/
		2005. XII. hó	2006. XI. hó	2006. XII. hó		
<b>2,8% zsírtartalmú pasztőrözött I l-es dobozos tartós tej</b>	liter	6048	522878	-	-	-
	Ft/liter	101,46	103,32	-	-	-
<b>Adagolt vaj</b>	kg	391	184	1432	366,24	778,26
	Ft/kg	584,05	638,58	615,20	105,33	96,34
<b>Vajkrém natúr</b>	kg	116403	94523	98199	84,36	103,89
	Ft/kg	460,44	488,78	487,59	105,90	99,76
<b>Tejföl</b>	kg	16132,00	51024,00	10668,00	66,13	20,91
	Ft/kg	229,66	285,13	265,71	115,70	93,19
<b>Joghurt natúr</b>	kg	144864	15911	7128	4,92	44,80
	Ft/kg	229,42	189,43	158,37	69,03	83,61
<b>Joghurt gyümölcsös</b>	kg	77986,92	319389	469632	602,19	147,04
	Ft/kg	363,14	229,90	241,88	66,61	105,21
<b>Érlelt keménysajt</b>	kg	287608	265689	308525	107,27	116,12
	Ft/kg	709,25	726,95	697,40	98,33	95,93
<b>Trappista sajt</b>	kg	91726	82931	137546	149,95	165,86
	Ft/kg	777	796,73	763,76	98,25	95,86
<b>Ömlesztett sajt</b>	kg	61904	406469,2	234853,9	379,38	57,78
	Ft/kg	635,28	593,02	553,88	87,19	93,40
<b>Tej, sűrítve, cukrozott</b>	kg	-	-	-	-	-
	Ft/kg	-	-	-	-	-

**A FONTOSABB TEJIPARI TERMÉKEK FOGYASZTÓI ÁRA**  
**2007. január 17. (3. hét)**

Ft/liter, és Ft/kg

<i>Termék</i>	<i>M.e.</i>	<b>Auchan</b>	<b>CBA</b>	<b>Coop</b>	<b>Cora</b>	<b>Interspar</b>	<b>Match</b>	<b>Plus</b>	<b>Tesco</b>
<i>2,8% zsírtartalmú pasztőrözött 1 l-es polytej</i>	<i>Ft/l</i>	-	137	-	184	-	183	169	177
<i>2,8% zsírtart. paszt1 l-es dobozos tej</i>	<i>Ft/l</i>	198	188	199	205	159	182	189	199
<i>2,8% zsírtart. paszt. 1 l-es dobozos tartós tej</i>	<i>Ft/l</i>	222	214	209	212	199	184	199	218
<i>Vaj, 80% zsír, 100 g</i>	<i>Ft/kg</i>	1850	1657	-	1896	1720	1765	1790	1815
<i>Vajkrém natúr, 250g</i>	<i>Ft/kg</i>	1039	1103	696	1184	1181	1056	1216	982
<i>Félzsíros tehéntúró, 250g</i>	<i>Ft/kg</i>	931	796	-	1099	1036	966	916	1010
<i>Tejföl, 20% zsír, 175 g</i>	<i>Ft/kg</i>	572	517	651	574	522	541	597	552
<i>Joghurt natúr, 175g</i>	<i>Ft/kg</i>	409	-	543	438	396	447	511	372
<i>Joghurt gyümölcsös, 175g</i>	<i>Ft/kg</i>	679	422	433	460	449	660	472	596
<i>Kefír, 175g</i>	<i>Ft/kg</i>	430	405	485	410	375	457	431	360
<i>Pannónia sajt, 1 kg</i>	<i>Ft/kg</i>	1569	1786	2219	-	1919	1799	-	-
<i>Trappista sajt, 1 kg</i>	<i>Ft/kg</i>	1704	1399	1219	1126	1149	1199	1419	1275
<i>Ömlesztett sajt, 200 g</i>	<i>Ft/kg</i>	1807	1521	1745	-	1676	1531	1592	2090

**TEJTERMÉKEK KÜLKERESKEDELMI FORGALMA**  
2006. I-X./2005.I-X.

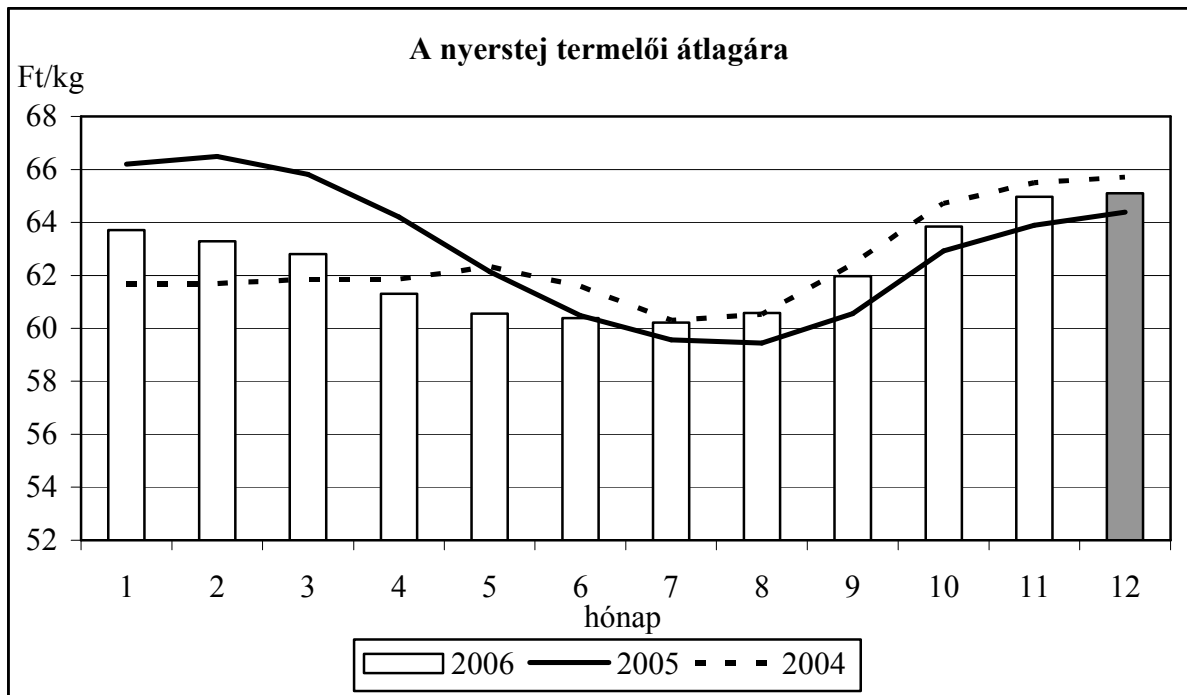
**7. táblázat**

Termék	Export			Export		
	2005 millió Ft	2006 millió Ft	vált. %	2005 tonna	2006 tonna	vált. %
0401 Tej és tejszín sűrítés, édesítés nélkül	6 312	13 060	206,91	91 953	193 780	210,74
0402 Tej és tejszín sűrítve, édesítve	429	270	62,98	852	356	41,77
0403 Tejföl, joghurt, kefir	78	823	1 055,47	290	3 943	1 361,64
0404 Tejsavó	1 962	3 050	155,44	12 942	16 675	128,84
0405 Vaj és vajkrém	747	850	113,85	1 566	1 724	110,09
0406 Sajt és túró	8 445	7 435	88,04	14 891	11 607	77,95
<b>Összesen</b>	<b>17973,05</b>	<b>25489,14</b>	<b>141,82</b>	<b>122493,6</b>	<b>228085,8</b>	<b>186,20</b>

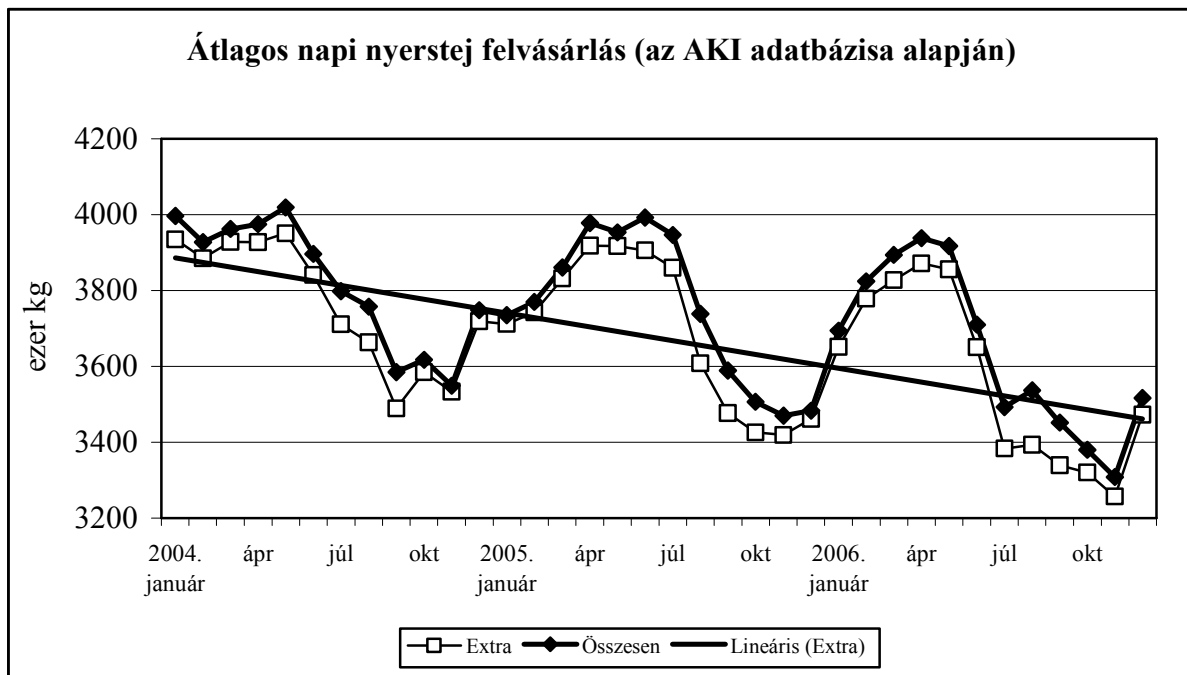
**8. táblázat**

Termék	Import			Import		
	2005 millió Ft	2006 millió Ft	vált. %	2005 tonna	2006 tonna	vált. %
0401 Tej és tejszín sűrítés, édesítés nélkül	7 182	7 929	110,41	59 305	63 006	106,24
0402 Tej és tejszín sűrítve, édesítve	1 904	2 863	150,36	3 940	5 256	133,38
0403 Tejföl, joghurt, kefir	4 924	5 253	106,67	21 551	21 365	99,14
0404 Tejsavó	788	990	125,75	4 251	11 713	275,52
0405 Vaj és vajkrém	2 100	2 963	141,14	2 941	4 200	142,82
0406 Sajt és túró	13 031	19 333	148,36	18 253	25 081	137,41
<b>Összesen</b>	<b>29928,03</b>	<b>39331,63</b>	<b>131,42</b>	<b>110241,6</b>	<b>130622,1</b>	<b>118,49</b>

**1. ábra**

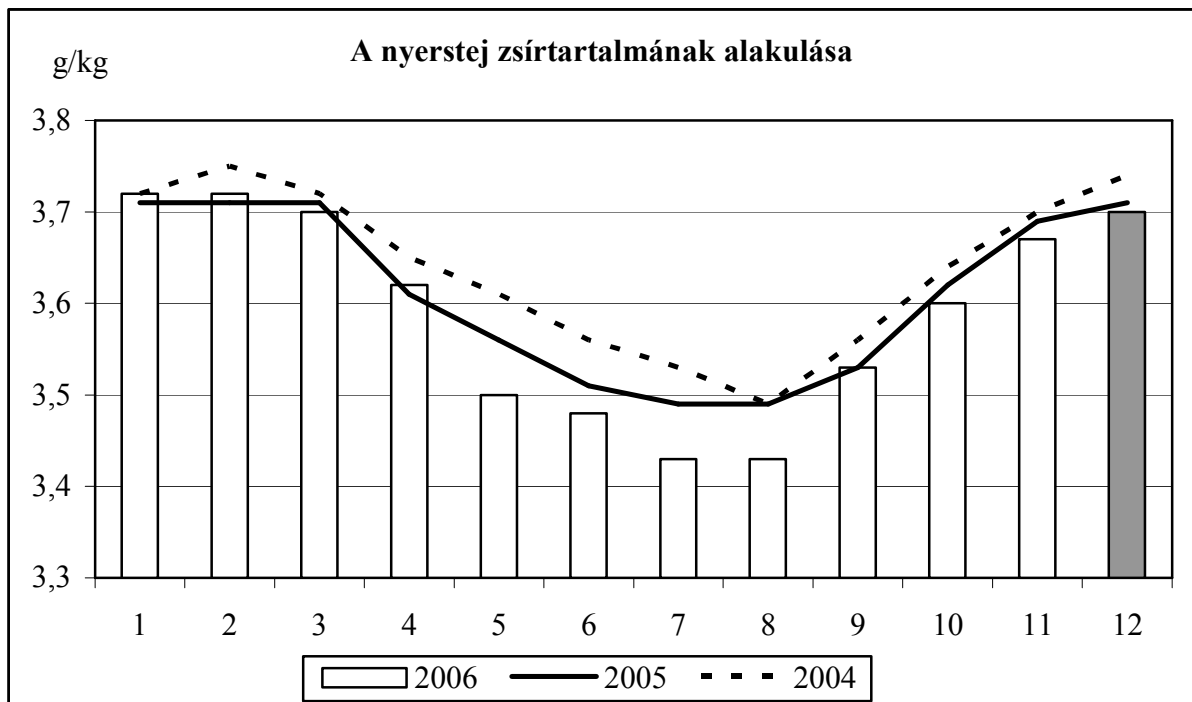


**2. ábra**

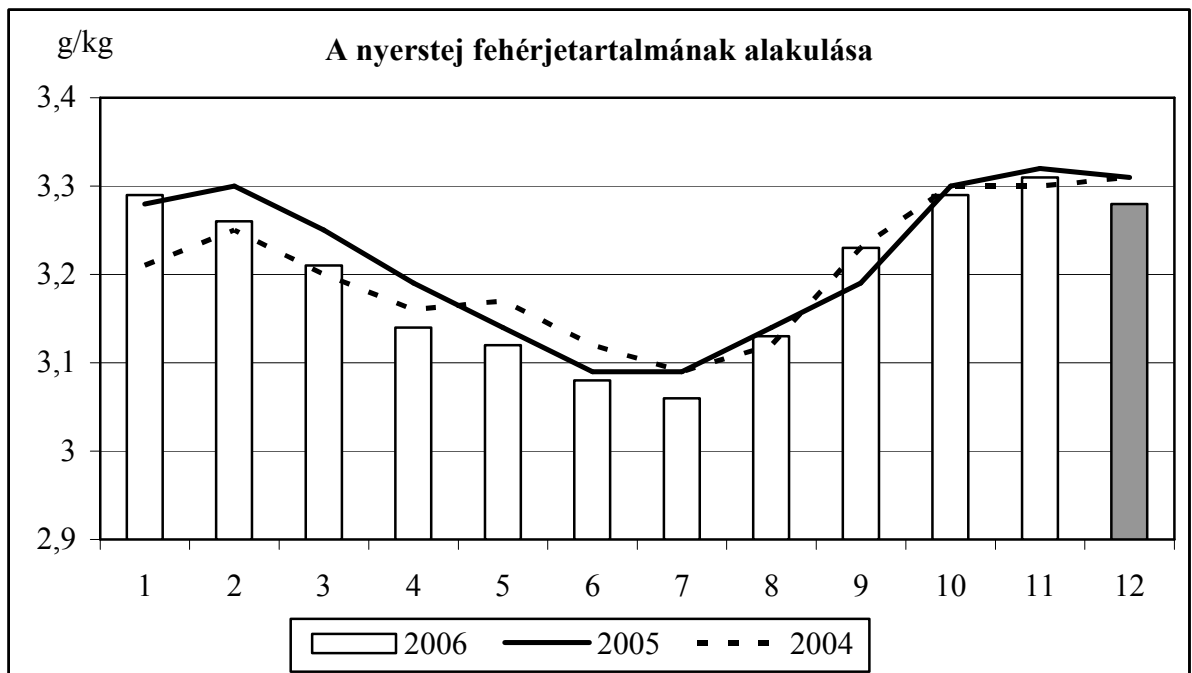




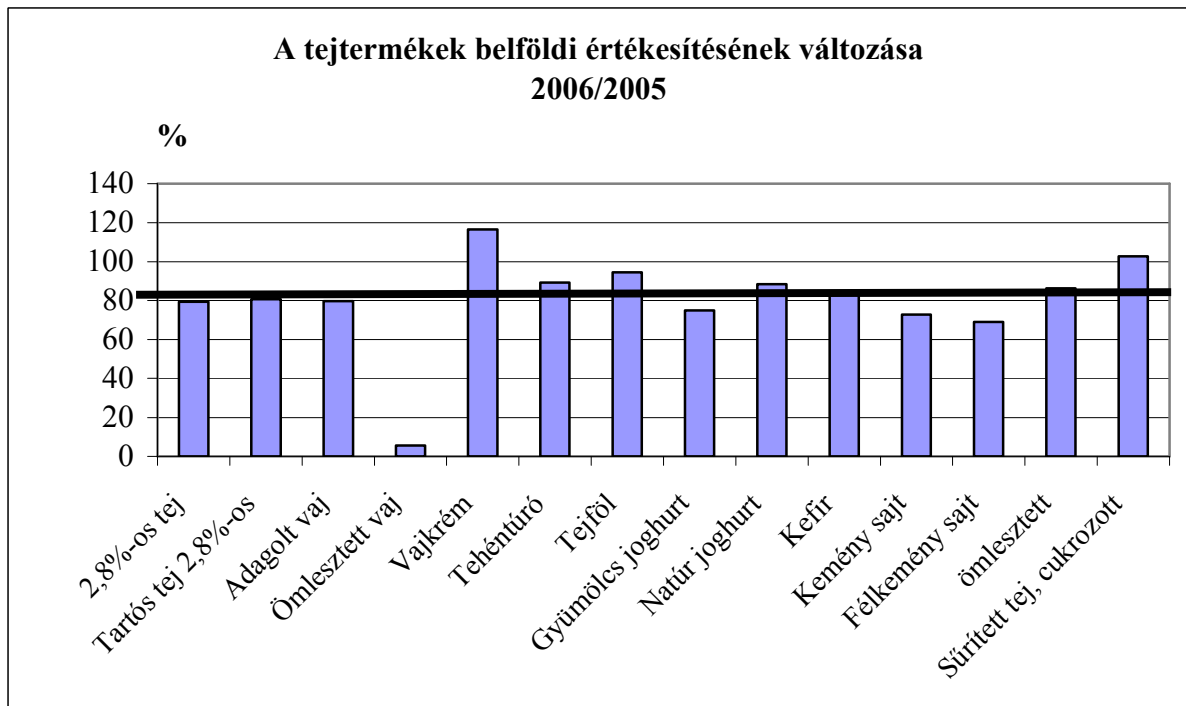
**3. ábra**



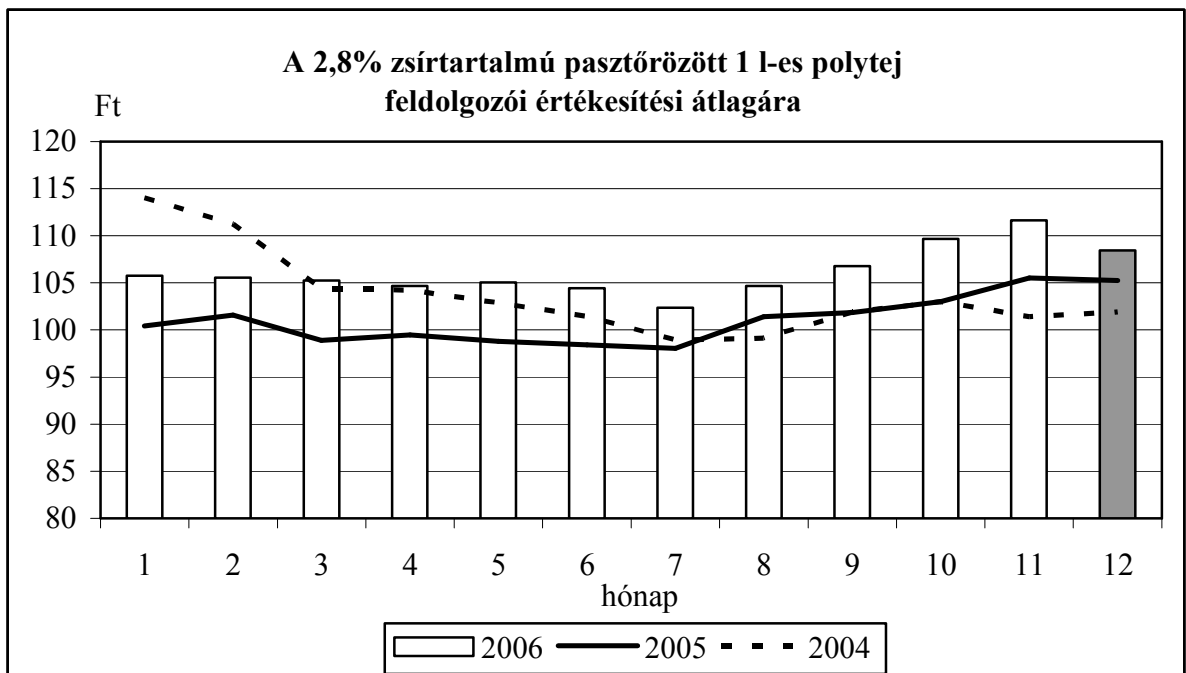
**4. ábra**



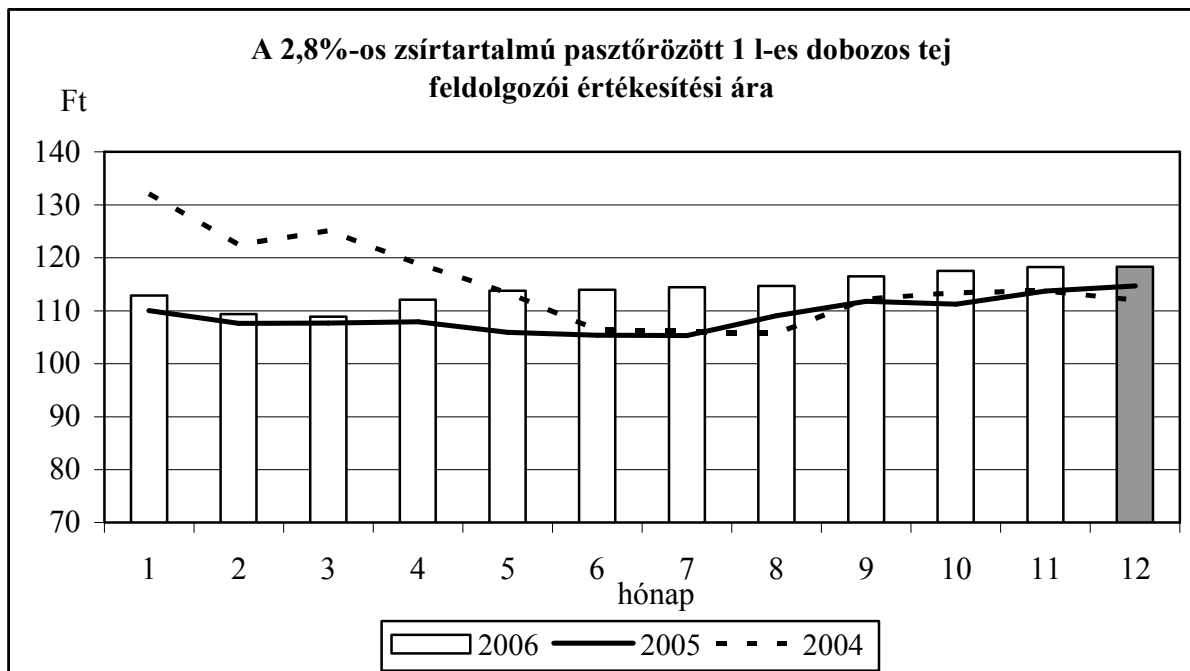
**5. ábra**



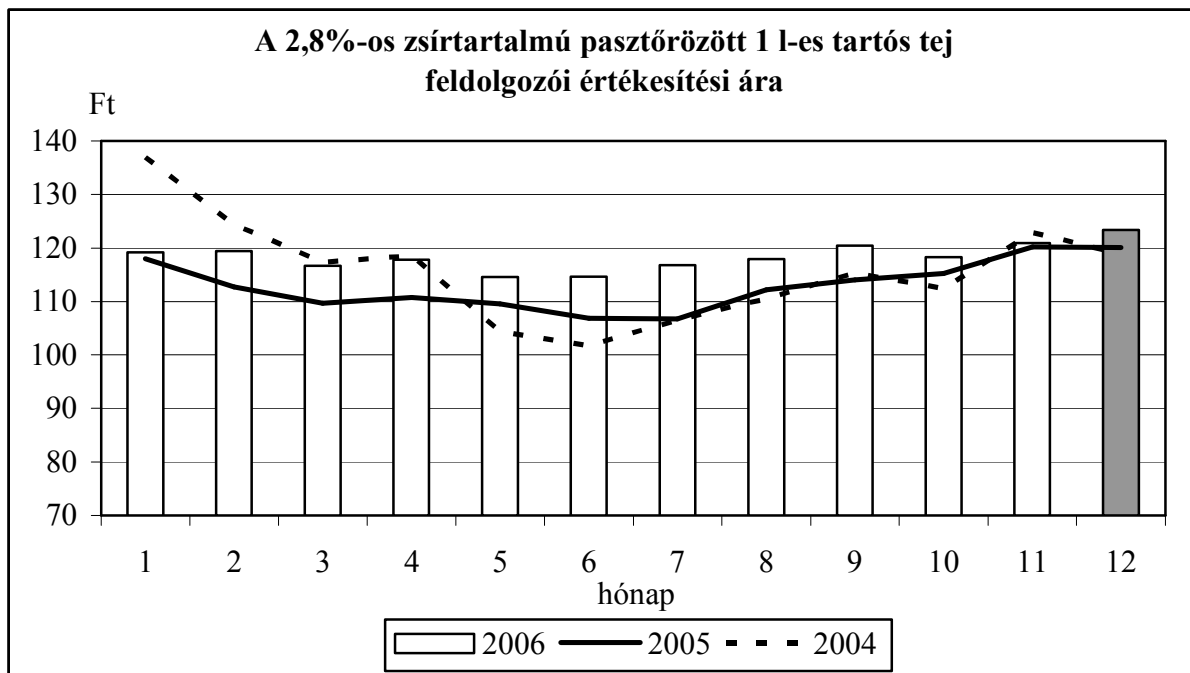
**6. ábra**



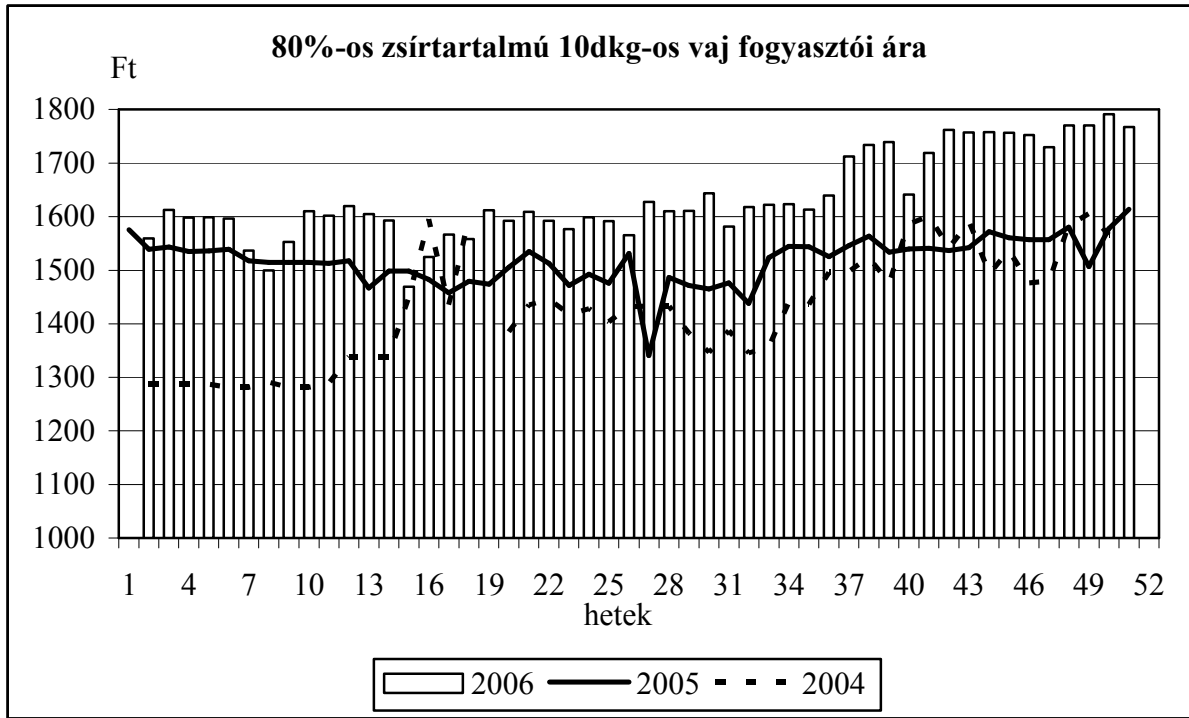
**7. ábra**



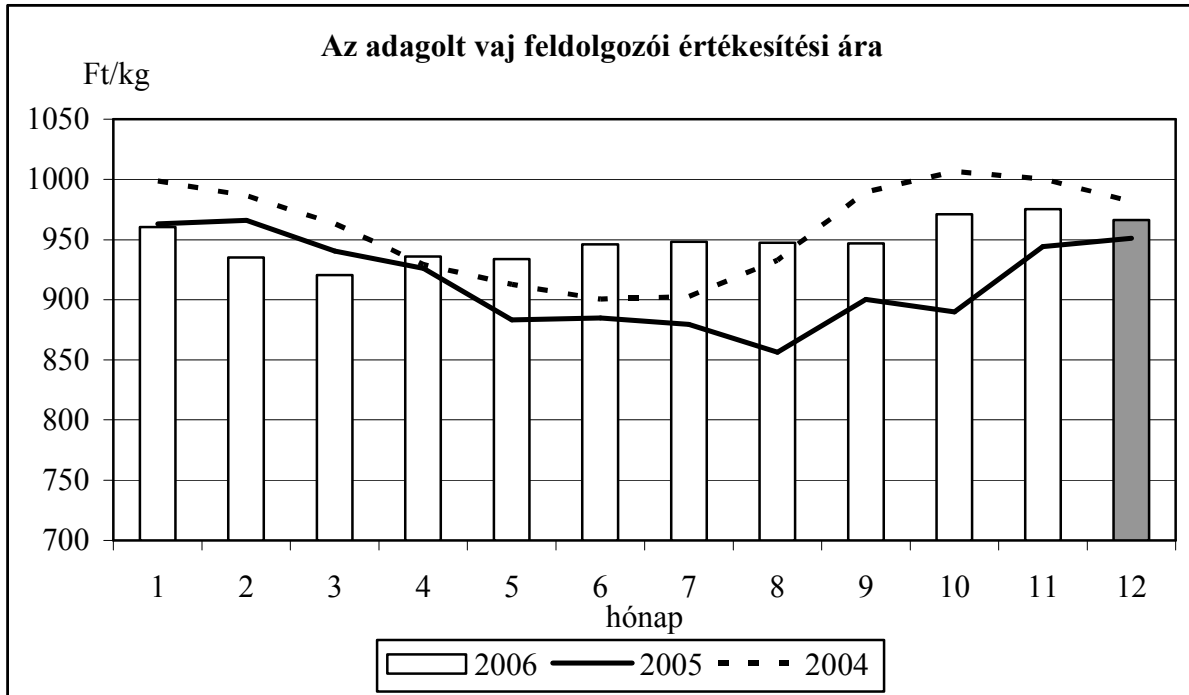
**8. ábra**



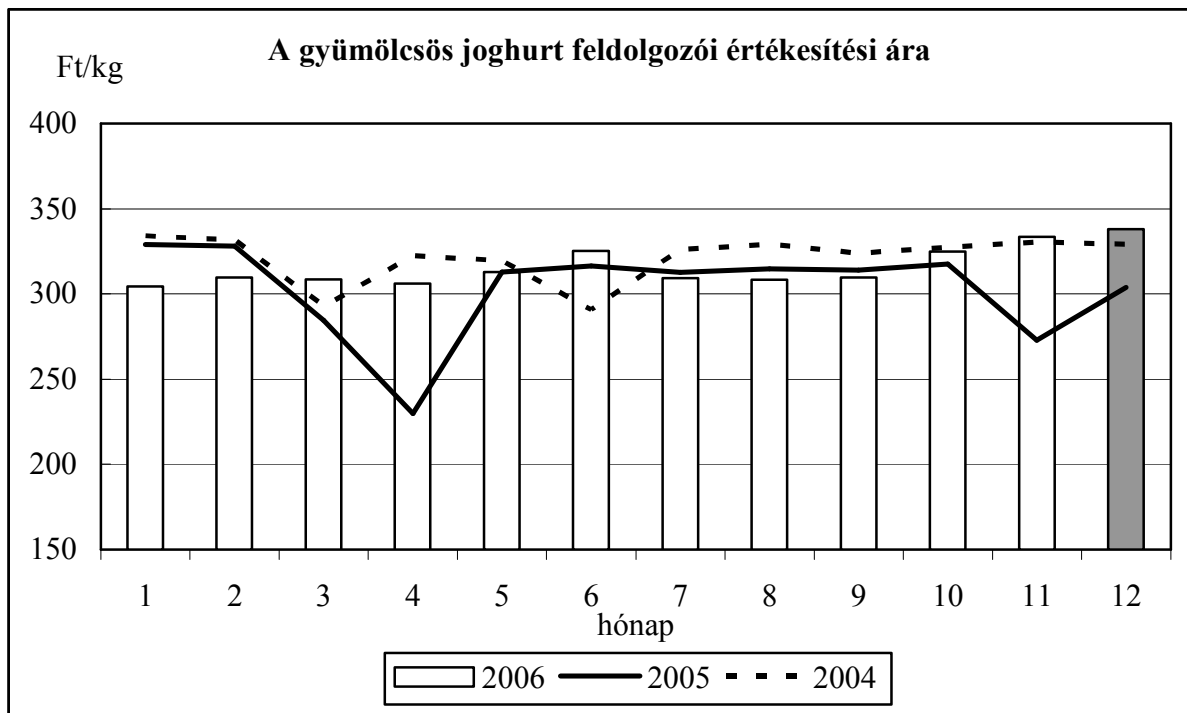
**9. ábra**



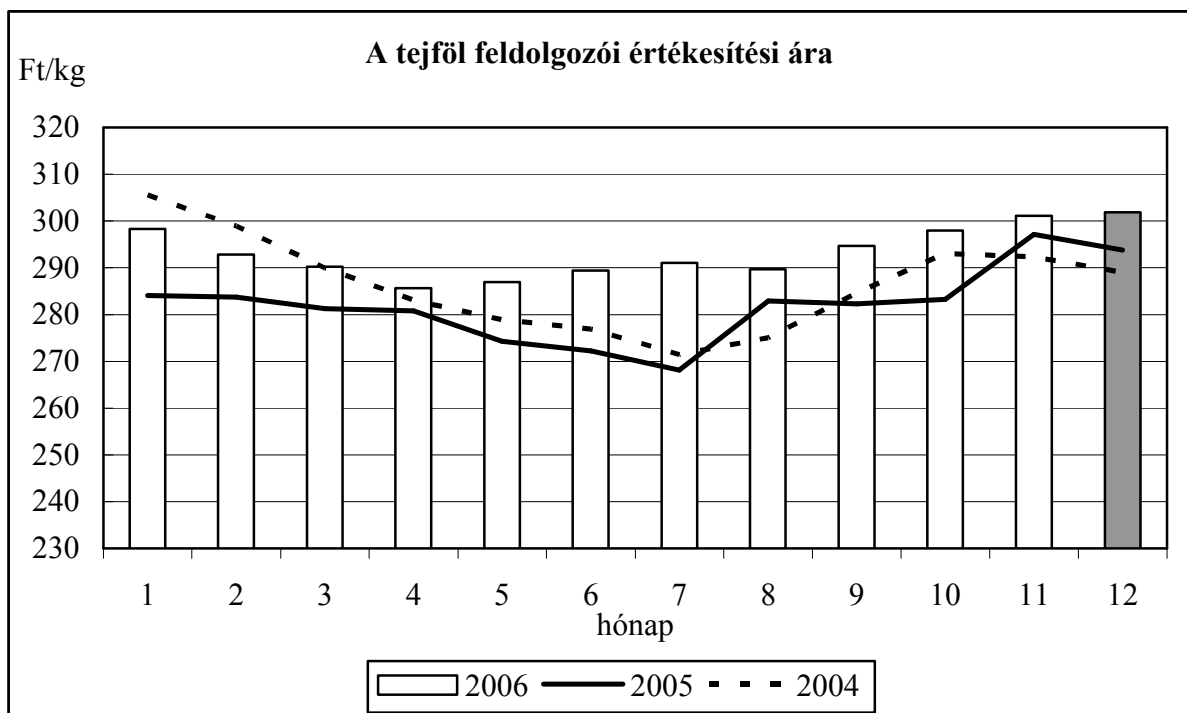
**10. ábra**



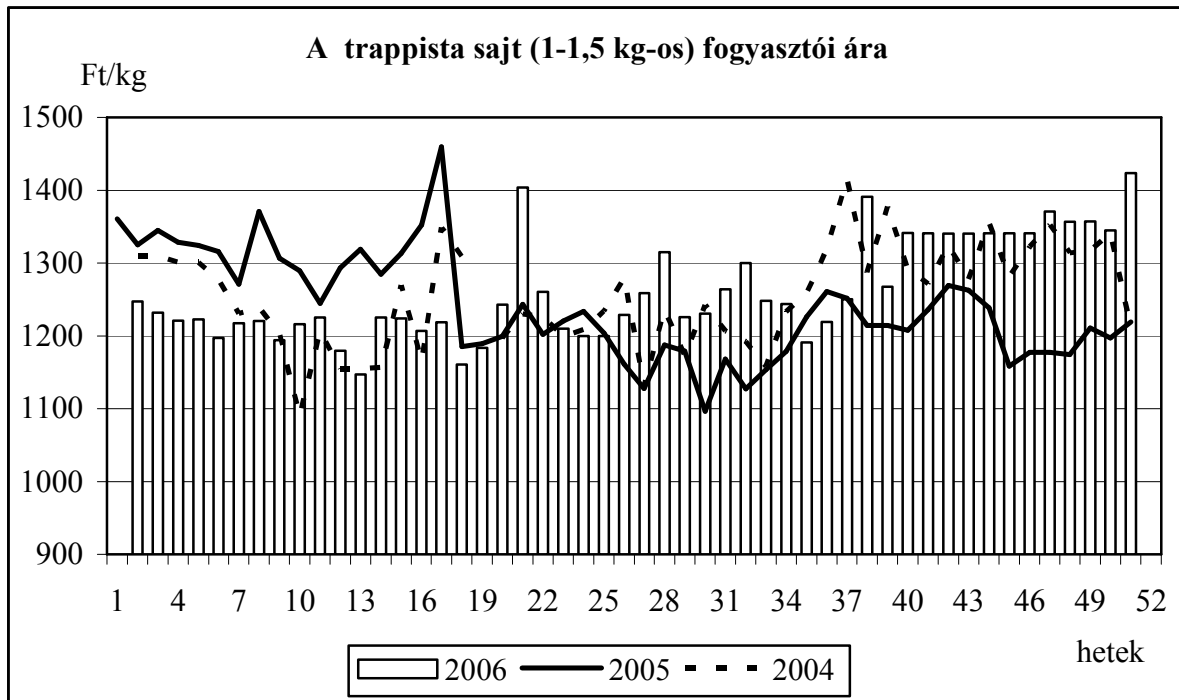
**11. ábra**



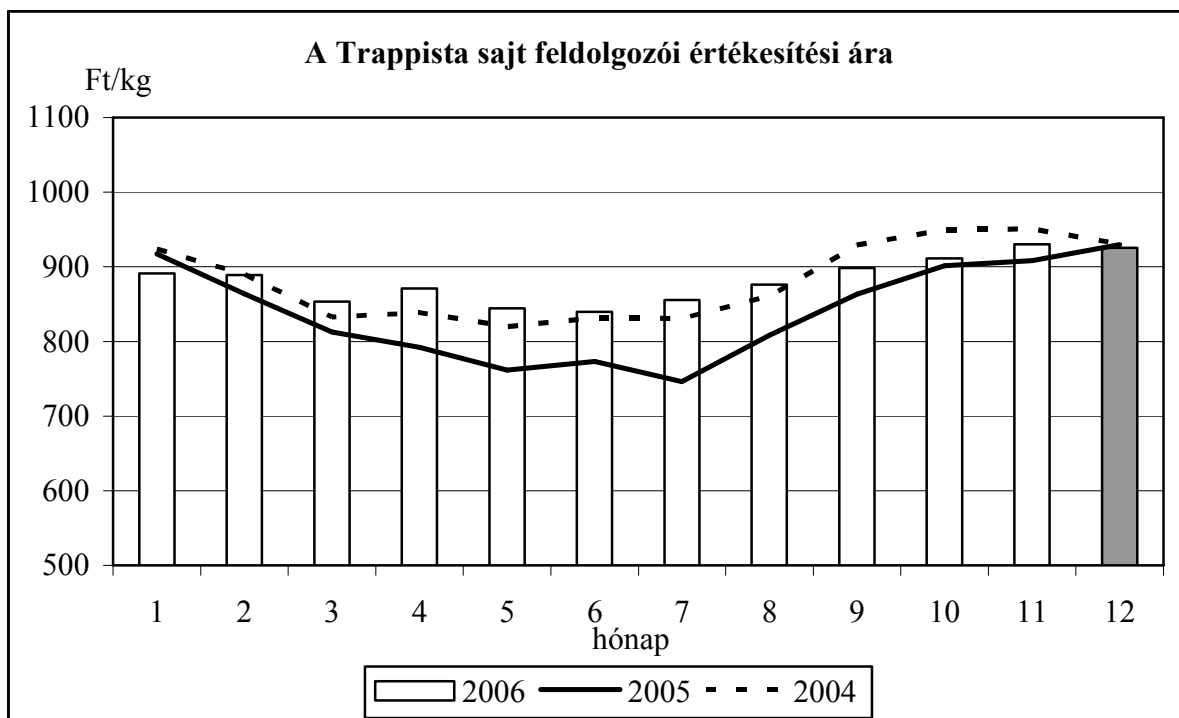
**12. ábra**



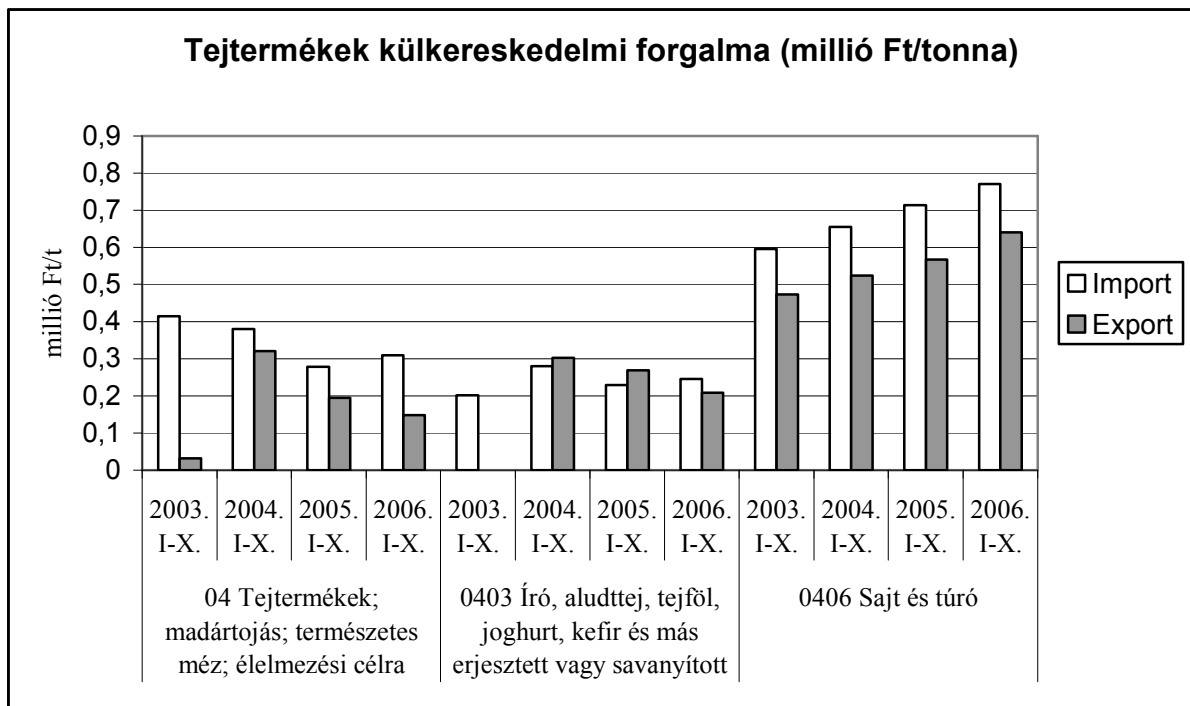
**13. ábra**



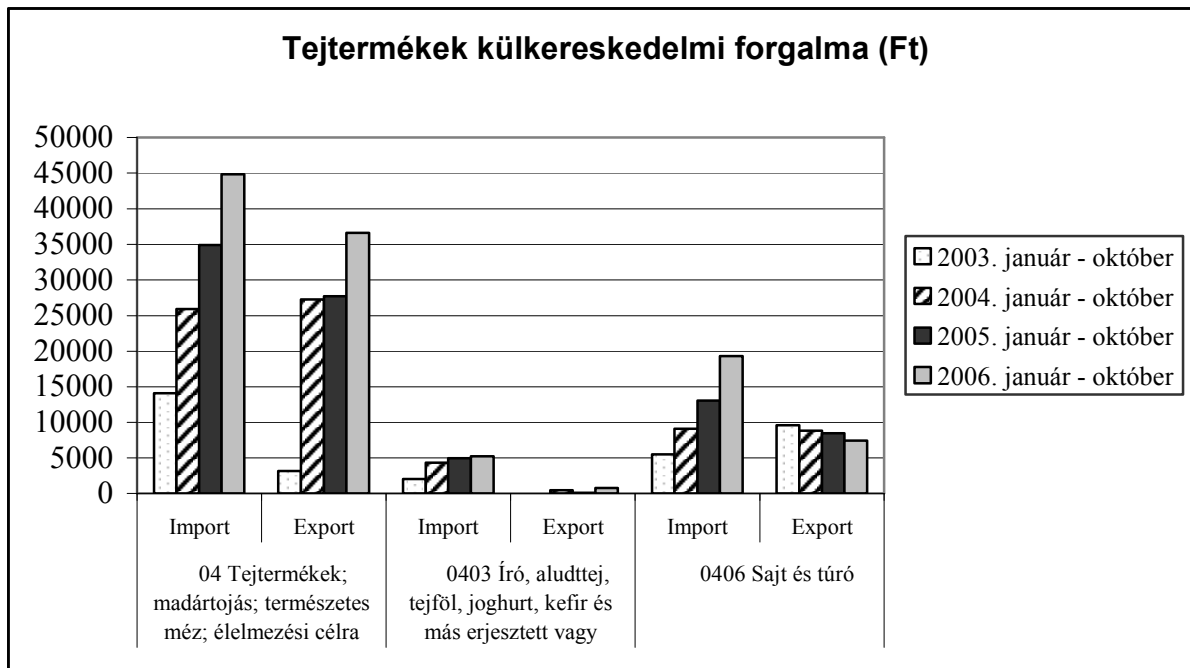
**14. ábra**



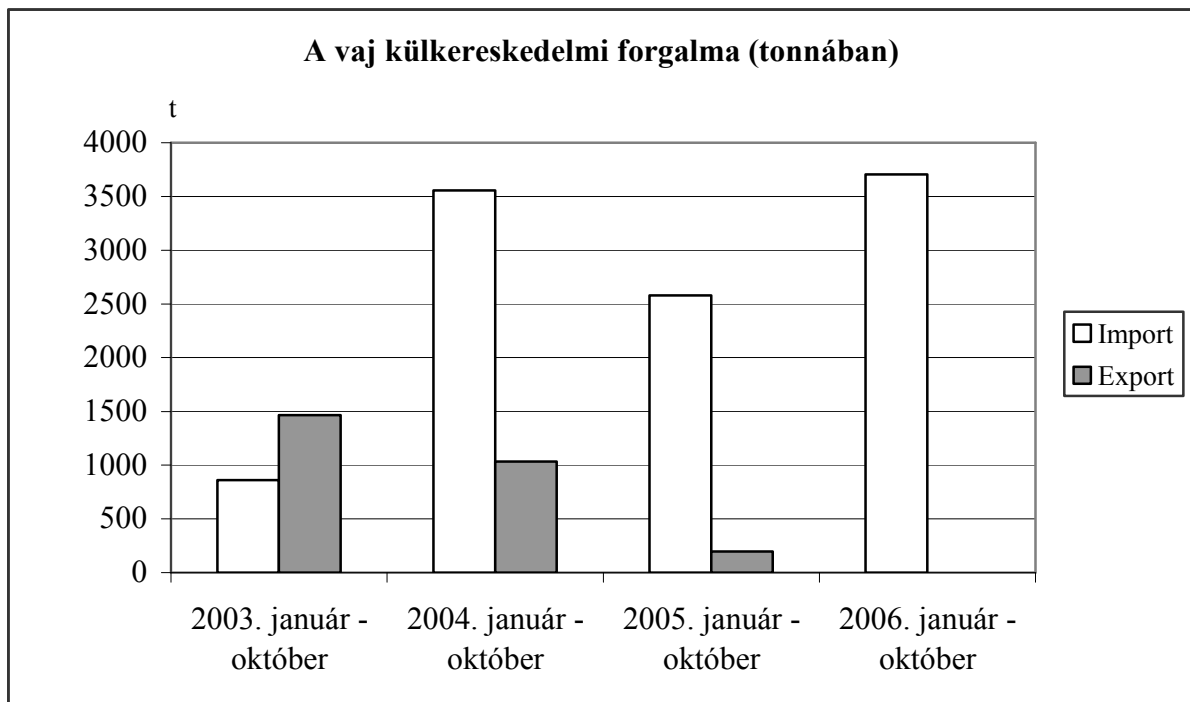
**15. ábra**



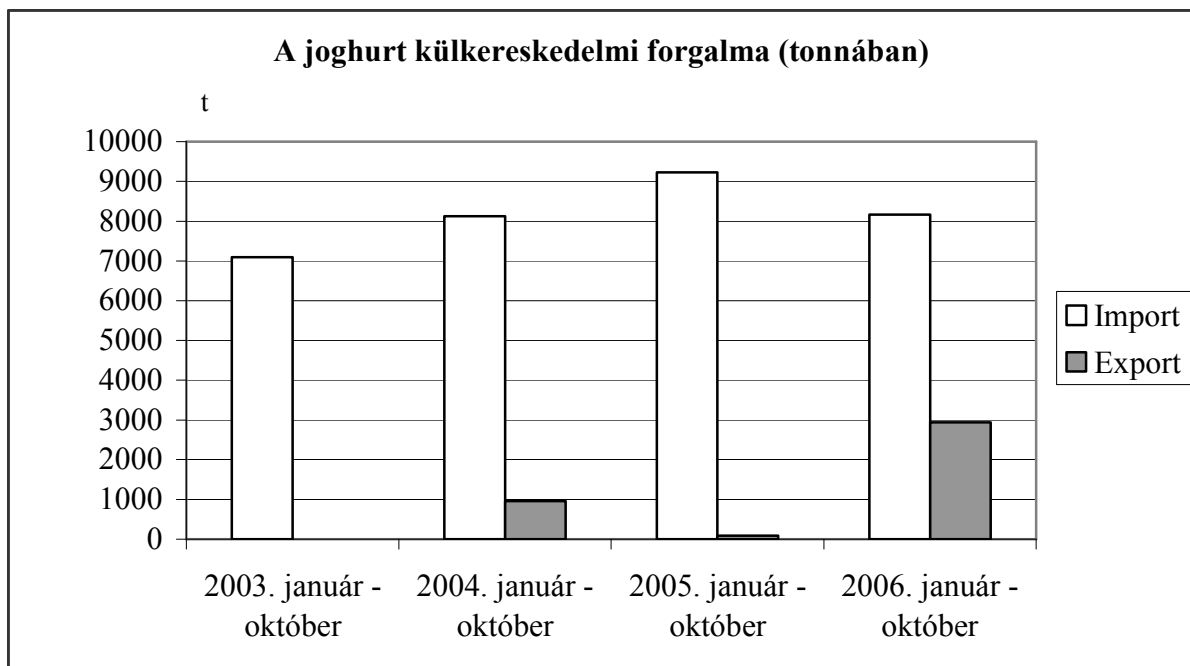
**16. ábra**



**17. ábra**



**18. ábra**





A **Tej és tejtermék** kiadvány havonta jelenik meg.  
A Piac-árinformációs Szolgálat adatszolgáltatói valamint a rendszerhez még csatlakozni kívánó szervezetek számára a hozzájutás térítésmentes.

A Tej és tejtermék kiadványon kívül kínáljuk még a

**Gabona és ipari növények**  
**Élőállat és hús**  
**Baromfi**  
**Zöldség-gyümölcs-burgonya**  
**kiadványokat**

A Tej és tejtermék kiadvány havonta, a többi kéthetente jelenik meg.

A kiadványokkal kapcsolatban részletesebb felvilágosítást ad:

Kamarásné Hegedűs Nóra, tel. 1-476-3064

**Kiadványaink a hazai piaci információkon kívül tájékoztatnak a szomszédos országok és az EU piaci árairól is. A hazai és külpiaci ártendenciák összehasonlítása, valamint a világpiaci folyamatok figyelése alapján a kiadványok megkönnyíthetik a hazai termékek piaci helyzetének megítélését és esetleg e termékek külpiacon való elhelyezését.**

KIADJA

**Agrárgazdasági Kutató Intézet**  
**Piac-árinformációs Szolgálat**  
H-1093 Budapest, Zsil utca 3-5.  
Telefon: (0036) 1-476-6092  
Fax: (0036) 1-217-8111  
Internet: [www.akii.hu](http://www.akii.hu)  
E-mail: [akii@akii.hu](mailto:akii@akii.hu)