



TEJ ÉS TEJTERMÉKEK

Tartalom

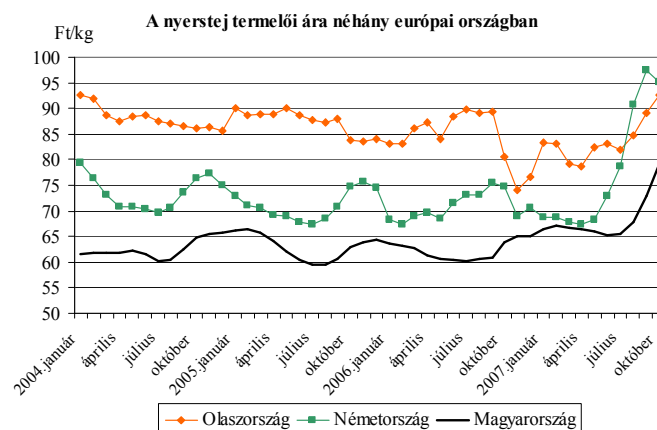
Piaci jelentés	1
A termelői nyerstej termelői ára 3	
A feldolgozott tej és a főbb tejtermékek feldolgozó értékesítési árai	4
A tej és tejtermékek külkereskedelme	6
Ábrák	7
Külföldi piaci információk.....	15
(Keresztessyné Mohr Katalin)	

Készítette:
Mándi-Nagy Dániel

Kiadó:
Agrárgazdasági Kutató Intézet
Piac-árinformációs Szolgálat
Magyarország
H-1093 Budapest
Zsil utca 3-5.
Telefon: 1 476-6094
Fax: 1 217-8111
Oszt. vez.: 1 476-6092
Internet: www.akii.hu

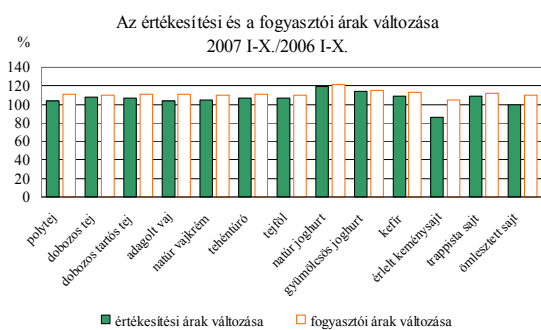
PIACI JELENTÉS

A nyerstej hazai termelői alapára 78 Ft/kg volt 2007 októberében. Az előző évhez képest 23 %-ot, az előző hónaphoz viszonyítva további 7 %-ot emelkedett (1. táblázat). Az októberi termelői átlagár 79 Ft/kg volt, valamivel magasabb az alapárnál, ami a beltartalom kis mértékű javulásának következménye (2. táblázat). A fehérje- és zsírtartalom mind az előző évi, mind az előző havi értéket meghaladta. A nyerstej zsírtartalma 3,69 %-os, fehérjetartalma 3,3 %-os volt ebben a hónapban. A felvásárolt tejmennyiség megegyezik az előző évi, illetve az előző havi értékekkel. A nyerstej termelői átlagára tehát az utóbbi két hónapban jelentősen nőtt, de a hazai tej ára továbbra is elmarad a magyar tejet befogadó országok (Németország, Olaszország) belföldi piaci áraitól. A CLAL előrejelzése szerint 2008 januárra a tej termelői ára Olaszországban elérheti a 106 Ft/l árat. A hazai nyerstej áremelkedése egyértelműen a világpiacon folyó folyamatokkal függ össze.



Forrás: CLAL előrejelzés, AKI PÁIR

A tejtermékek közül az egyik legérzékenyebben reagáló termék a dobozos tartós tej. Árváltozása mutatja legjobban a piacon bekövetkező nyerstej-ár emelkedést. A tej feldolgozói értékesítési ára előző hónaphoz képest a zacskós tejnél 5 %-kal, a dobozos tejnél 6 %-kal, a dobozos tartós tejnél 12 %-kal emelkedett. Minden tejtermék feldolgozói ára emelkedett, kivéve az érlelt keménysajté csökkent 1 %-kal. Az ömlesztett sajt 3 %-os, az adagolt vaj 5%-os, a tehéntúró 6 %-os, a natúr joghurt 7 %-os, a Trappista sajt 9 %-os feldolgozói áremelkedése említhető meg az előző hónaphoz képest (3. táblázat). Az érlelt keménysajtoknál megfigyelhető feldolgozói árcsökkenés az import emelkedésének hatására kialakult árnyomás következménye. Ezt a tényt már többször említettük korábban megjelent számainkban. A Német Szövetségi Statisztikai Hivatal kimutatása szerint az előző év január-augusztus havi időszakához képest Németország sajtexportja Magyarországra 38,4 %-kal emelkedett ebben az évben.

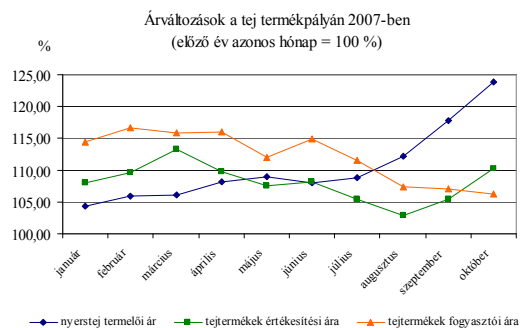


Forrás: AKI PÁIR

A nyerstej export 2007. I-VIII. hónapokban 20 %-kal nőtt, és a tavalyi évhez képest idén magasabb áron értékesítették a külfiacon a hazai nyerstejet (5-7. táblázat). A tejhiány miatt a nyerstej behozatala több mint 60 %-kal nőtt. Az importtej idén olcsóbb az előző évhez képest, de az is lehet, hogy a behozott tejmenyiségen belül csökkent a magasabb hozzáadott értékű, drágább sűrített tej aránya.

Október hónapban a sovány tejpör világsi és EU-s áraban enyhe visszaesés figyelhető meg (21. ábra). Ugyanakkor a ZMP adatai szerint a 2008 első negyedévére vonatkozó soványtejpör – jegyzések Németországban már ismét emelkedést mutatnak. Valószínű, hogy az október havi megtorpanás az uniós soványtejpör árakban nem lesz tartós, és a jövő évben is folytatódik a 2007. évre jellemző tendencia, amely soványtejpörban az Unió elöretörését eredményezte a többi jelentős exportáló országgal szemben. A vaj és a Cheddar sajt európai uniós és világsi ára tovább emelkedett október hónapban. (22. ábra).

A tej termelői ára 2007. I-X. hónapban 10 %-kal, a tej és tejtermékek feldolgozói ára 8 %-kal, a tej és tejtermékek fogyasztói ára 12 %-kal emelkedett. Megállapíthatjuk, hogy bár október hónapban csökkent a fogyasztói árak növekedési üteme, összességében a fogyasztói árak növekedtek legjobban az előző évhez képest.



Forrás: AKI PÁIR

1. táblázat

**A NYERSTEJ TERMELŐI ALAPÁRA
2007. október**

Minőségi osztály	Mértékegység	Körzetek			Országos				
		Alföld	Dunántúl	Észak-Magyarország	2006. X. hó	2007. IX. hó	2007. X. hó	2007.X. hó/ 2006.X. hó / %/	2007.X. hó/ 2007.IX. hó / %/
Extra	Ft/kg	77,53	78,64	80,30	63,96	72,99	78,33	122,47	107,32
Osztályon kívüli	Ft/kg	62,43	48,99	-	48,98	60,56	57,99	118,39	95,75
Összes osztály	Ft/kg	77,36	78,45	80,30	63,70	72,86	78,17	122,72	107,29

2. táblázat

**A NYERSTEJ TERMELŐI ÁTLAGÁRA
2007. október**

Minőségi osztály	Mértékegység	Körzetek			Országos				
		Alföld	Dunántúl	Észak-Magyarország	2006. X. hó	2007. IX. hó	2007. X. hó	2007.X. hó/ 2006.X. hó / %/	2007.X. hó/ 2007.IX. hó / %/
Extra	ezer kg	47970	43935	12677	102923	104326	104582	101,61	100,25
	Ft/kg	78,10	79,89	81,42	64,12	73,10	79,26	123,60	108,43
	fehérje %	3,32	3,28	3,24	3,29	3,23	3,30	100,14	102,05
	zsír %	3,70	3,69	3,62	3,60	3,56	3,69	102,45	103,59
Osztályon kívüli	ezer kg	569	281	-	1860	1076	850	45,67	78,98
	Ft/kg	62,85	49,83	-	48,94	61,00	58,54	119,61	95,97
	fehérje %	3,32	3,29	-	3,28	3,20	3,31	101,05	103,58
	zsír %	3,69	3,65	-	3,56	3,50	3,68	103,36	105,14
<u>Minőségi osztály összesen</u>	ezer kg	48539	44216	12677	104783	105402	105432	100,62	100,03
	Ft/kg	77,92	79,70	81,42	63,85	72,97	79,09	123,86	108,38
	fehérje %	3,32	3,28	3,24	3,29	3,23	3,30	100,15	102,06
	zsír %	3,70	3,69	3,62	3,60	3,56	3,69	102,46	103,61

**A FŐBB TEJTERMÉKEK FELDOLGOZÓI ÉRTÉKESÍTÉSI ÁTLAGÁRA I.
2007. október**

Termék megnevezése		Körzetek			Országos				
		Alföld	Dunántúl	Észak- Magyar- ország	2006. X. hó	2007. IX. hó	2007. X. hó	2007.X. hó/ 2006.X. hó / %/	2007.X. hó/ 2007.IX. hó / %/
2,8% zsírtartalmú pasztőrözött 1 l-es polytej	liter	3092631	3664602	2231769	10115550	8893888	8989002	88,86	101,07
	Ft/liter	122,37	115,26	116,57	109,66	112,55	118,03	107,63	104,87
2,8% zsírtartalmú pasztőrözött 1 l-es dobozos tej	liter	3709916	3108664	2636348	8201787	8017845	9454928	115,28	117,92
	Ft/liter	136,51	137,82	133,53	117,57	128,41	136,11	115,77	106,00
2,8% zsírtartalmú pasztőrözött 1 l-es dobozos tartós tej	liter	1449462	1810000	125909	5662630	2741864	3385371	59,78	123,47
	Ft/liter	149,93	152,39	237,51	118,27	138,42	154,50	130,64	111,62
Adagolt vaj	kg	93601	96106	15969	196185	182700	205676	104,84	112,58
	Ft/kg	1027,10	1071,66	995,17	971,17	991,66	1045,44	107,65	105,42
Vajkrém natúr	kg	107315	89615	3461	173241	151026	200391	115,67	132,69
	Ft/kg	753,65	666,69	720,71	698,03	698,68	714,19	102,32	102,22
Tehéntúró	kg	782914	216341	78038	1323968	1114130	1077293	81,37	96,69
	Ft/kg	616,98	610,36	649,95	559,83	586,42	618,04	110,40	105,39
Tejföl	kg	2166978	2734312	1067673	6590726	4885418	5968963	90,57	122,18
	Ft/kg	335,54	305,45	386,64	297,94	320,11	330,90	111,06	103,37
Joghurt natúr	kg	81298	134577	576246	350368	743114	792121	226,08	106,59
	Ft/kg	280,83	255,46	403,24	252,25	354,66	365,57	144,92	103,08
Joghurt gyümölcsös	kg	258760	396294	2085261	2861233	2465015	2740315	95,77	111,17
	Ft/kg	324,21	248,54	382,62	324,93	346,94	357,71	110,09	103,10
Kefír	kg	796677	347334	383248	1840221	1393684	1527260	82,99	109,58
	Ft/kg	273,20	220,53	292,70	247,82	258,27	266,11	107,38	103,04
Érlelt keménysajt	kg	-	71115	-	75714	69500	71115	93,93	102,32
	Ft/kg	-	1373,49	-	1397,19	1387,10	1373,49	98,30	99,02
Trappista sajt	kg	265653	768857	26151	1458925	1029577	1060662	72,70	103,02
	Ft/kg	1058,54	1107,21	1203,76	911,62	1006,28	1097,40	120,38	109,06
Ömlesztett sajt	kg	140206	301684	103477	665073	629634	545367	82,00	86,62
	Ft/kg	880,77	1119,15	963,86	986,83	997,90	1028,40	104,21	103,06

4. táblázat

**A FŐBB TEJTERMÉKEK FELDOLGOZÓI ÉRTÉKESÍTÉSI ÁTLAGÁRA II.
2007. október**

Termék megnevezése		Országos			2007.X. hó/ 2006.X. hó / % /	2007.X. hó/ 2007.IX. hó / % /
		2006. X. hó	2007. IX. hó	2007. X. hó		
<i>Ömlesztett vaj</i>	kg	275	2040	1530	556,36	75,00
	Ft/kg	900,87	968,56	970,07	107,68	100,16
<i>Sovány tejpör</i>	kg	-	-	50	-	-
	Ft/kg	-	-	1095,25	-	-
<i>Teljes tejpör</i>	kg	-	-	-	-	-
	Ft/kg	-	-	-	-	-
<i>Tej, sűrítve, cukrozott</i>	kg	23027	20760	15418	66,96	74,27
	Ft/kg	751,43	770,32	783,29	104,24	101,68

A TEJ ÉS TEJTERMÉKEK KÜLKERESKEDELME

5. táblázat

kg

Termék	2006. I-VIII.		2007. I-VIII.		2007.I-VIII./ 2006.I-VIII. %	
	import	export	import	export	import	export
0401 Tej és tejszín	38 380 204	138 919 240	62 243 197	165 439 791	162,18	119,09
0403 Kefir, joghurt	15 398 859	2 534 696	19 093 190	8 346 480	123,99	329,29
0405 Vaj	2 818 482	1 105 605	3 088 456	1 342 594	109,58	121,44
0406 Sajt és túró	16 727 443	8 072 168	22 344 189	7 277 092	133,58	90,15

6. táblázat

Ft

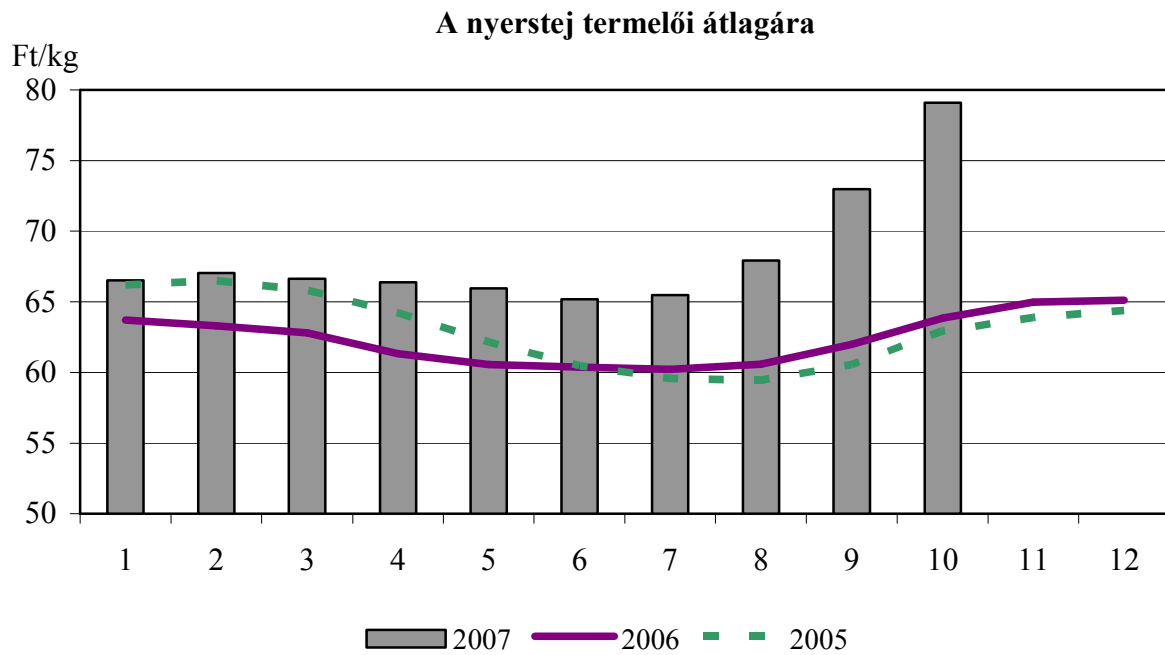
Termék	2006. I-VIII.		2007. I-VIII.		2007.I-VIII./ 2006.I-VIII. %	
	import	export	import	export	import	export
0401 Tej és tejszín	6 109 421 962	10 532 905 566	8 564 837 445	13 032 522 422	140,19	123,73
0403 Kefir, joghurt	4 354 493 882	596 111 397	5 095 329 747	1 948 884 553	117,01	326,93
0405 Vaj	2 334 863 288	630 800 749	2 641 842 761	819 043 767	113,15	129,84
0406 Sajt és túró	15 016 917 073	5 853 714 669	18 976 970 833	5 333 535 638	126,37	91,11

7. táblázat

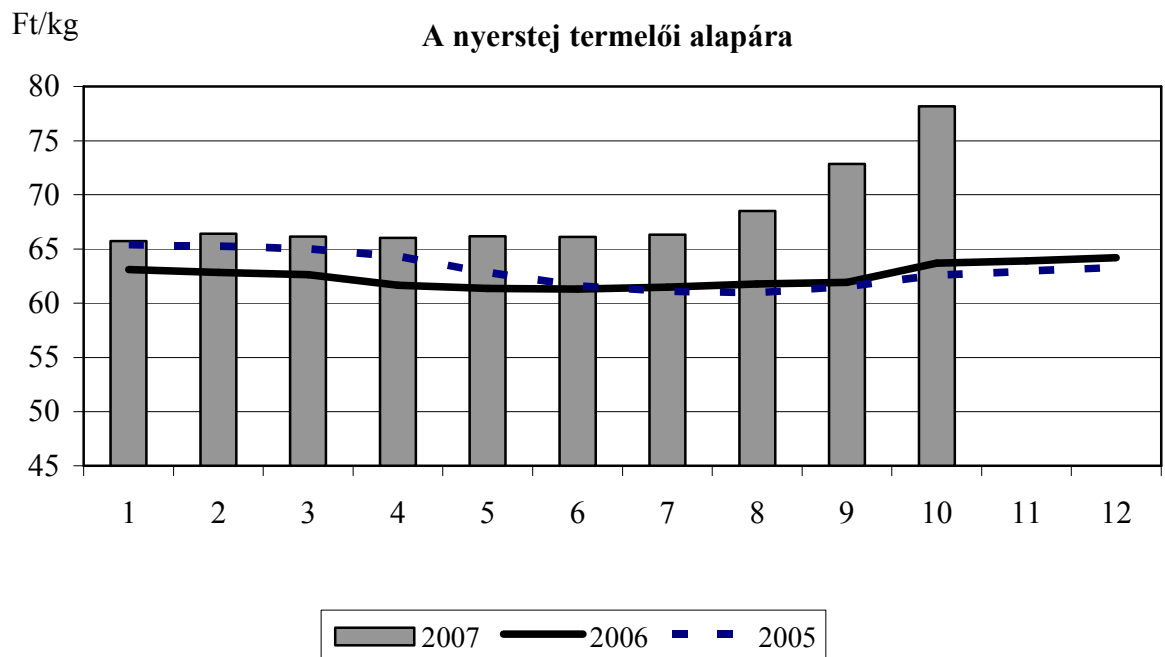
Ft/kg

Termék	2006. I-VIII.		2007. I-VIII.		2007.I-VIII./ 2006.I-VIII. %	
	import	export	import	export	import	export
0401 Tej és tejszín	159,18	75,82	137,60	78,78	86,44	103,90
0403 Kefir, joghurt	282,78	235,18	266,87	233,50	94,37	99,28
0405 Vaj	828,41	570,55	855,39	610,05	103,26	106,92
0406 Sajt és túró	897,74	725,17	849,30	732,92	94,60	101,07

1. ábra

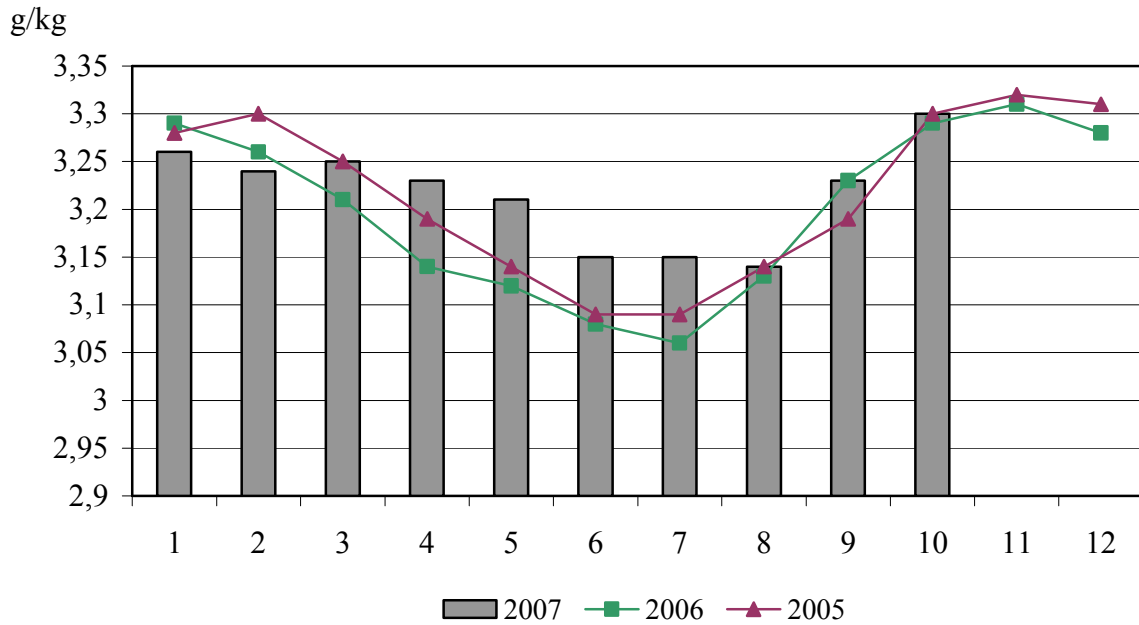


2. ábra



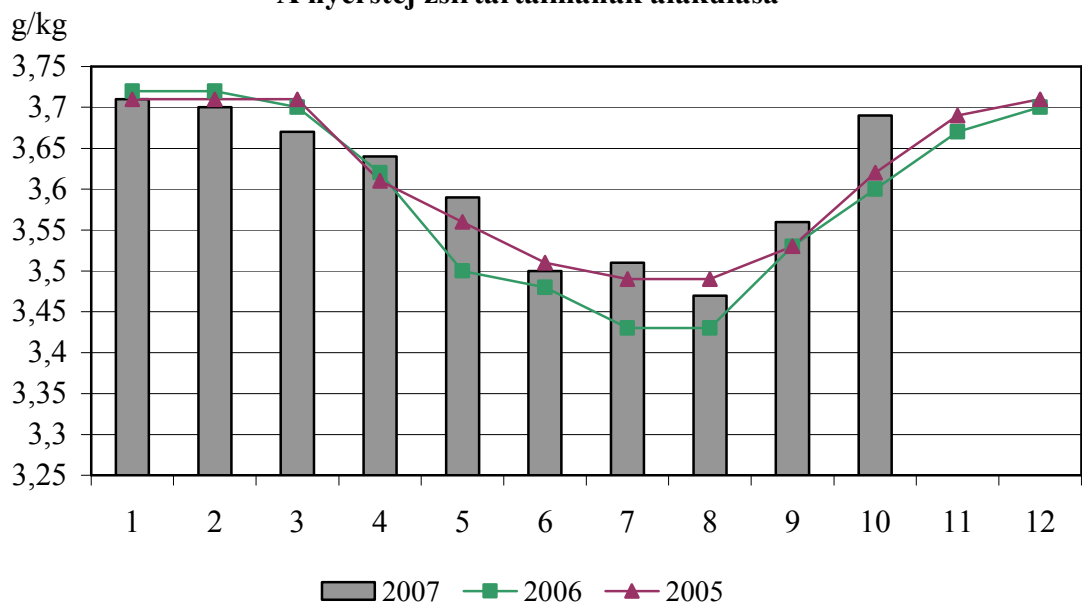
3. ábra

A nyerstej fehérjetartalmának alakulása

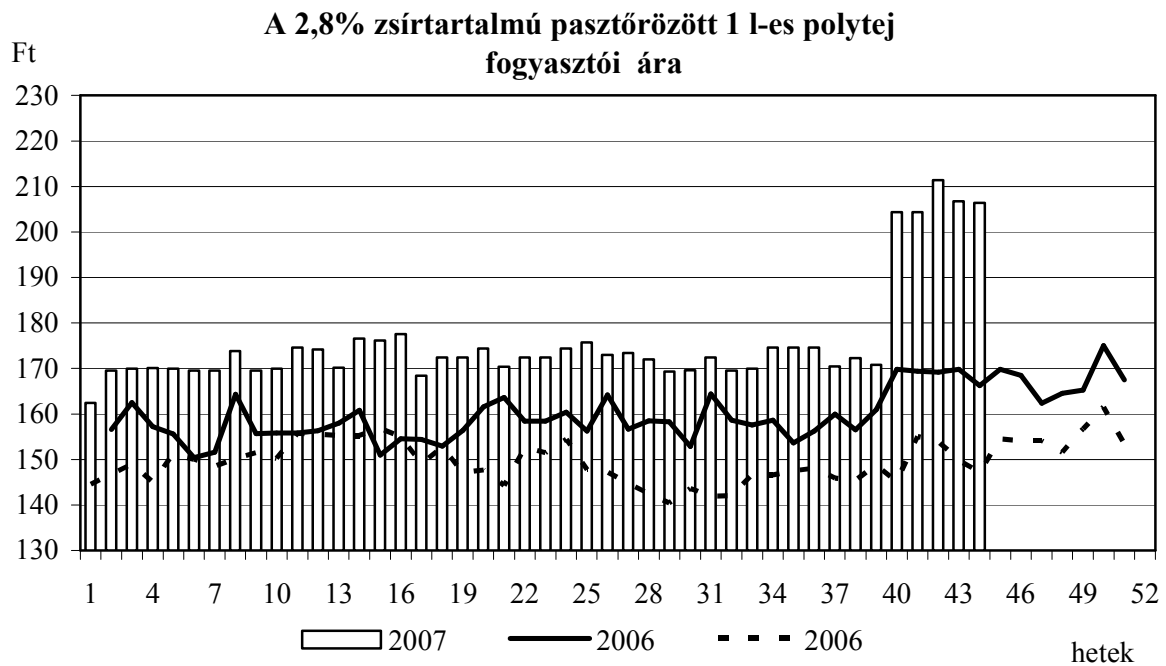


4. ábra

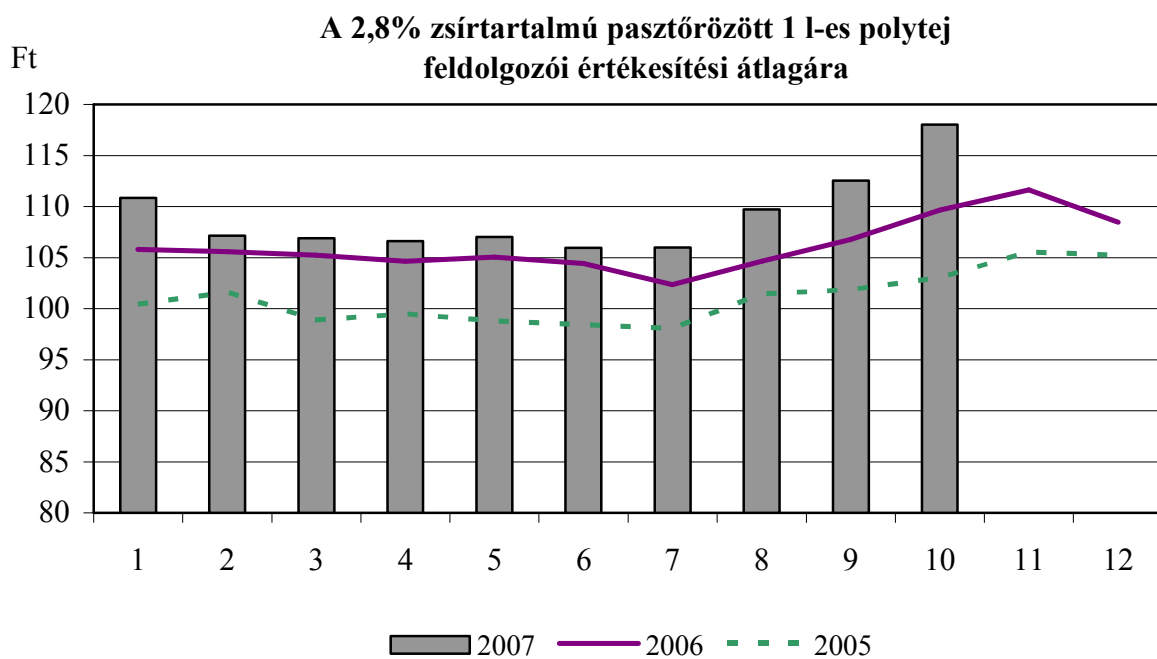
A nyerstej zsírtartalmának alakulása



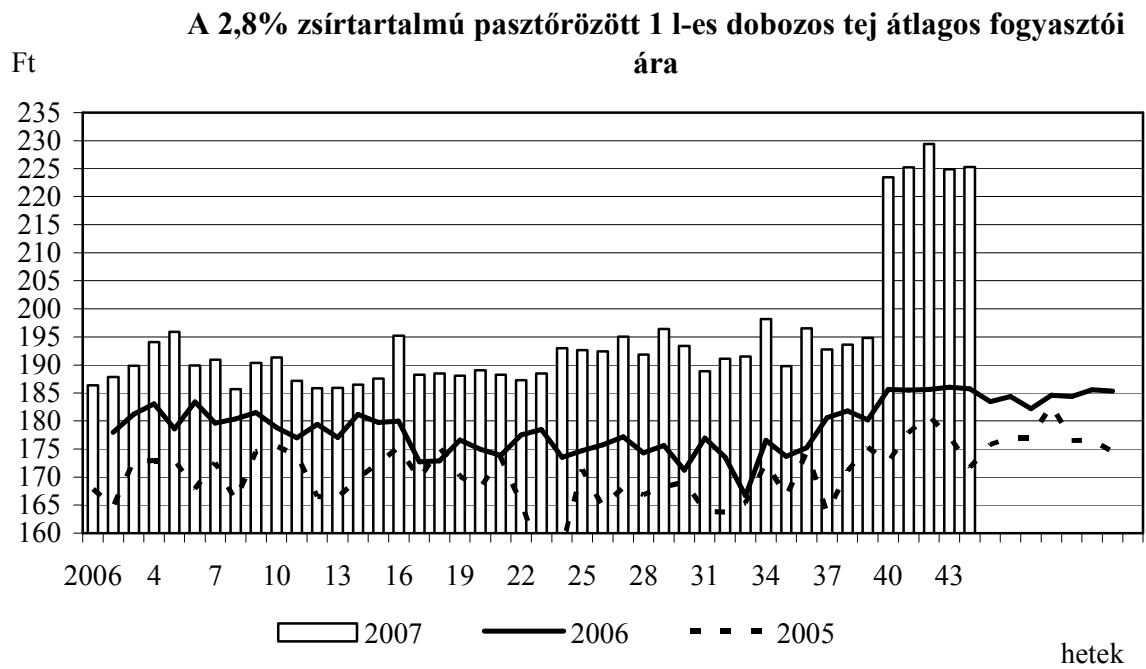
5. ábra



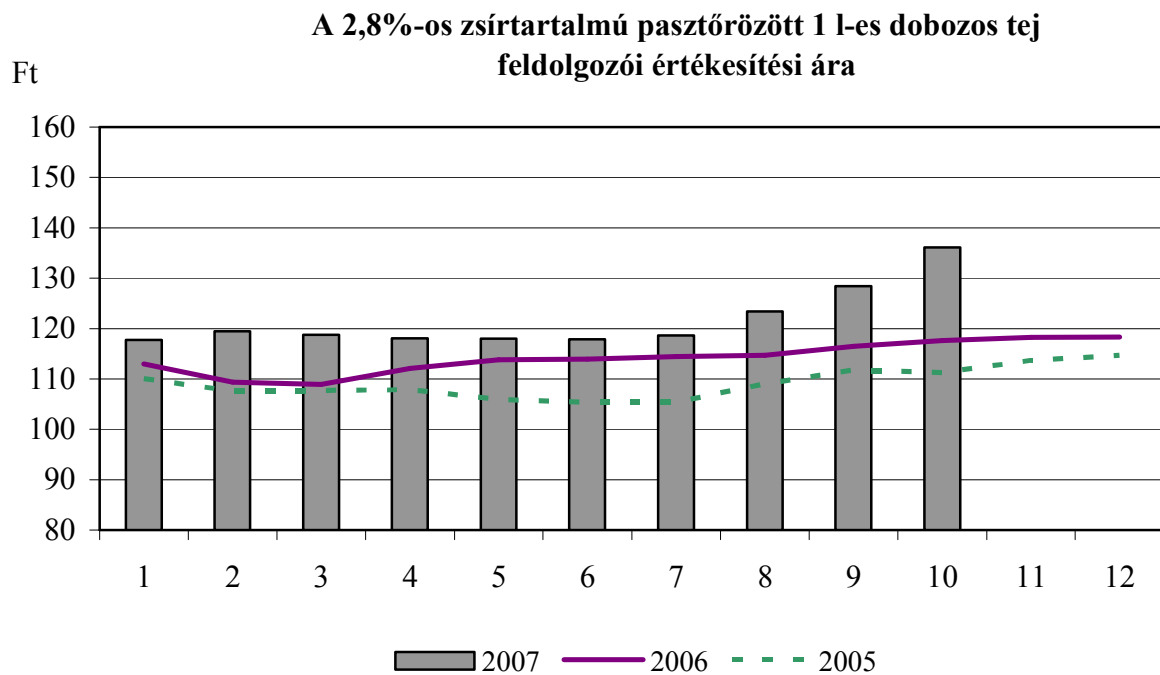
6. ábra



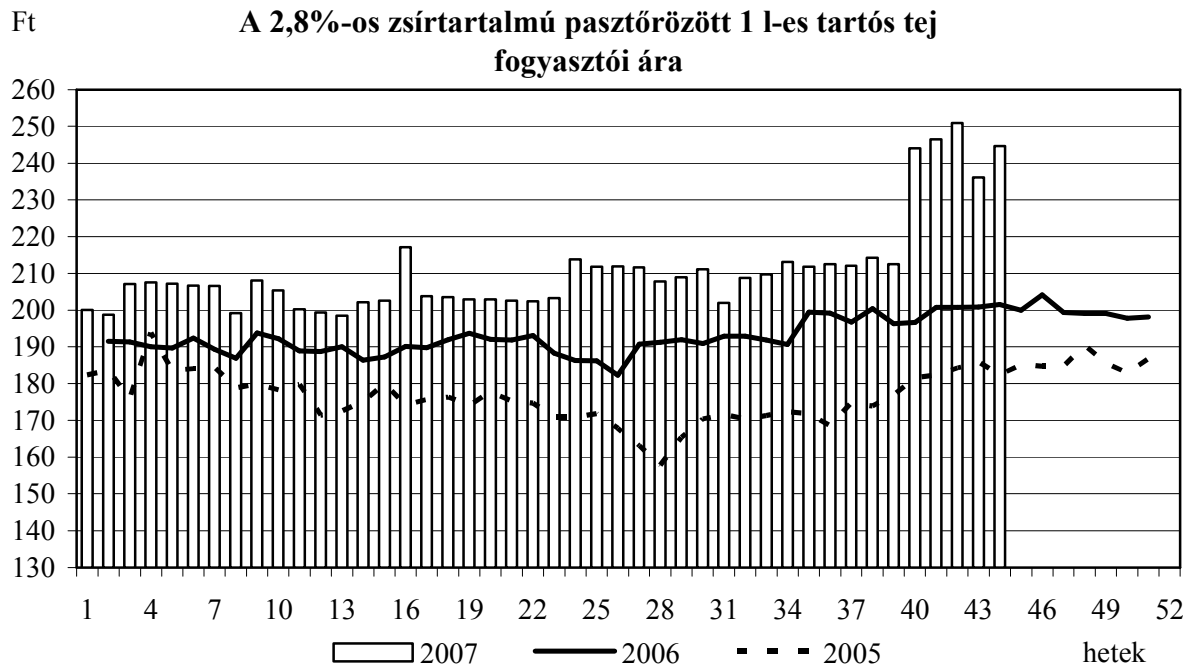
7. ábra



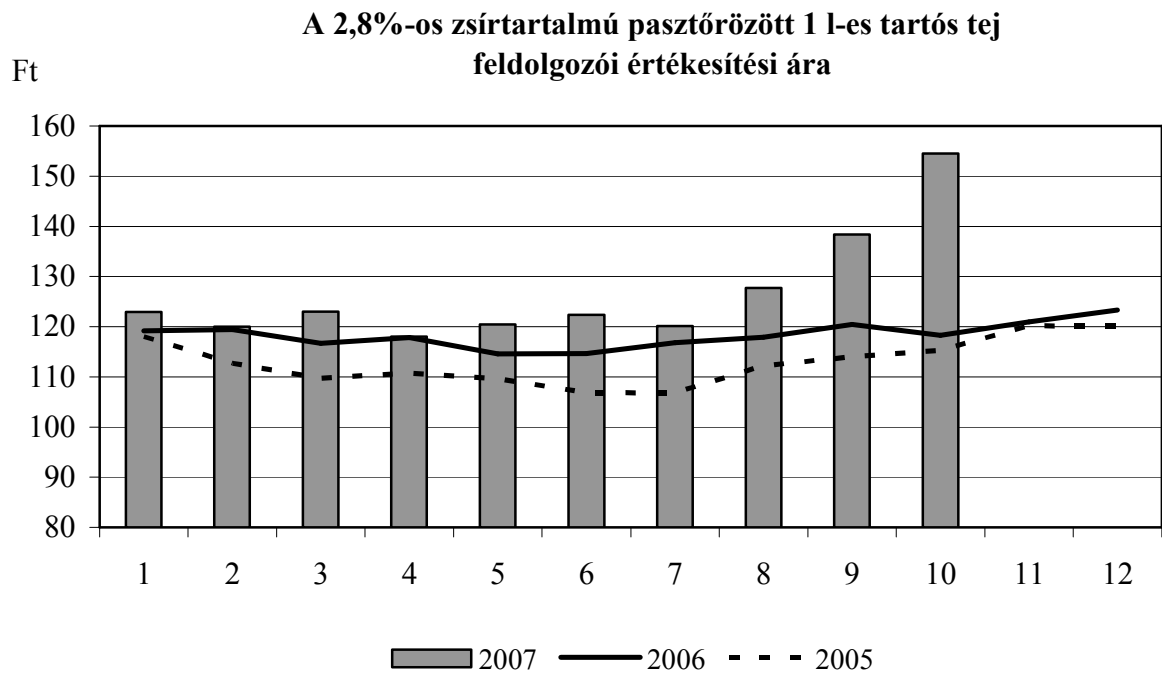
8. ábra



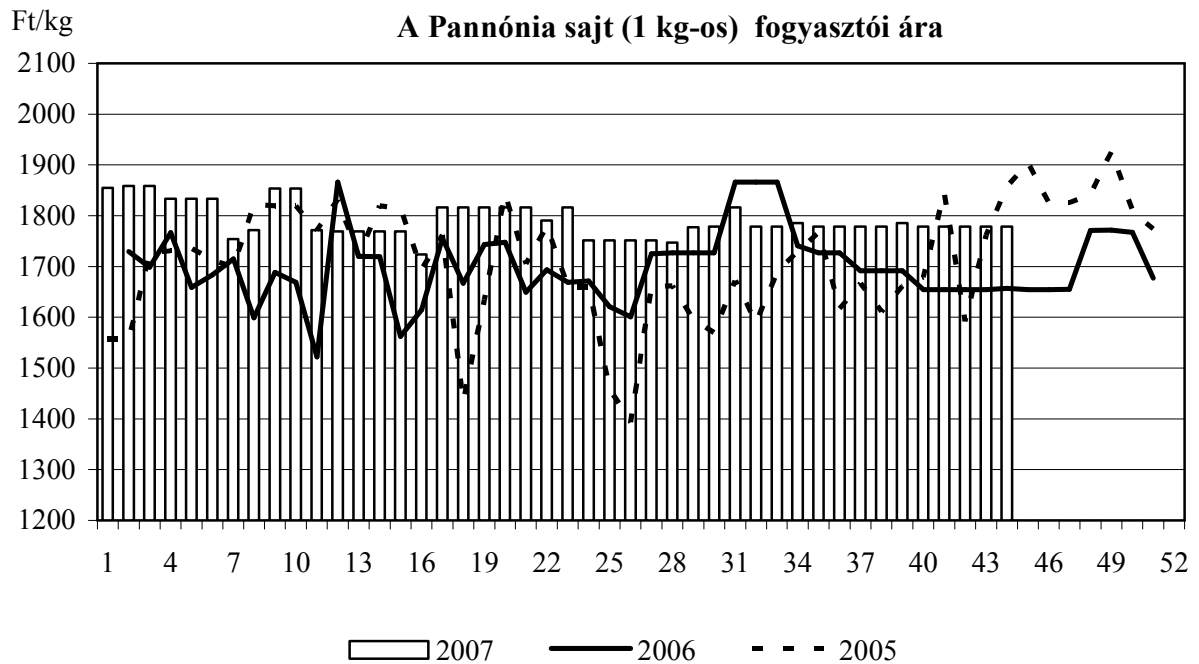
9. ábra



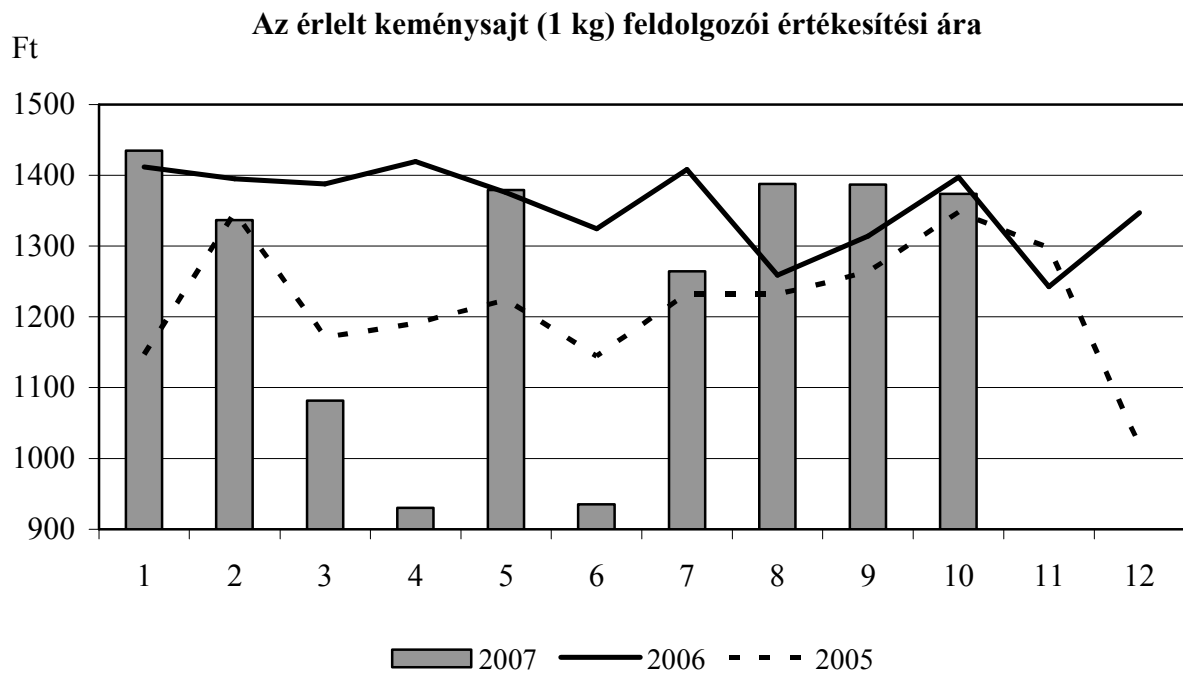
10. ábra



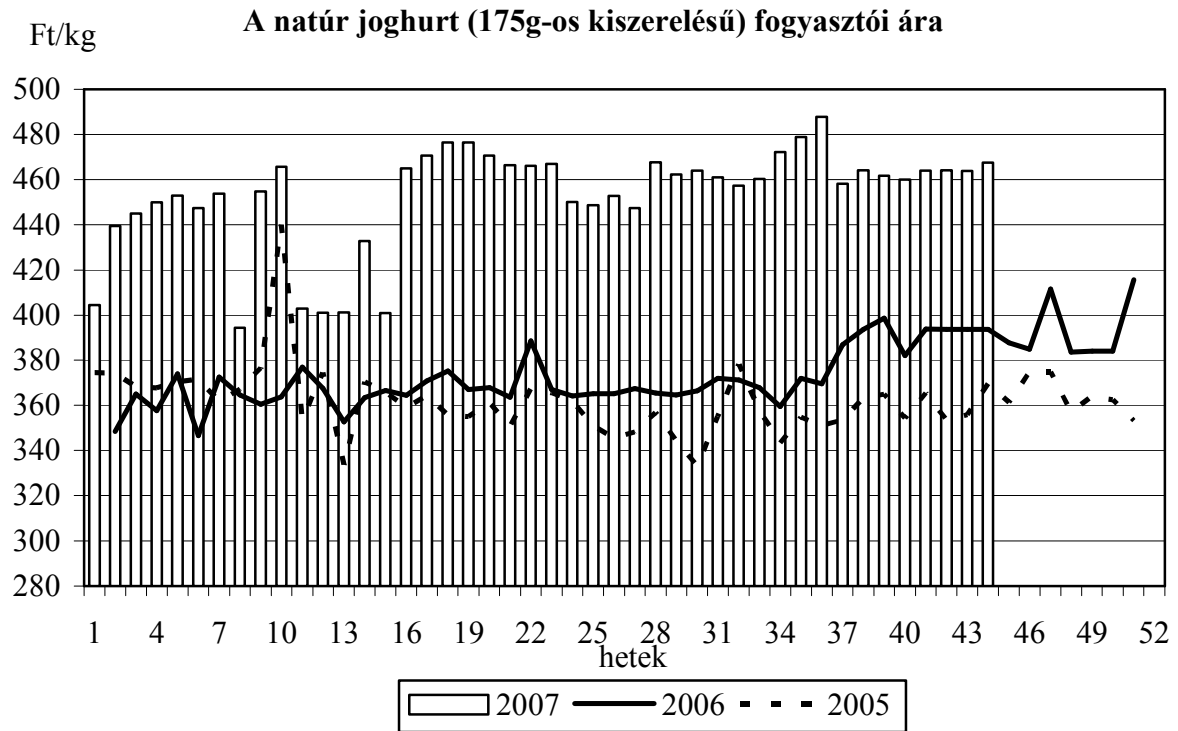
11. ábra



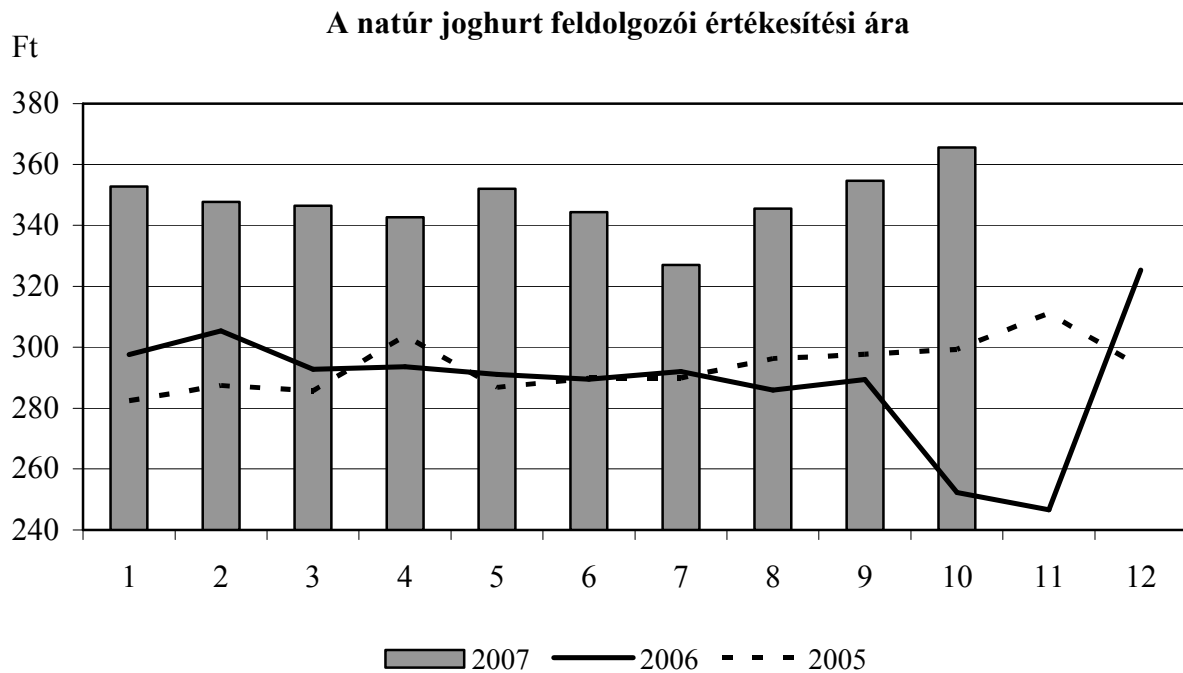
12. ábra



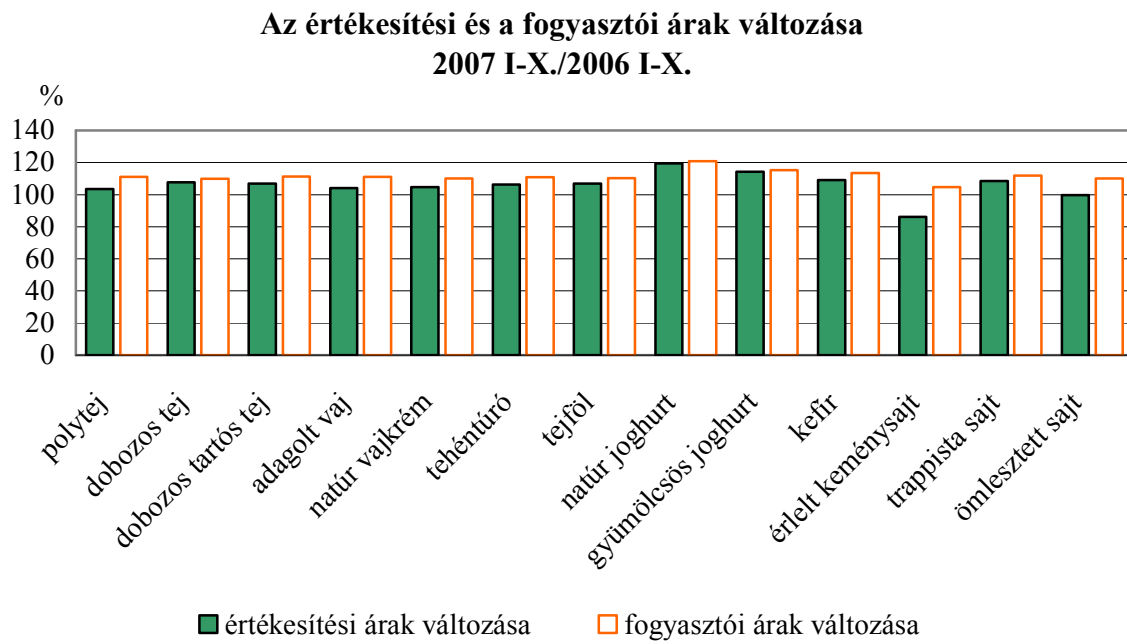
13. ábra



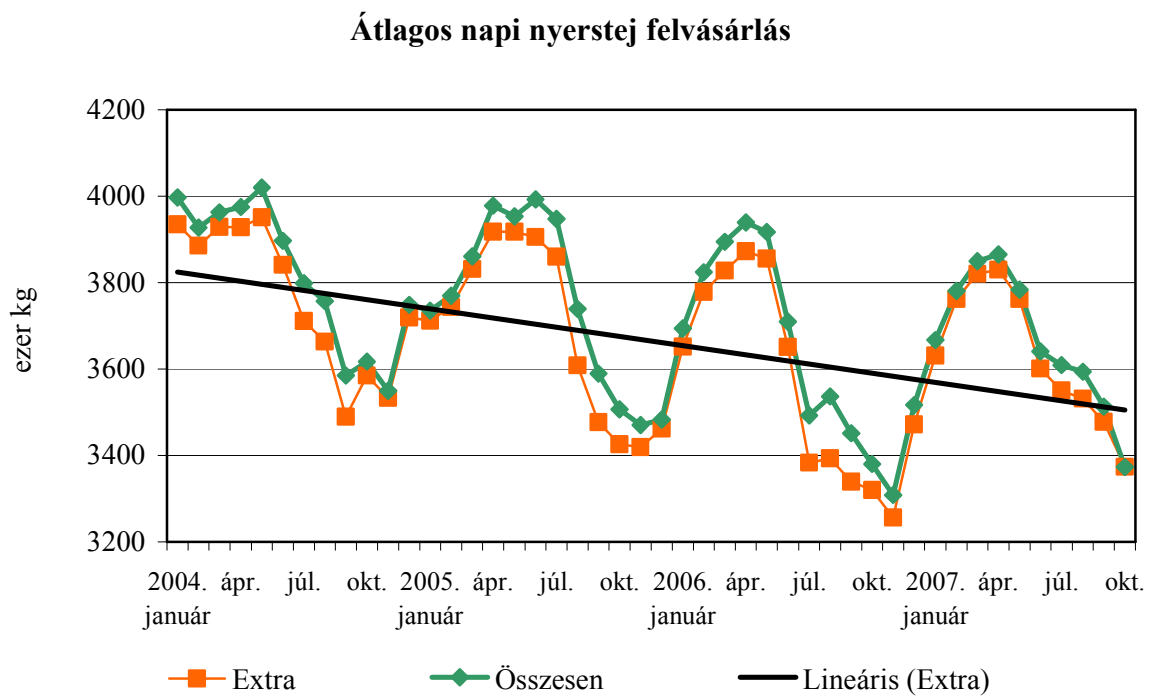
14. ábra



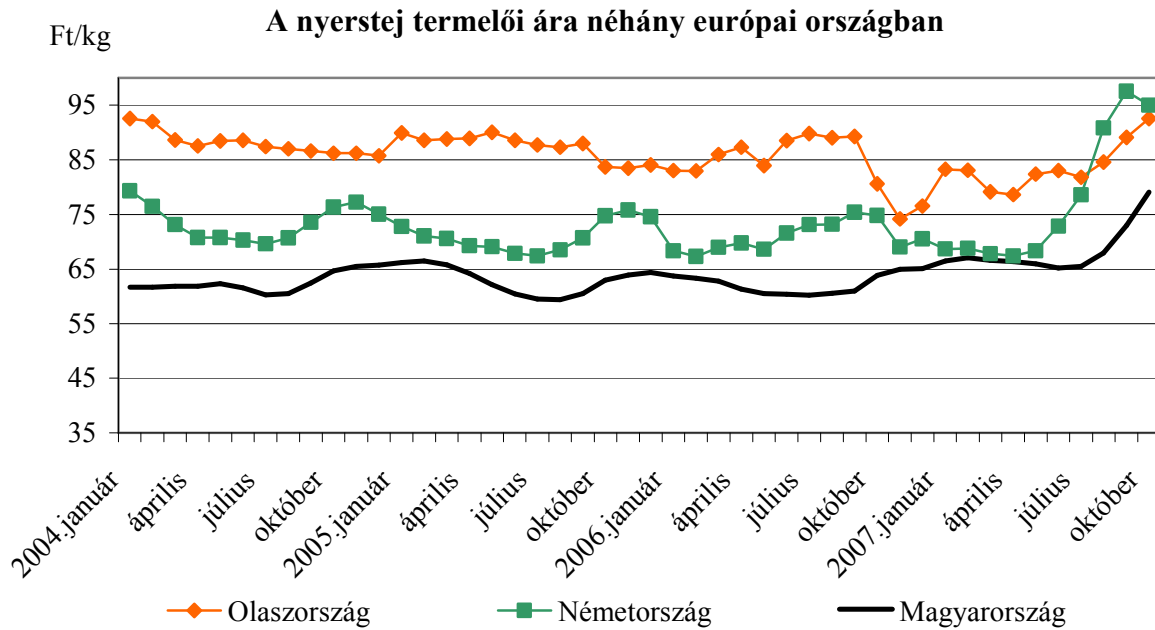
15. ábra



16. ábra

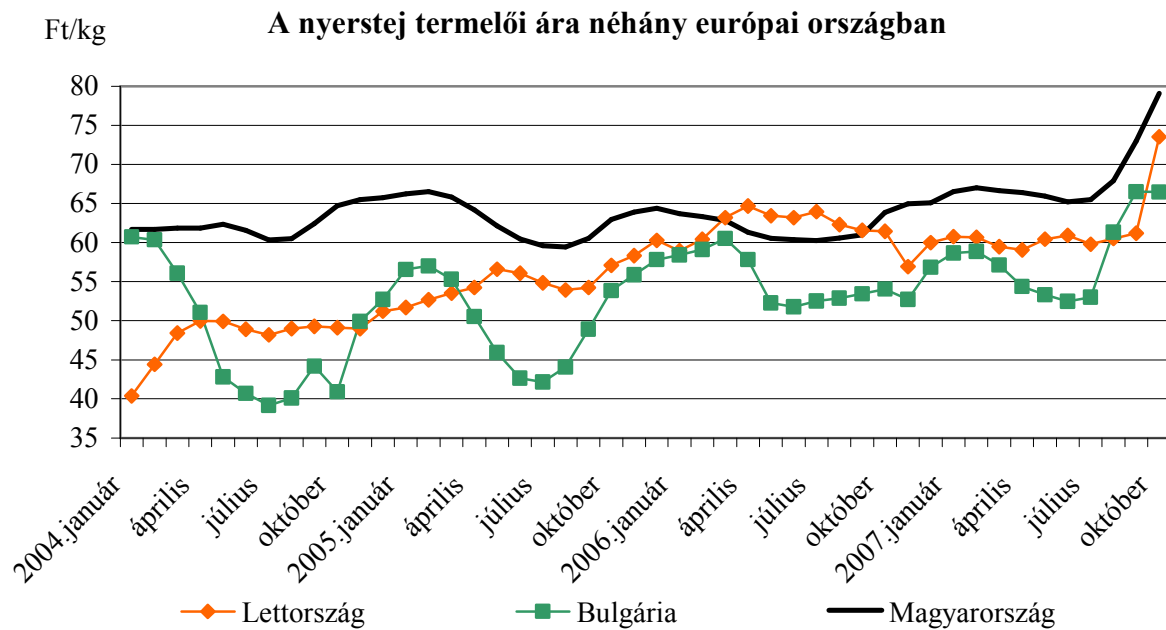


17. ábra



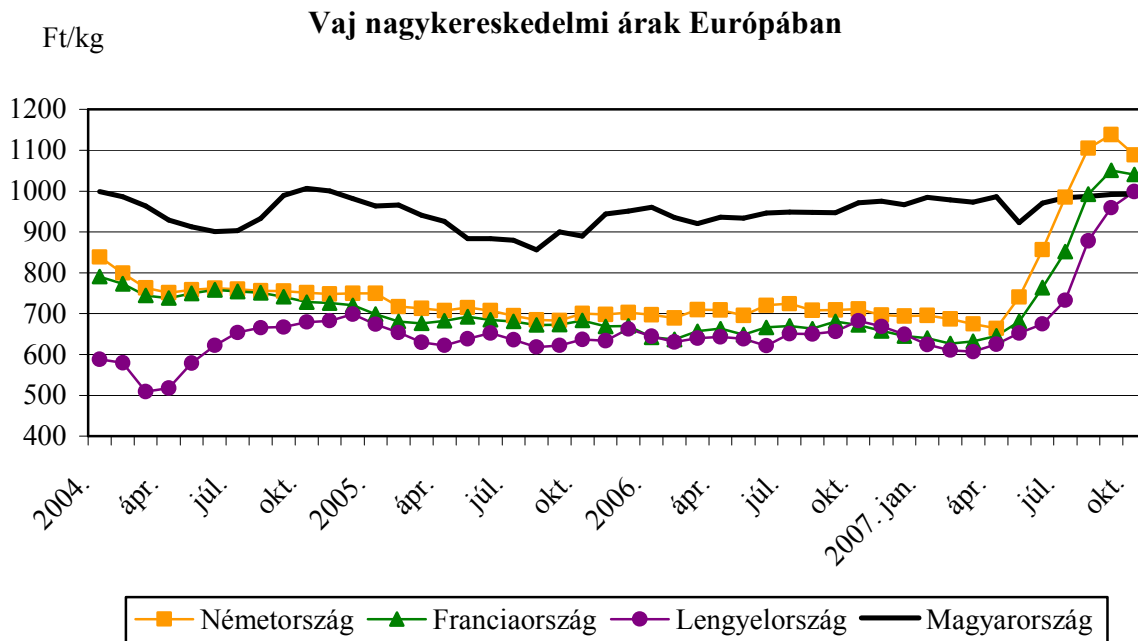
Forrás: CLAL, AKI PÁIR

18. ábra



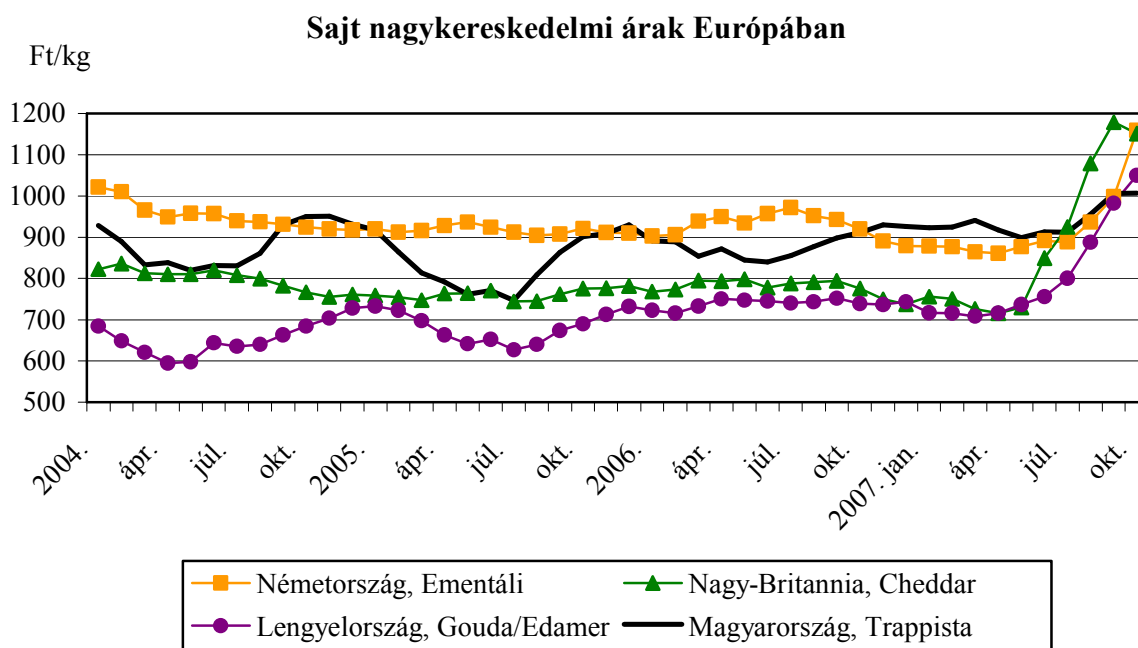
Forrás: ZMP, AKI PÁIR

19. ábra



Forrás: Productschap Zuivel, AKI

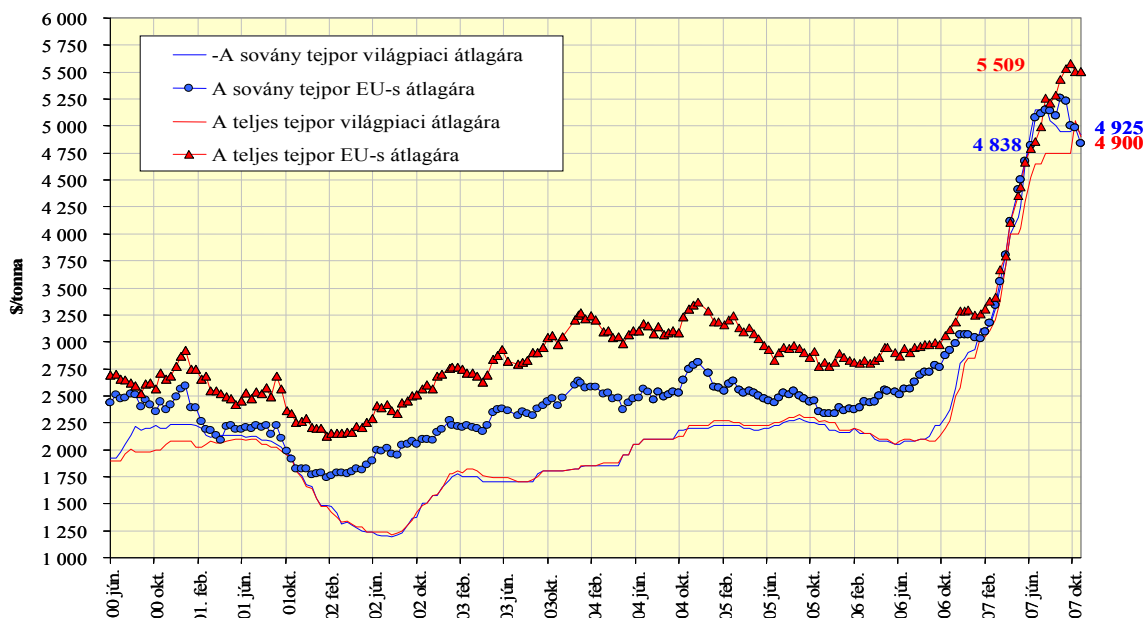
20. ábra



Forrás: Productschap Zuivel, AKI

21. ábra

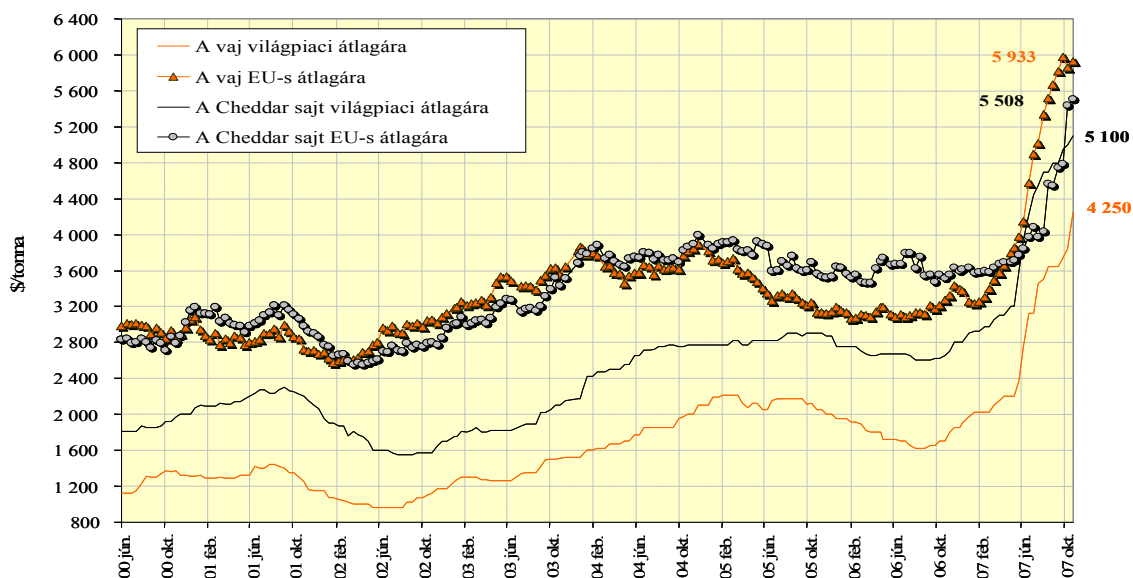
A tejpor Uniós és világpiaci átlagára



Forrás: A tej piaci helyzete (Európai Bizottság 2007.11.16)
 2007. október hónapban a \$ átlagárfolyama 176,29 Ft volt (www.mnb.hu)

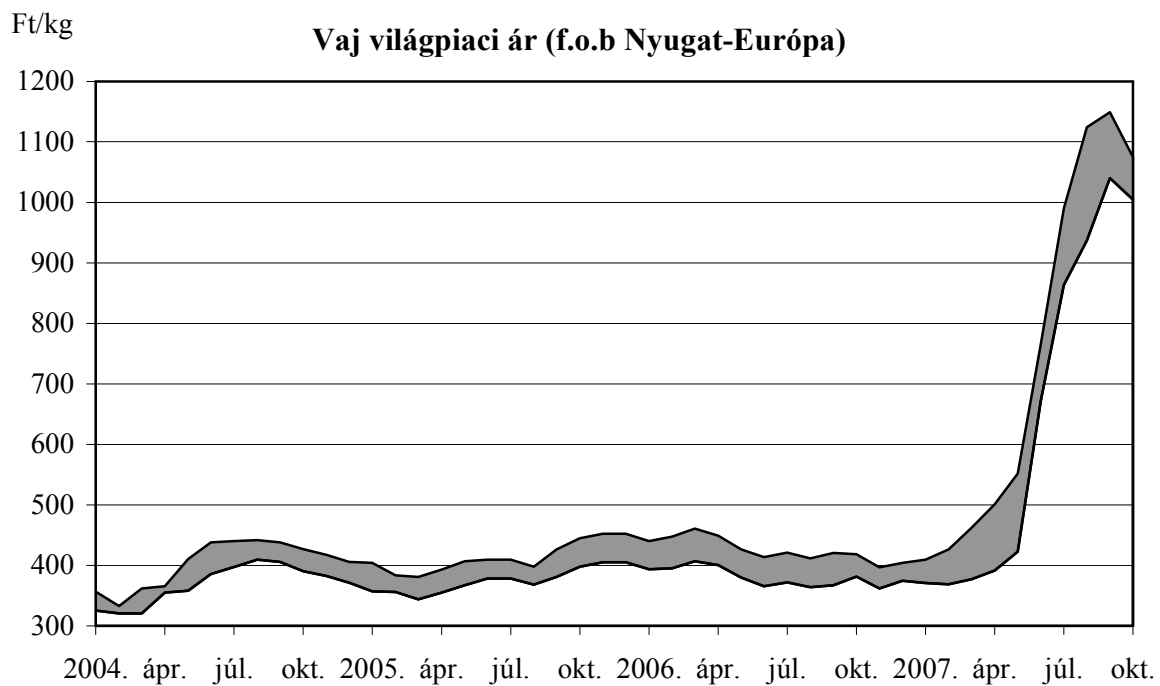
22. ábra

A vaj és a cheddar sajt Uniós és világpiaci átlagára



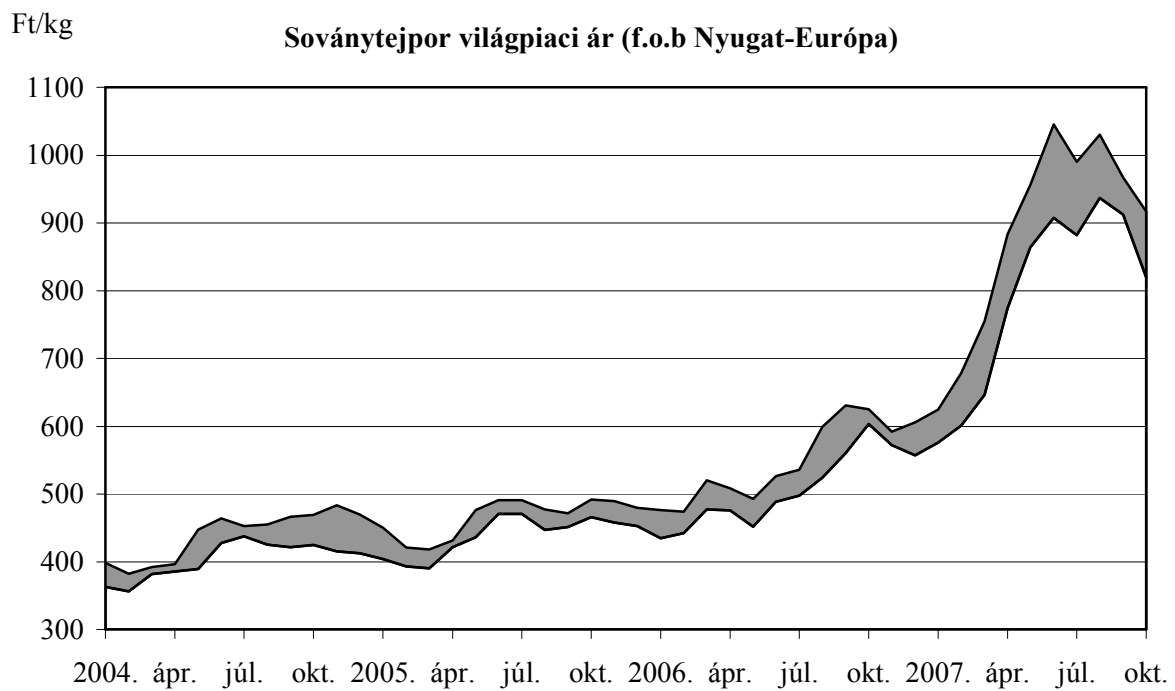
Forrás: A tej piaci helyzete (Európai Bizottság 2007.11.16)
 2007. október hónapban a \$ átlagárfolyama 176,29 Ft volt (www.mnb.hu)

23. ábra

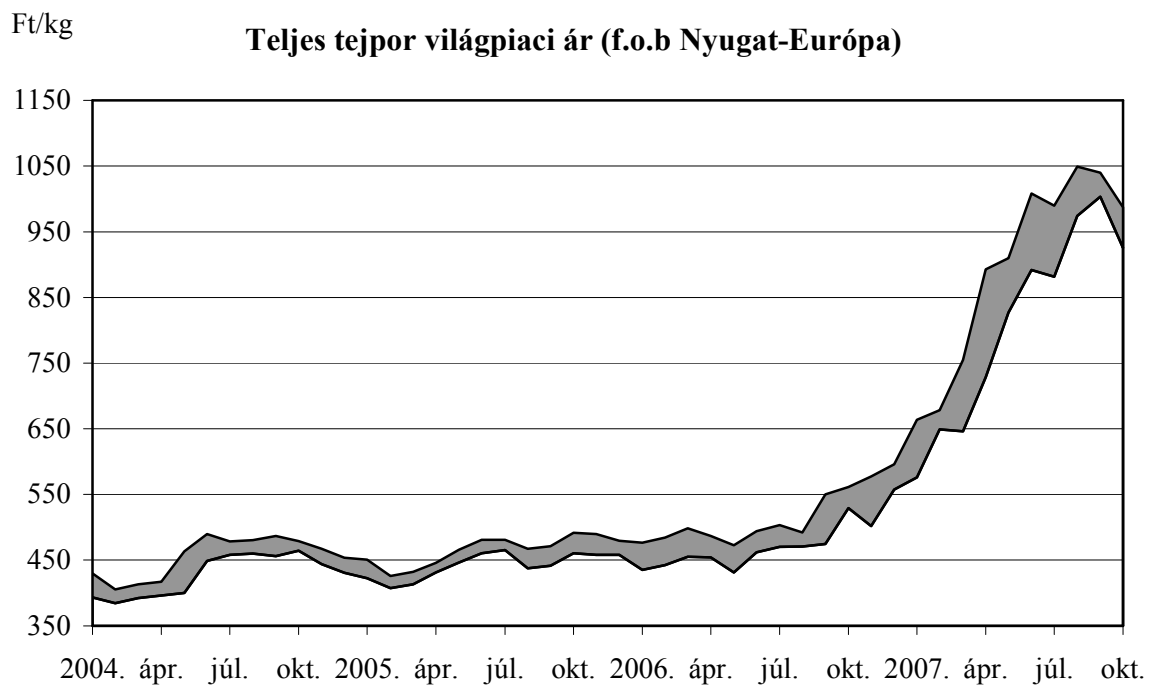


Forrás: USDA

24. ábra



Forrás: USDA



Forrás: USDA

A **Tej és tejtermék** kiadvány havonta jelenik meg.
A Piac-árinformációs Szolgálat adatszolgáltatói valamint a rendszerhez még csatlakozni kívánó szervezetek számára a hozzájutás térítésmentes.

A Tej és tejtermék kiadványon kívül kínáljuk még a

Gabona és ipari növények
Élőállat és hús
Baromfi
Zöldség-gyümölcs-burgonya
kiadványokat

A Tej és tejtermék kiadvány havonta, a többi kéthetente jelenik meg.

A kiadványokkal kapcsolatban részletesebb felvilágosítást ad:

Kamarásné Hegedűs Nóra, tel. 1-476-3064

Kiadványaink a hazai piaci információkon kívül tájékoztatnak a szomszédos országok és az EU piaci áraitól is. A hazai és külpiaci ártendenciák összehasonlítása, valamint a világpiaci folyamatok figyelése alapján a kiadványok megkönnyíthetik a hazai termékek piaci helyzetének megítélését és esetleg e termékek külpiacon való elhelyezését.

KIADJA

Agrárgazdasági Kutató Intézet
Piac-árinformációs Szolgálat
H-1093 Budapest, Zsil utca 3-5.
Telefon: (0036) 1-476-6092
Fax: (0036) 1-217-8111
Internet: www.akii.hu
E-mail: akii@akii.hu