



X. évfolyam/7. szám

2007.08.20.

2007/7. hó

TEJ ÉS TEJTERMÉKEK

Tartalom

Piaci jelentés	1
A termelői nyerstej termelői ára	2
A feldolgozott tej és a főbb tejtermékek feldolgozó értékesítési árai	3
A fontosabb tejipari termékek fogyasztói árai.....	5
Ábrák	6
Külföldi piaci információk.....	12
(Keresztessyné Mohr Katalin)	

Készítette:
Ecsediné Wanek Zsuzsanna

Kiadó:
Agrárgazdasági Kutató Intézet
Piac-árinformációs Szolgálat
Magyarország
H-1093 Budapest
Zsil utca 3-5.
Telefon: 1 476-6094
Fax: 1 217-8111
Oszt. vez.: 1 476-6092
Internet: www.akii.hu

PIACI JELENTÉS

A felvásárolt tej mennyisége júliusban mind júniushoz (2%), mind pedig az előző év júliusához (3%) képest nőtt. A nyerstej termelői átlagárának szezonális csökkenése befejeződött, az előző hónaphoz viszonyítva csaknem 0,5%-os volt az áremelkedés, míg a tavalyi év hasonló időszakához képest csaknem 9%-kal emelkedett a nyerstej ára. Az alapár emelkedése hasonlóan alakult a vizsgált időszakban (1.,2. táblázat).

A nyerstej zsírtartalma a várakozásokkal ellentétben emelkedni kezdett (0,8%) júliusban, ami a nyerstej fent említett átlagárának emelkedését is magyarázza. A fehérje tartalom az előző hónaphoz képest szintén nőtt 1%-kal.

Az uniós tagállamok nyerstej árát vizsgálva, szembevetve a németországi árak meredek emelkedése az utóbbi három hónapban (13., 14. ábra).

A tejtermékek közül a kemény sajtok ára emelkedett a legtöbbet (35%) az előző hónaphoz képest, de értékesített mennyisége felére csökkent, ugyanakkor a tavalyi év júliusához viszonyítva a vizsgált időszakban az értékesített mennyiség még így is jóval (30%) meghaladja a 2007. júliusi mennyiséget. Az előző év júliusához viszonyítva a többi tejtermék értékesített mennyiségei és árai is nőttek, ez alól csak az érlelt kemény sajt és az ömlesztett sajt ára jelent kivételt (3. táblázat).

Júliusban erősen megugrott a dobozos tartós tej és a tejföl exportja (5. táblázat).

**A FŐBB TEJTERMÉKEK FELDOLGOZÓI ÉRTÉKESÍTÉSI ÁTLAGÁRA I.
2007. július**

Termék megnevezése		Körzetek			Országos				
		Alföld	Dunántúl	Észak- Magyar- ország	2006. VII. hó	2007. VI. hó	2007. VII. hó	2007.VII. hó/ 2006.VII. hó /%/ 	2007.VII. hó/ 2007.VI. hó /%/
2,8% zsírtartalmú pasztőrözött 1 l-es polytej	liter	4313968	3535313	1941518	9165533	8551187	9790799	106,82	114,50
	Ft/liter	107,68	103,58	106,57	102,34	105,94	105,98	103,56	100,03
2,8% zsírtartalmú pasztőrözött 1 l-es dobozos tej	liter	4071476	2631520	2071031	6340977	6754385	8774027	138,37	129,90
	Ft/liter	121,42	118,25	113,81	114,43	117,84	118,67	103,71	100,70
2,8% zsírtartalmú pasztőrözött 1 l-es dobozos tartós tej	liter	2845076	1982325	425494	5167568	4966116	5252895	101,65	105,77
	Ft/liter	116,41	122,43	146,50	116,79	122,36	121,12	103,71	98,98
Adagolt vaj	kg	73327	99470	3845	151332	156355	176642	116,73	112,98
	Ft/kg	1038,92	946,28	914,97	948,44	969,93	984,05	103,75	101,46
Vajkrém natúr	kg	130791	63720	1264	144830	156072	195775	135,18	125,44
	Ft/kg	728,21	634,00	639,23	679,28	691,90	696,97	102,60	100,73
Tehéntúró	kg	967904	287170	103677	1023520	1074427	1358751	132,75	126,46
	Ft/kg	575,28	495,86	563,90	539,18	573,89	557,62	103,42	97,17
Tejföl	kg	2570467	2377779	1210363	5412262	5116642	6158610	113,79	120,36
	Ft/kg	308,53	289,46	345,01	291,10	306,81	308,34	105,92	100,50
Joghurt natúr	kg	137619	165178	777163	708647	891271	1079960	152,40	121,17
	Ft/kg	261,55	237,28	357,61	292,00	346,28	326,96	111,98	94,42
Joghurt gyümölcsös	kg	543369	523801	2355958	2861066	3025837	3423128	119,65	113,13
	Ft/kg	293,50	237,06	378,60	308,42	353,64	343,44	111,35	97,12
Kefír	kg	991919	506968	959336	2020622	2156608	2458222	121,66	113,99
	Ft/kg	262,18	212,52	286,85	238,55	259,31	261,57	109,65	100,87
Érlelt keménysajt	kg	-	74530	-	57059	175579	74530	130,62	42,45
	Ft/kg	-	1264,48	-	1408,14	935,19	1264,48	89,80	135,21
Trappista sajt	kg	652074	811511	22910	1378987	1111967	1486494	107,80	133,68
	Ft/kg	865,92	944,29	1079,95	855,51	912,63	912,01	106,60	99,93
Ömlesztett sajt	kg	189514	338800	137917	633616	599683	666231	105,15	111,10
	Ft/kg	815,15	1042,19	894,83	969,36	942,91	947,10	97,70	100,44

4. táblázat

**A FŐBB TEJTERMÉKEK FELDOLGOZÓI ÉRTÉKESÍTÉSI ÁTLAGÁRA II.
2007. július**

Termék megnevezése		Országos			2007.VII. hó/ 2006.VII. hó / %/	2007.VII. hó/ 2007.VI. hó / %/
		2006. VII. hó	2007. VI. hó	2007. VII. hó		
Ömlesztett vaj	kg	-	1350	1140	-	84,44
	Ft/kg	-	954,25	954,11	-	99,99
Sovány tejpör	kg	-	25	50	-	200,00
	Ft/kg	-	1002,89	1002,89	-	100,00
Teljes tejpör	kg	-	-	-	-	-
	Ft/kg	-	-	-	-	-
Tej, sűrítve, cukrozott	kg	12468	37813	35537	285,03	93,98
	Ft/kg	756,99	820,43	827,54	109,32	100,87

5. táblázat

**TÁJÉKOZTATÓ ADATOK A FŐBB TEJTERMÉKEK KIVITELÉRŐL
2007. július**

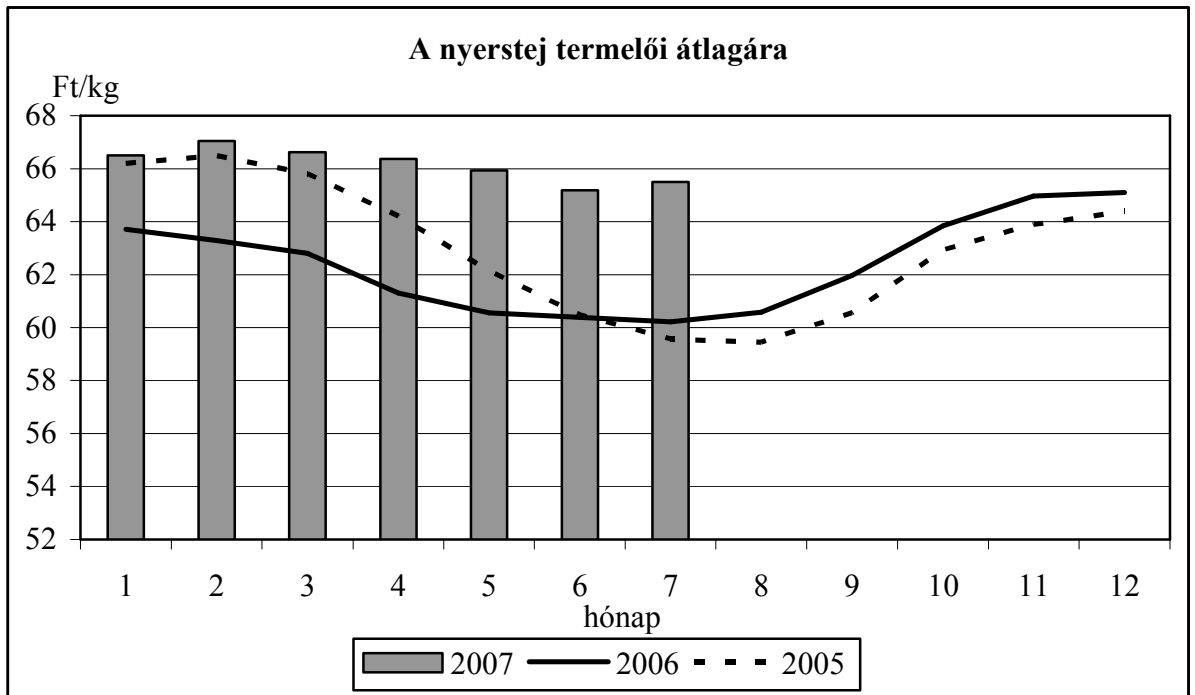
Termék megnevezése		Országos			2007.VII. hó/ 2006.VII. hó / %/	2007.VII. hó/ 2007.VI. hó / %/
		2006. VII. hó	2007. VI. hó	2007. VII. hó		
2,8% zsírtartalmú pasztőrözött 1 l-es dobozos tartós tej	liter	202464	15288	388380	191,83	2540,42
	Ft/liter	87,89	83,06	106,88	121,61	128,68
Adagolt vaj	kg	415	-	50	12,05	-
	Ft/kg	662,79	-	591,84	89,30	-
Vajkrém natúr	kg	82497	51460	46201	56,00	89,78
	Ft/kg	496,04	439,98	463,16	93,37	105,27
Tejföl	kg	12418,00	989,00	11988,00	96,54	1212,13
	Ft/kg	269,40	253,53	261,69	97,14	103,22
Joghurt natúr	kg	24944	-	-	-	-
	Ft/kg	169,71	-	-	-	-
Joghurt gyümölcsös	kg	247264,44	213662	538753	217,89	252,15
	Ft/kg	280,66	188,49	189,93	67,67	100,76
Érlelt keménysajt	kg	127598	690038	217521	170,47	31,52
	Ft/kg	903,58	729,81	867,93	96,05	118,92
Trappista sajt	kg	70525	93518	34513	48,94	36,91
	Ft/kg	798	781,37	825,56	103,39	105,66
Ömlesztett sajt	kg	153479	138051	394681,4	257,16	285,90
	Ft/kg	715,63	563,23	545,34	76,20	96,82
Sovány tejpör	kg	-	44000,00	92000	-	209,09
	Ft/kg	-	782,61	898,32	-	114,79

A FONTOSABB TEJIPARI TERMÉKEK FOGYASZTÓI ÁRA
2007. augusztus 15. (33. hét)

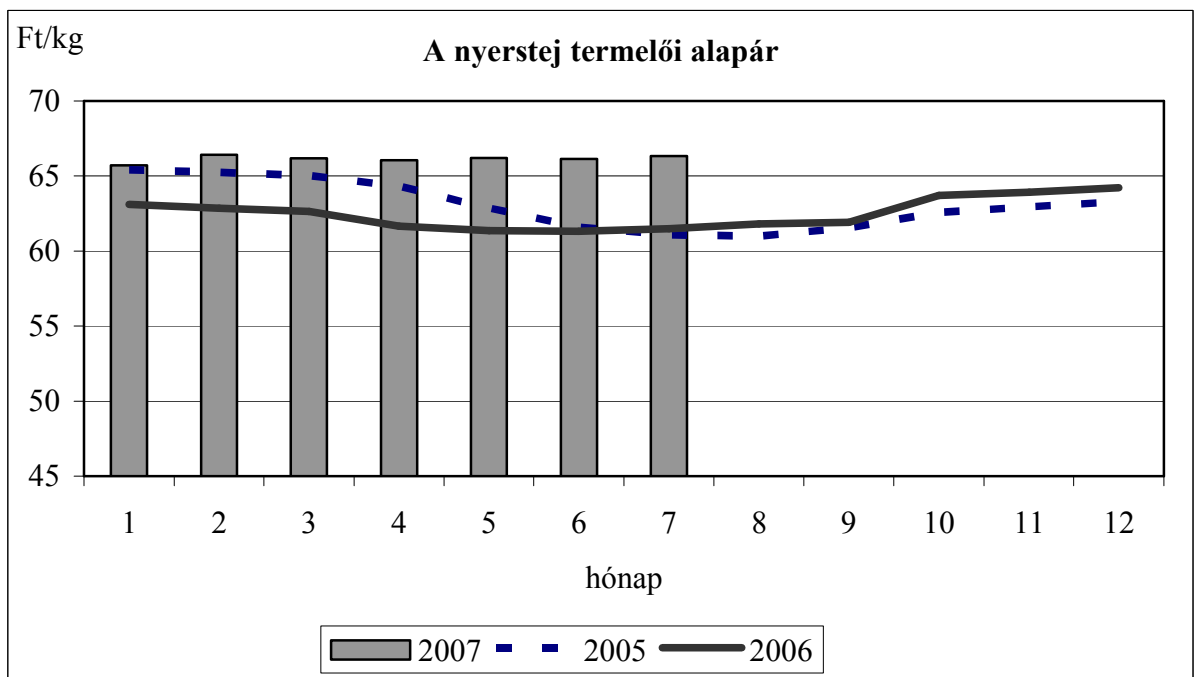
Ft/liter, és Ft/kg

<i>Termék</i>	<i>M.e.</i>	Auchan	CBA	Coop	Cora	Interspar	Match	Plus	Tesco
<i>2,8% zsírtartalmú pasztőrözött 1 l-es polytej</i>	<i>Ft/l</i>	-	141	-	189	-	184	159	177
<i>2,8% zsírtart. paszt1 l-es dobozos tej</i>	<i>Ft/l</i>	199	186	199	206	169	182	189	202
<i>2,8% zsírtart. paszt. 1 l-es dobozos tartós tej</i>	<i>Ft/l</i>	226	204	229	209	204	189	199	218
<i>Vaj, 80% zsír, 100 g</i>	<i>Ft/kg</i>	1817	1730	-	1890	1940	1765	1790	1815
<i>Vajkrém natúr, 250g</i>	<i>Ft/kg</i>	1042	1096	916	1146	1186	1106	1216	982
<i>Félzsíros tehéntúró, 250g</i>	<i>Ft/kg</i>	954	883	-	836	1031	963	916	1010
<i>Tejföl, 20% zsír, 175 g</i>	<i>Ft/kg</i>	586	492	668	579	568	556	593	552
<i>Joghurt natúr, 175g</i>	<i>Ft/kg</i>	412	-	511	469	474	493	492	372
<i>Joghurt gyümölcsös, 175g</i>	<i>Ft/kg</i>	499	460	492	481	482	660	472	596
<i>Kefír, 175g</i>	<i>Ft/kg</i>	351	363	446	389	409	396	386	360
<i>Pannónia sajt, 1 kg</i>	<i>Ft/kg</i>	1569	1916	-	-	1779	1849	-	-
<i>Trappista sajt, 1 kg</i>	<i>Ft/kg</i>	1704	1449	1199	1159	1149	1219	1309	1275
<i>Ömlesztett sajt, 200 g</i>	<i>Ft/kg</i>	1807	1571	1620	1019	1720	1610	1640	2090

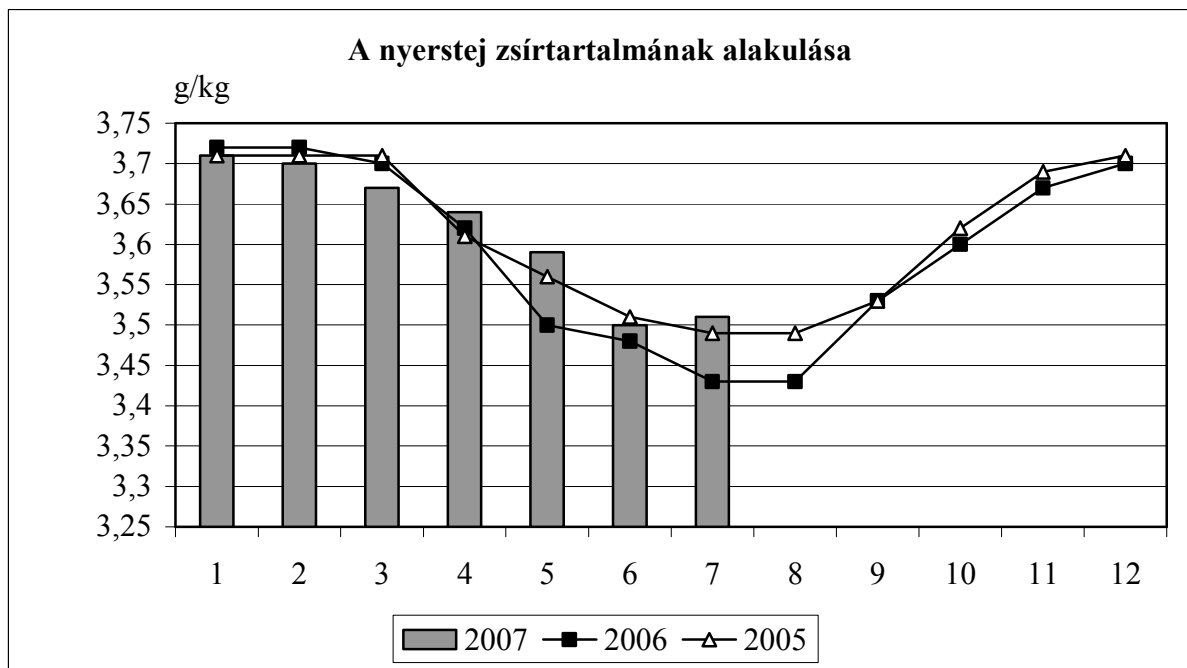
1. ábra



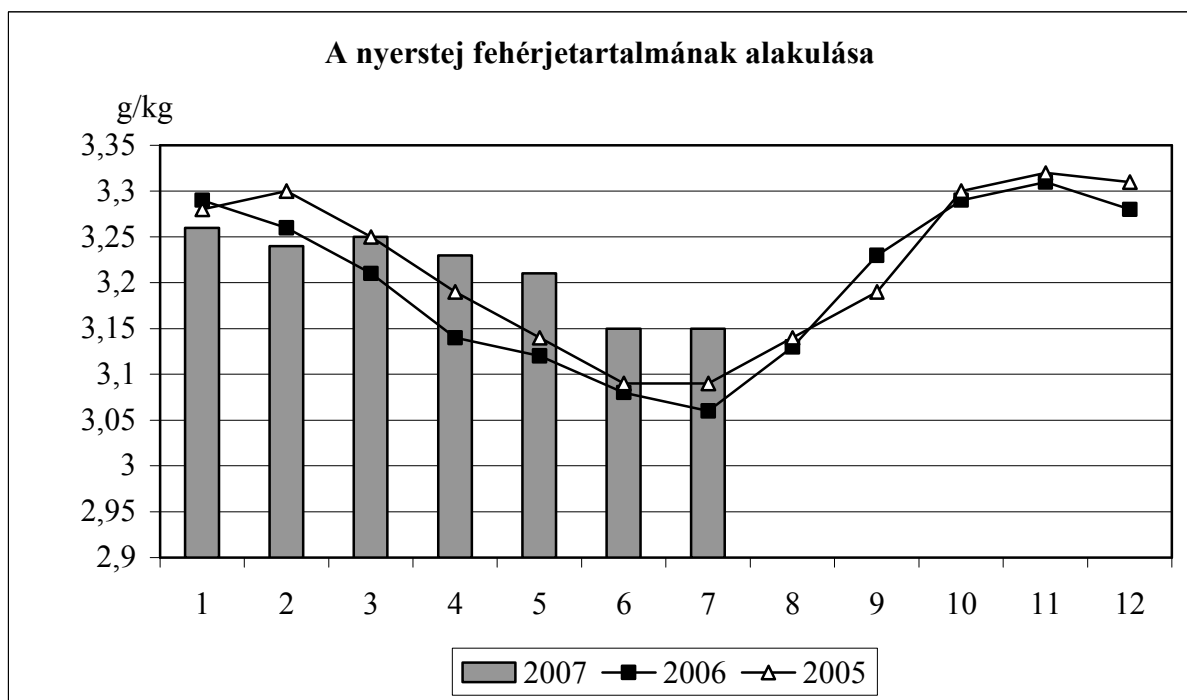
2. ábra



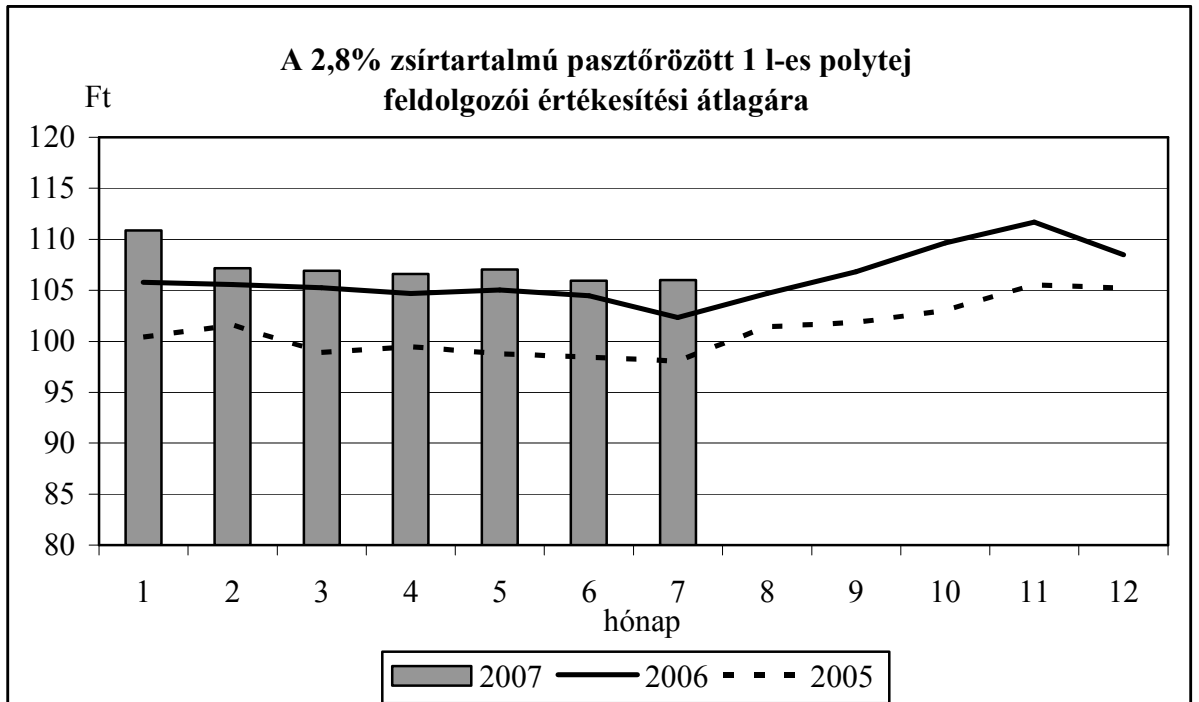
3. ábra



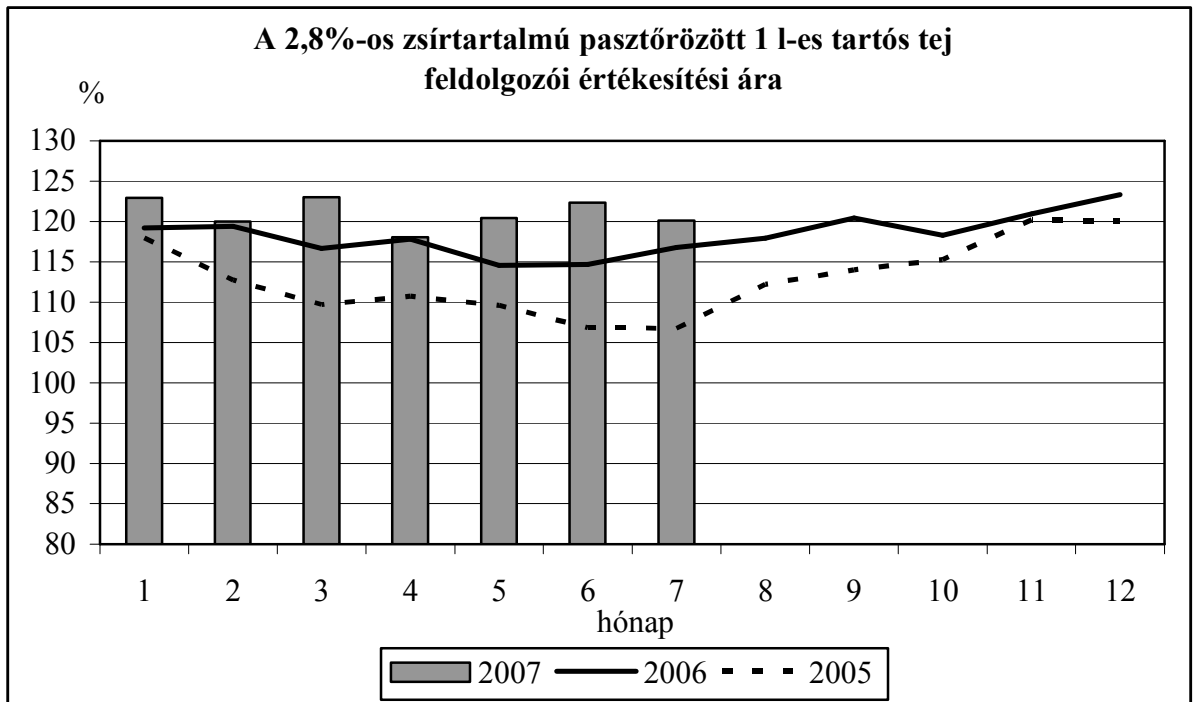
4. ábra



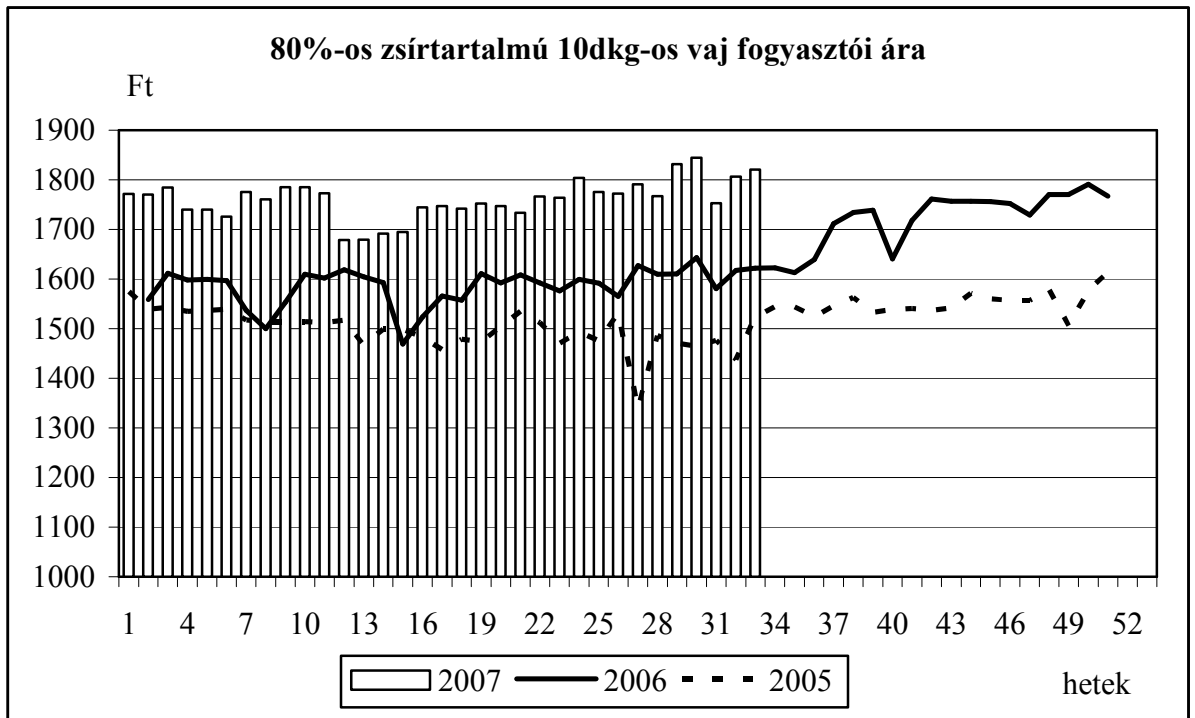
5. ábra



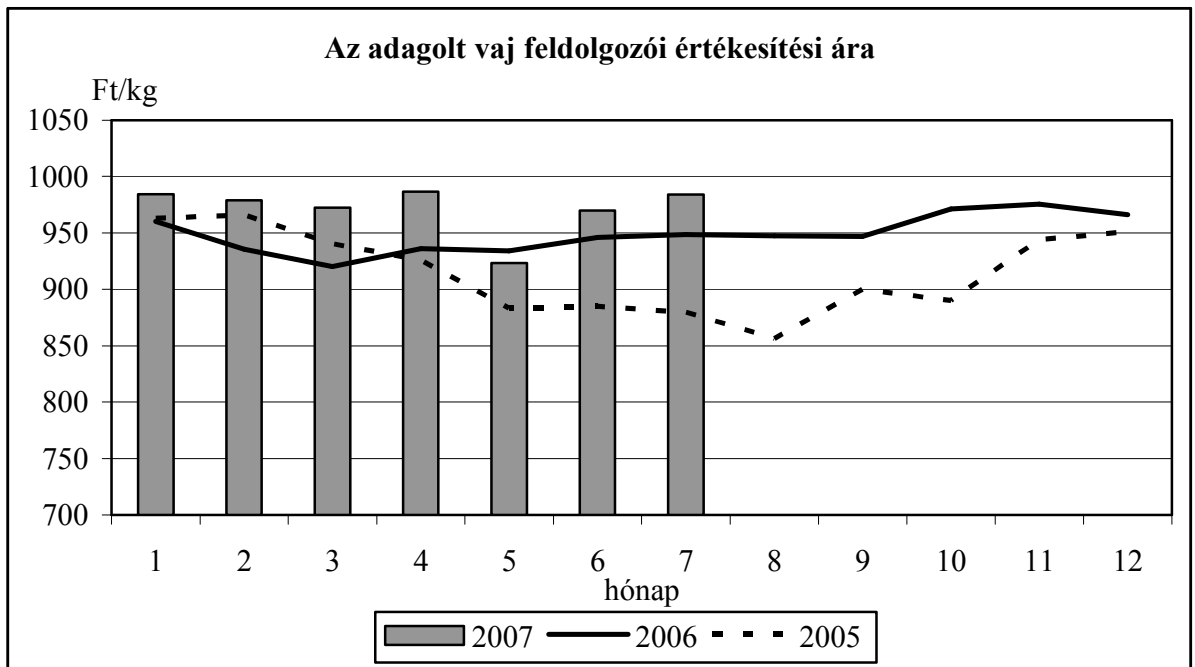
6. ábra



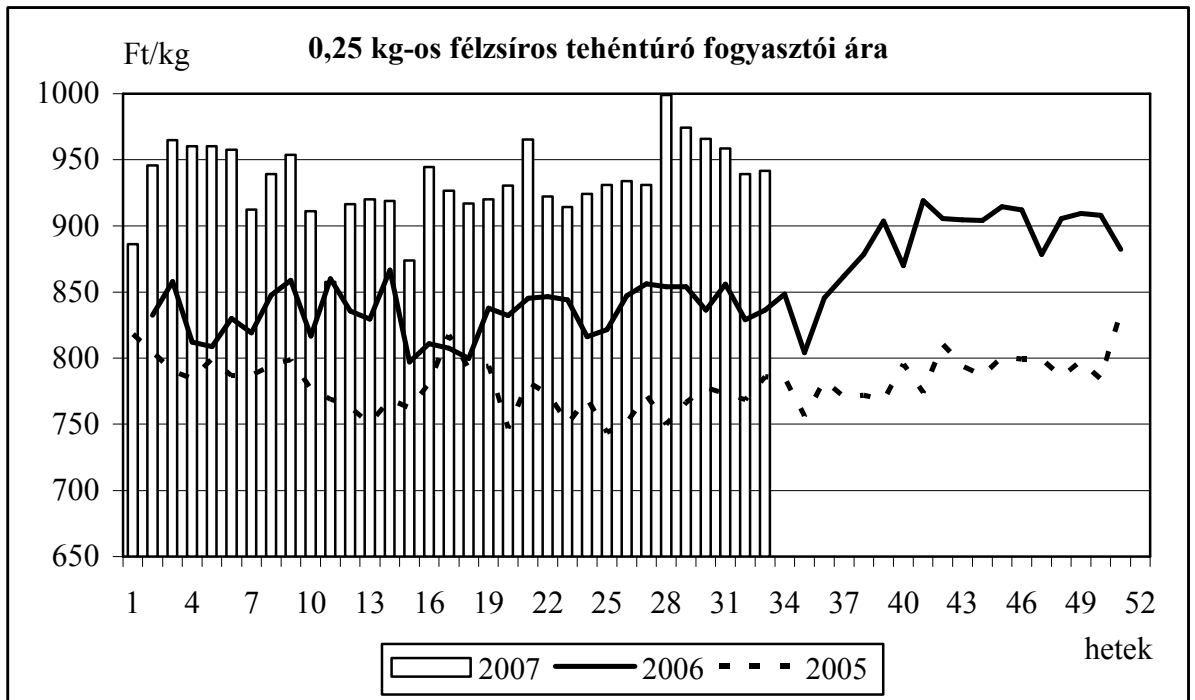
7. ábra



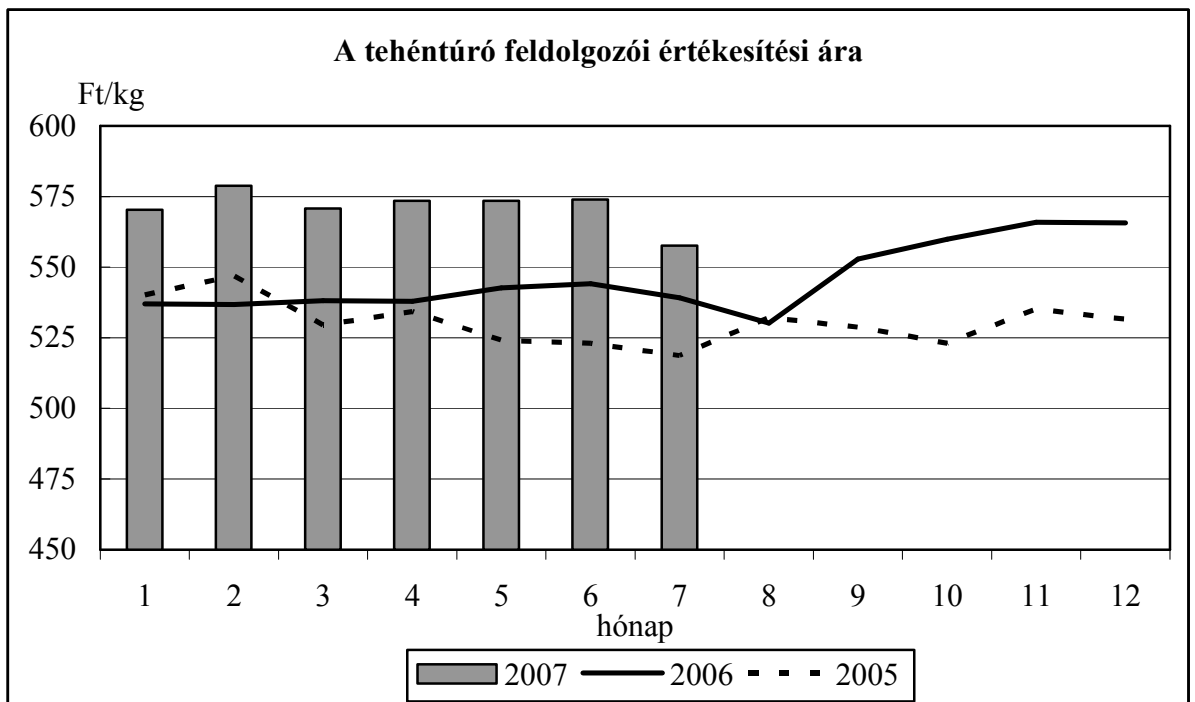
8. ábra



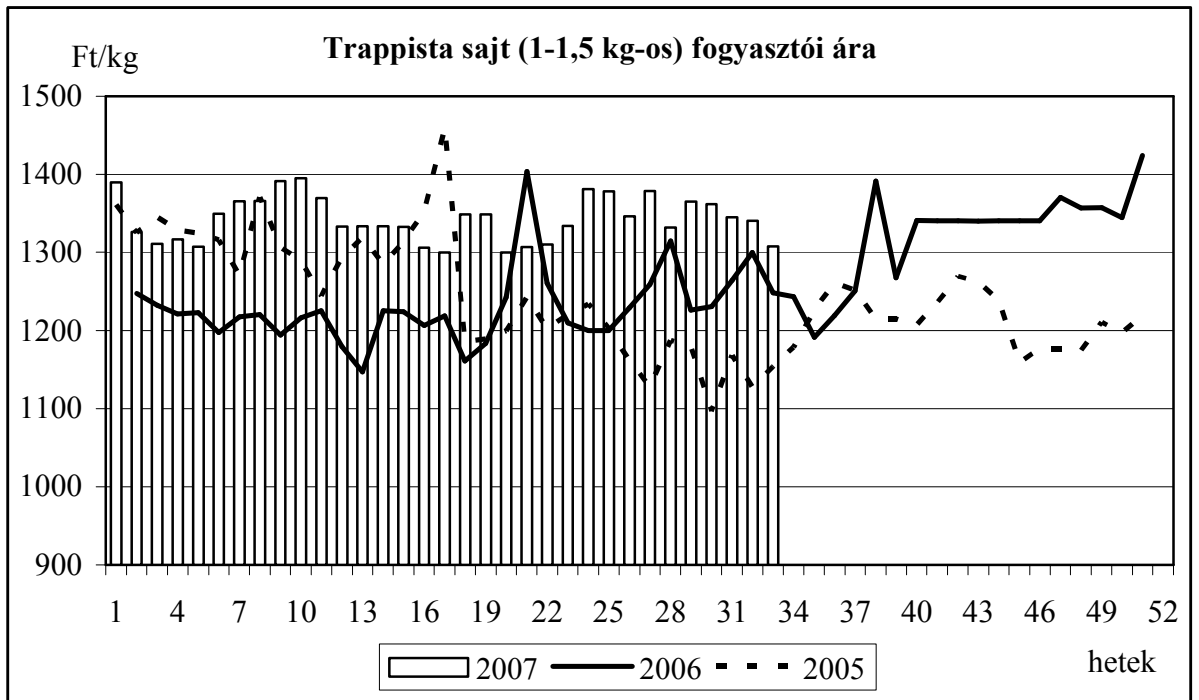
9. ábra



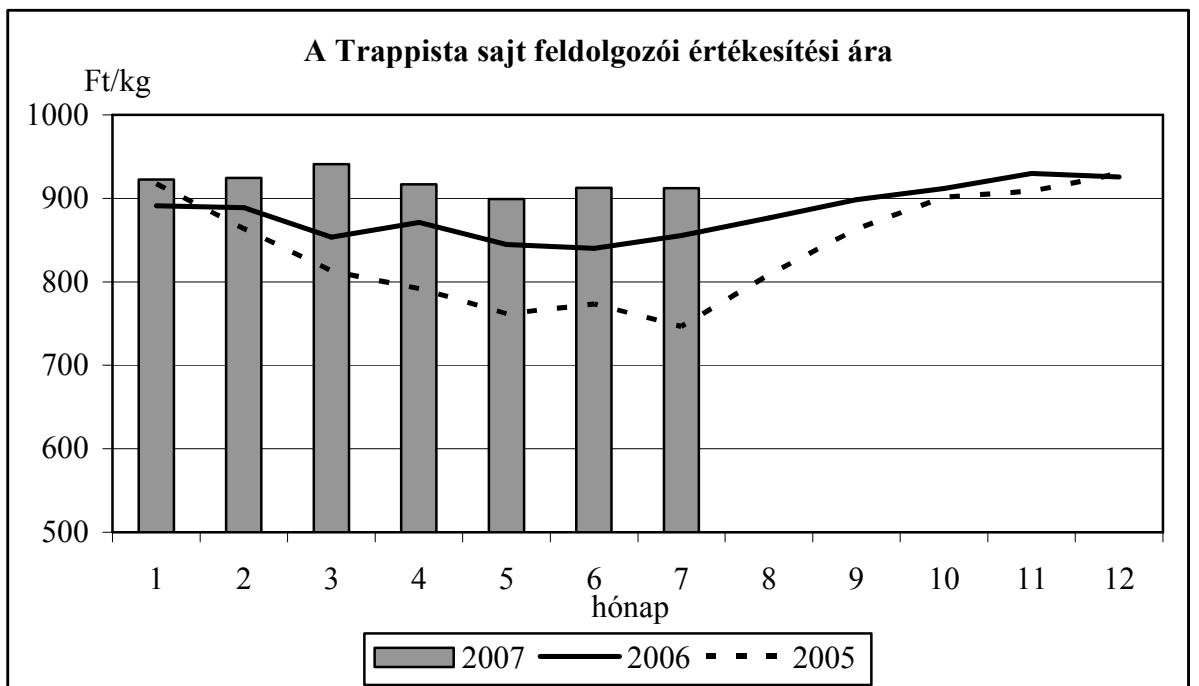
10. ábra

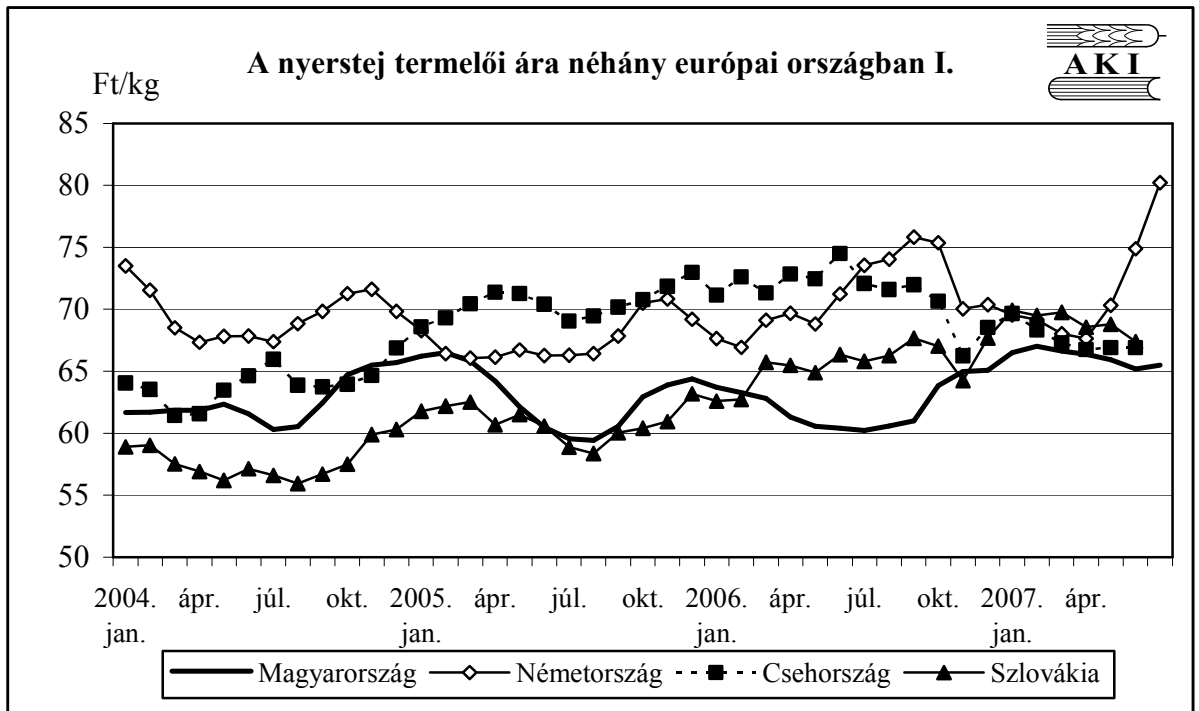


11. ábra

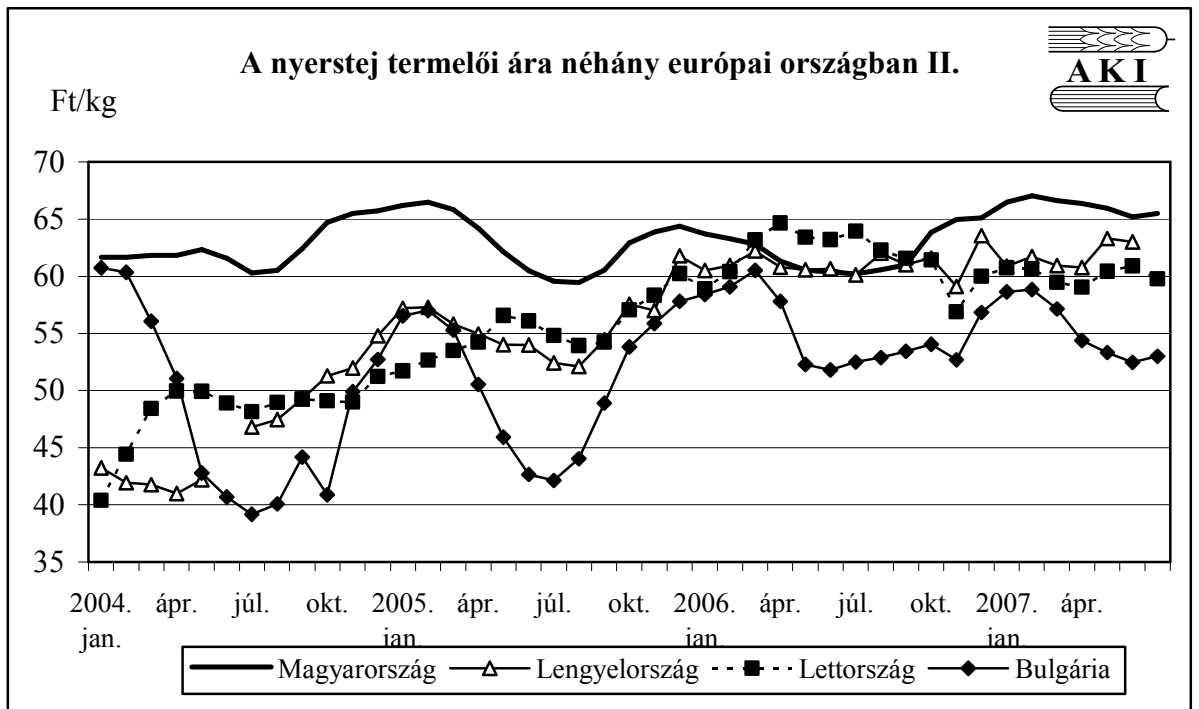


12. ábra

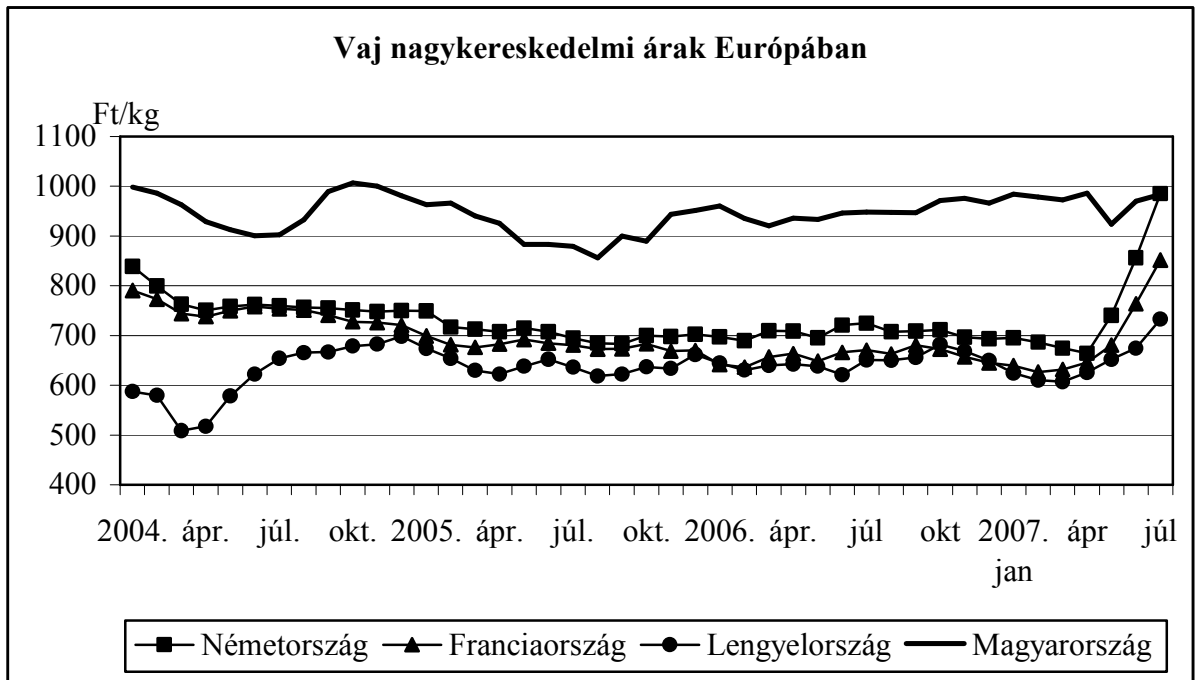




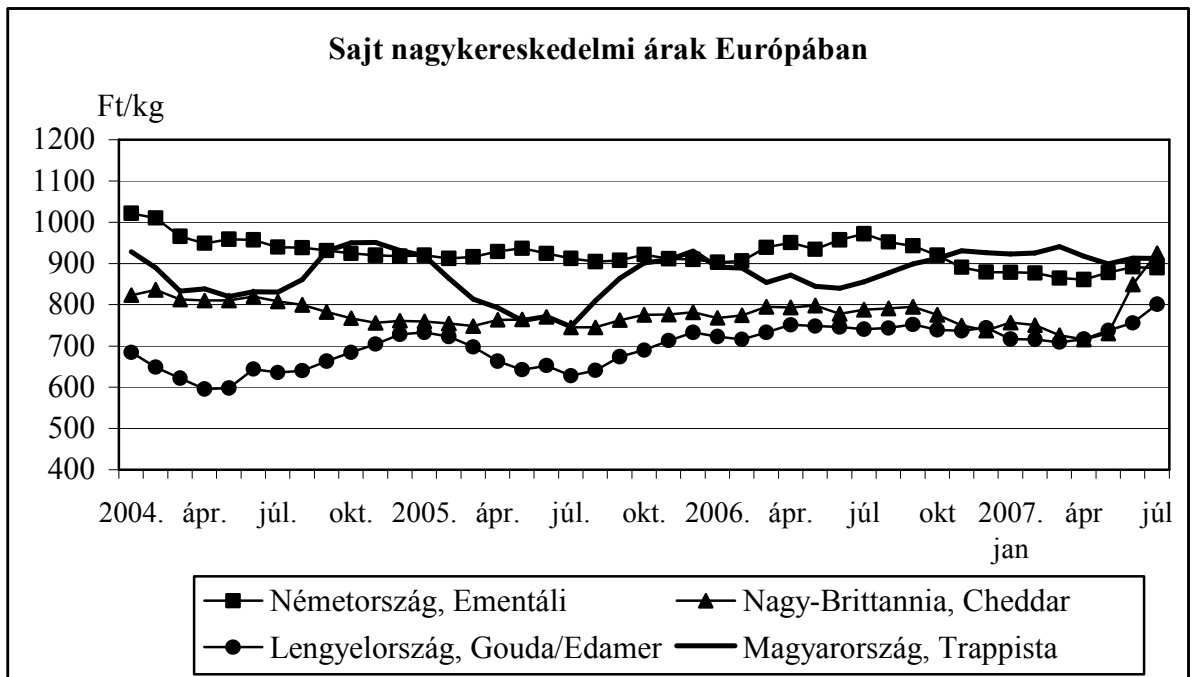
Forrás: ZMP



Forrás: ZMP

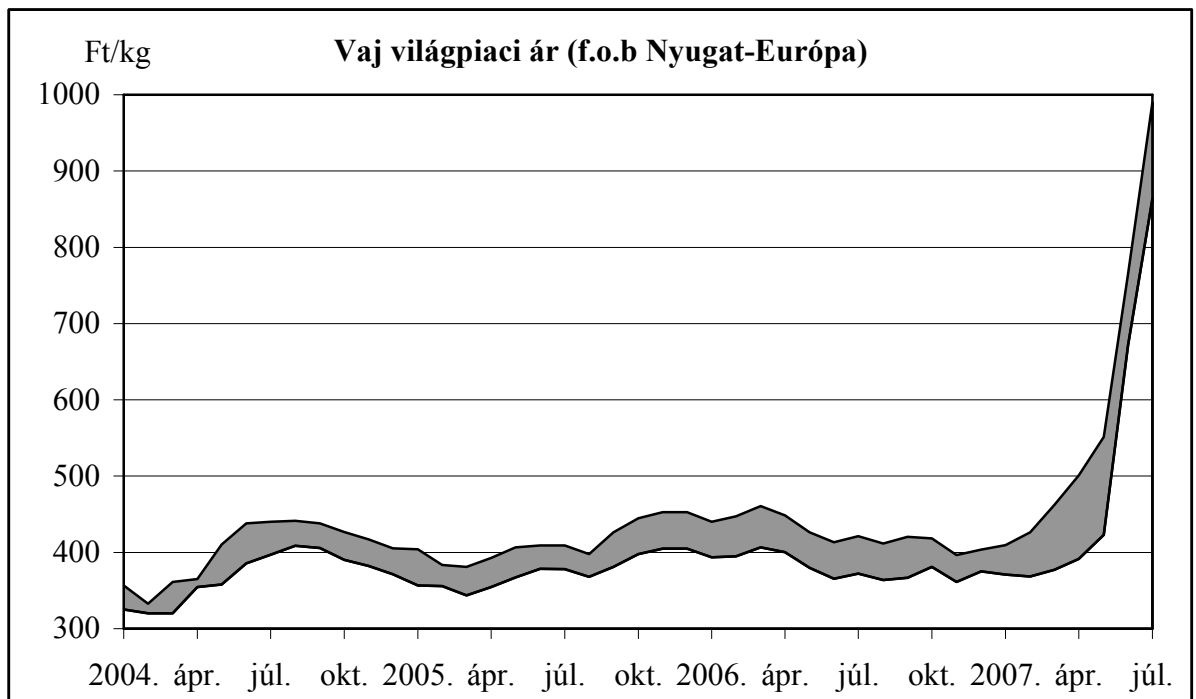


Forrás: Productschap Zuivel, AKI



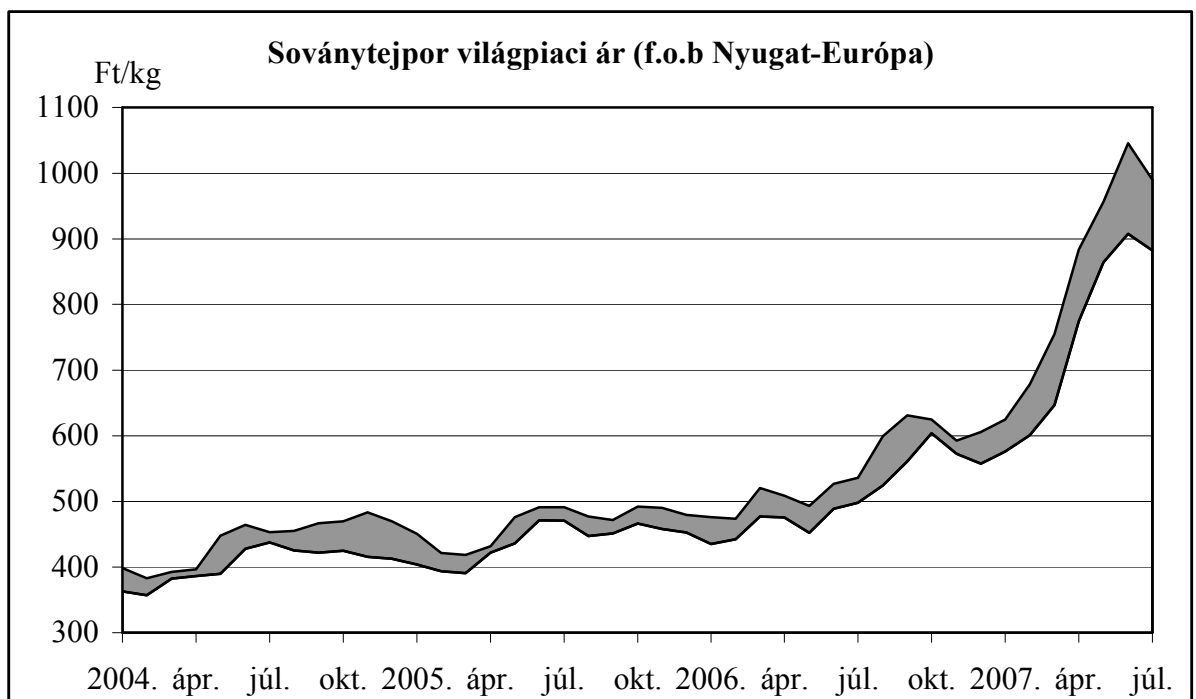
Forrás: Productschap Zuivel, AKI

17. ábra

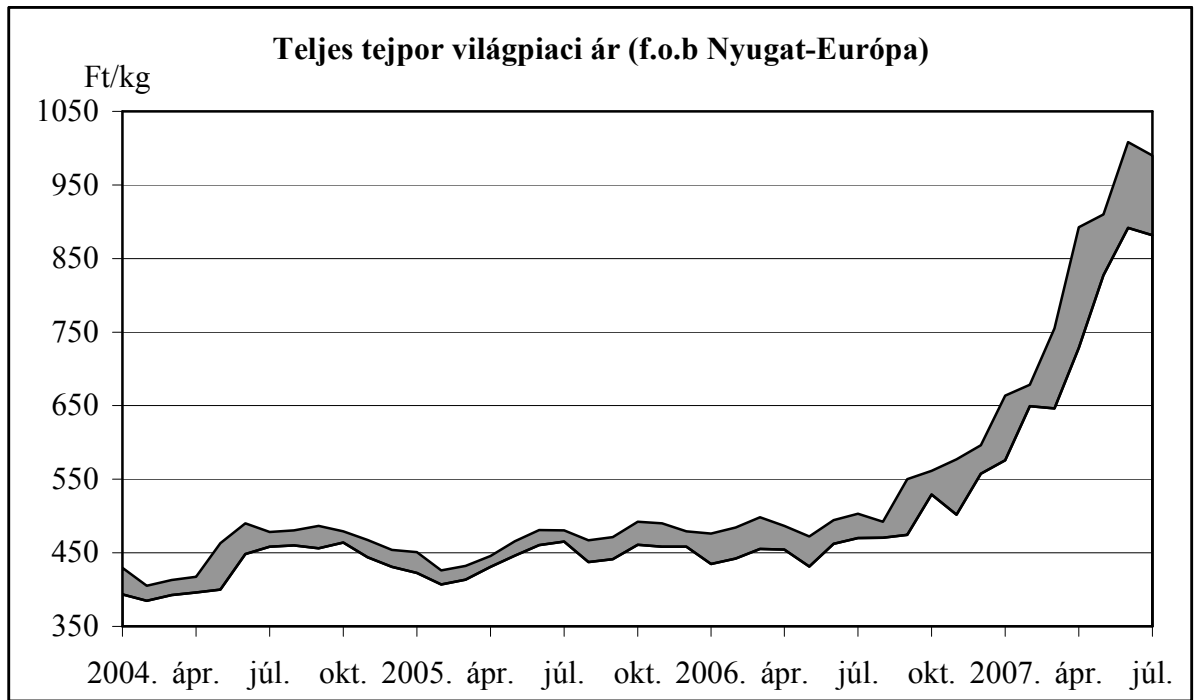


Forrás: USDA

18. ábra



Forrás: USDA



Forrás: USDA

A **Tej és tejtermék** kiadvány havonta jelenik meg.
A Piac-árinformációs Szolgálat adatszolgáltatói valamint a rendszerhez még csatlakozni kívánó szervezetek számára a hozzájutás térítésmentes.

A Tej és tejtermék kiadványon kívül kínáljuk még a

Gabona és ipari növények
Élőállat és hús
Baromfi
Zöldség-gyümölcs-burgonya
kiadványokat

A Tej és tejtermék kiadvány havonta, a többi kéthetente jelenik meg.

A kiadványokkal kapcsolatban részletesebb felvilágosítást ad:

Kamarásné Hegedűs Nóra, tel. 1-476-3064

Kiadványaink a hazai piaci információkon kívül tájékoztatnak a szomszédos országok és az EU piaci árairól is. A hazai és külpiaci ártendenciák összehasonlítása, valamint a világpiaci folyamatok figyelése alapján a kiadványok megkönnyíthetik a hazai termékek piaci helyzetének megítélését és esetleg e termékek külpiacon való elhelyezését.

KIADJA

Agrárgazdasági Kutató és Informatikai Intézet

Piac-árinformációs Szolgálat

H-1093 Budapest, Zsil utca 3-5.

Telefon: (0036) 1-476-6092

Fax: (0036) 1-217-8111

Internet: www.akii.hu

E-mail: akii@akii.hu