



X. évfolyam/6. szám

2007.07.20.

2007/6. hó

TEJ ÉS TEJTERMÉKEK

Tartalom

Piaci jelentés	1
A termelői nyerstej termelői ára 4	
A feldolgozott tej és a főbb tejtermékek feldolgozó értékesítési árai	5
A fontosabb tejipari termékek fogyasztói árai.....	7
Ábrák	9
Külföldi piaci információk.....	15
(Keresztessyné Mohr Katalin)	

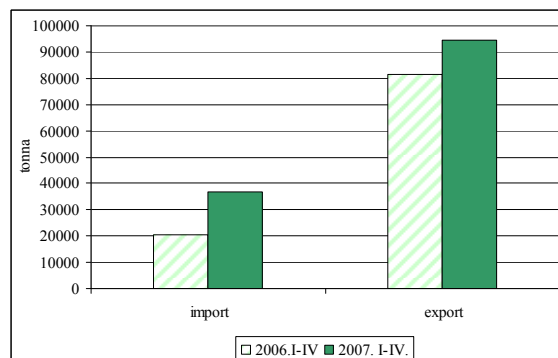
Készítette:
Ecsediné Wanek Zsuzsanna

Kiadó:
Agrárgazdasági Kutató Intézet
Piac-árinformációs Szolgálat
Magyarország
H-1093 Budapest
Zsil utca 3-5.
Telefon: 1 476-6094
Fax: 1 217-8111
Oszt. vez.: 1 476-6092
Internet: www.akii.hu

PIACI JELENTÉS

A tejtermelés éven belüli szezonális változására visszavezethető termelői ár-csökkenés és tejfelvásárlás-emelkedés idén márciusban kezdődött el. Májusban a nyerstej-felvásárlás még növekedett minimálisan, júniusra ez a tendencia már megfordult és **a felvásárolt nyerstej mennyisége mind májushoz (-7%), mind pedig az előző év júniusához képest visszaesett (-2%)**. Összességében, **2007 első félévében mintegy 2%-kal kevesebb tejet vásároltak fel a hazai piacon**, mint az előző év azonos időszakában, ami összefügg a fokozatosan és lassan csökkenő hazai termeléssel, valamint a hazai piacon való értékesítéshez képest magasabb jövedelmet adó, bővülő nyerstej exporttal. (2007. I-IV. hónapokban az előző év azonos időszakához képest a tej és tejszín kivitele 20%-kal nőtt.)

A nyerstej import és export forgalmának alakulása



A **nyerstej termelői átlagára júniusban 65,19 Ft/kg volt, mintegy 8%-kal haladta meg a korábbi év azonos hónapjának árszintjét.** Ugyanakkor az alapár növekedése ugyanebben az időszakban meghaladta a 8%-ot is. (1., 2. táblázat). Májushoz képest tehát a nyerstej termelői átlagárának tendenciája nem változott (nem kezdett emelkedni) a felvásárlások mérséklődésével, ami egyértelműen a beltartalom romlásán alapul. Az alapár viszont a felvásárlás csökkenésével összefüggésben már inkább stagnálónak mondható 2007 júniusában.

A zsírtartalom a 2006. évinél még valamivel magasabb, az előző két év tendenciája szerint mélypontját a következő két hónapban éri el (3., 4. ábra). A fehérje tartalom az előző hónaphoz képest szintén alacsonyabb mintegy 2%-kal, de a korábbi két évben tapasztalt beltartalmat még meghaladja. A 7%-kal magasabb termelői átlagárak 2007 első félévében valószínűleg nem csak a világpiaci tejhiánnyal, az emelkedő uniós árakkal és a hazai belpiacon erősödő kereslettel hozhatók összefüggésbe, hanem valamennyire az idej javuló beltartalommal is.

**A nyerstej termelői átlagárának változása
2007.I-VI./2006.I-VI. (%)**

Nyerstej	2006. I-VI.	2007. I-VI.	2007. I-VI./ 2006. I-VI. (%)
	61,99	66,28	106,92

A hazai nyerstej árakban megfigyelhető szezonális csökkenés a többi uniós tagállaméhoz képest idén szerényebb volt és később kezdődött, amiben szintén a hazai nyerstej iránti fokozódó kereslet mutatkozik meg (13., 14. ábrák). A hazai nyerstej hiányra utal az is, hogy a tej és tejszín behozatal 2007. I-IV. hónapban jelentősen nőtt (80%), ami sok esetben az uniós piacon több országban is jelenlevő multinacionális feldolgozók termelési célkitűzéseivel és az

alapanyag testvérvállalatok közötti elosztásával függ össze.

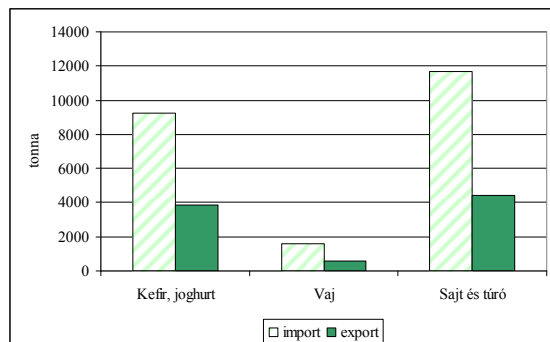
A tejtermékek értékesítési árának tendenciáját vizsgálva fontos kérdés, hogy a növekvő tejtermék import mellett a feldolgozók **a nyerstej termelői árának 2007. első félévi 7%-os növekedését** a belföldi feldolgozói értékesítési árakban mennyire tudták elismertetni. **A tejtermékek feldolgozói értékesítési árindexe** (3. táblázatban felsorolt tejtermékekre vonatkozóan) **2007 első félévében 8%-kal nőtt a korábbi év első feléhez képest,** vagyis a feldolgozók valamivel kedvezőbben zárták ezt az időszakot, mint a termelők a belföldi értékesítéssel elérhető jövedelem tekintetében. Ugyanakkor az egyes feldolgozók helyzete termelési struktúrájuktól függően különbözik, hiszen az egyes tejtermékek árainak változása a vizsgált időszakban erősen szóródott. Legjobban a natúr és gyümölcsjoghurtok belföldi értékesítési ára emelkedett a tejtermékeken belül (18- és 15%), legkevésbé pedig a zacskós tejé (2%). A magasabban feldolgozott termékek közül az érlelt keménysajt-árak csökkentek erőteljesen (-20%).

A belföldi nyerstej-felvásárlás 2%-os csökkenése mellett, a tej és tejszínkészítmények erőteljes növekedésével a feldolgozók a belföldi piacon az előző évhez hasonló mennyiségű forgalmat értek el. A stagnáló értékesítés legfőbb oka, hogy több mint 15%-kal csökkent az összes értékesítésen belül legnagyobb arányú zacskóstej-eladás, de hasonló mértékben esett a trappista sajté is. Ugyanakkor jelentősen nőtt a vajkrém, a tehéntúró, a kefir és a gyümölcsjoghurt értékesítése.

A belföldi forgalom stagnálása mellett az import tej és tejtermékek behozatalának értéke tovább nőtt, és 2007 első négy hónapjában már több mint 50%-kal meghaladta a tejtermékek kivitelének értékét (8. táblázat). Az import zömét a tej és tejszín behozatala tette ki, de jelentősen

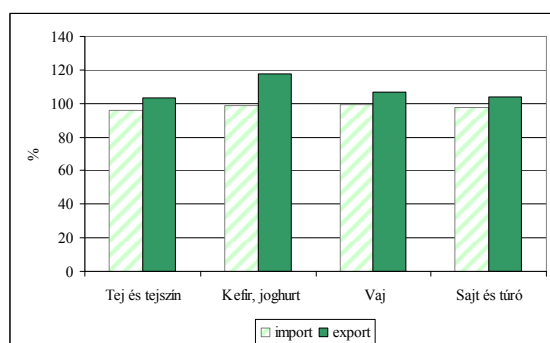
emelkedett a magasabban feldolgozott tejtermékek importja is.

**A tejtermékek import és export forgalmának alakulása
2007. I-IV. hó**



A kiviteli oldalon a kefir és joghurt termékek exportja nőtt meg, amely termékekből a belföldi forgalom is bővült. Valószínű, hogy a növekvő alapanyag-behozatal jelentős hányada az említett termékek termelésének bővülését szolgálta. Tovább folytatódott a nyerstej kiáramlása az országból (+16%). Az export célállomásai főleg Olaszország, de Románia csatlakozásával tovább bővült a kiviteli lehetőség.

**A tejtermékek import és export árainak változása
2007.I-IV./2006.I-IV. (%)**



Az idei évben a főbb tejtermékek export import árai közeledtek egymáshoz. Legnagyobb különbség a tej és tejszín kiviteli és behozatali árában van, aminek oka, hogy magasabb feldolgozottságú tejet importálunk, miközben a kivitel a nyerstejből jelentős. A kefir és joghurt kiviteli és behozatali árában lényegében

nem volt különbség. A behozott sajtok ára meghaladja az exporttal elérhetőét, viszont alacsonyabb a belföldi értékesítési áraknál.

1. táblázat

A NYERSTEJ TERMELŐI ALAPÁRA

2007. június

Minőségi osztály	Mértékegység	Körzetek			Országos				
		Alföld	Dunántúl	Észak-Magyarország	2006. VI. hó	2007. V. hó	2007. VI. hó	2007. VI. hó / 2006. VI. hó %/	2007. VI. hó / 2007. V. hó %/
Extra	Ft/kg	65,73	66,95	66,50	61,31	66,28	66,31	108,16	100,04
Osztályon kívüli	Ft/kg	49,39	49,12	-	46,53	49,55	49,32	106,00	99,55
Összes osztály	Ft/kg	65,46	66,83	66,50	61,07	66,18	66,12	108,27	99,91

2. táblázat

A NYERSTEJ TERMELŐI ÁTLAGÁRA

2007. június

Minőségi osztály	Mértékegység	Körzetek			Országos				
		Alföld	Dunántúl	Észak-Magyarország	2006. VI. hó	2007. V. hó	2007. VI. hó	2007. VI. hó / 2006. VI. hó %/	2007. VI. hó / 2007. V. hó %/
Extra	ezer kg	52317	43252	12457	109520	116607	108026	98,64	92,64
	Ft/kg	65,06	65,61	65,86	60,64	66,04	65,37	107,81	99,00
	fehérje %	3,19	3,11	3,10	3,08	3,19	3,15	102,35	98,61
	zsír %	3,55	3,48	3,38	3,48	3,56	3,50	100,56	98,27
Osztályon kívüli	ezer kg	887	299	-	1769	687	1186	67,04	172,53
	Ft/kg	49,01	45,11	-	44,69	49,02	48,03	107,48	97,99
	fehérje %	3,21	3,18	-	3,10	6,83	3,20	103,19	46,80
	zsír %	3,57	3,53	-	3,52	7,66	3,56	101,28	46,48
<u>Minőségi osztály összesen</u>	ezer kg	53204	43551	12457	111288	117294	109212	98,13	93,11
	Ft/kg	64,80	65,47	65,86	60,39	65,94	65,19	107,95	98,86
	fehérje %	3,19	3,11	3,10	3,08	3,21	3,15	102,36	97,97
	zsír %	3,55	3,48	3,38	3,48	3,59	3,50	100,56	97,63

**A FŐBB TEJTERMÉKEK FELDOLGOZÓI ÉRTÉKESÍTÉSI ÁTLAGÁRA I.
2007. június**

Termék megnevezése		Körzetek			Országos				
		Alföld	Dunántúl	Észak-Magyarország	2006. VI. hó	2007. V. hó	2007. VI. hó	2007. VI. hó/ 2006. VI. hó /%/	2007. VI. hó/ 2007. V. hó /%/
2,8% zsírtartalmú pasztőrözött 1 l-es polytej	liter	3708444	3042523	1800220	11982117	9763339	8551187	71,37	87,58
	Ft/liter	106,97	104,32	106,58	104,44	107,03	105,94	101,44	98,98
2,8% zsírtartalmú pasztőrözött 1 l-es dobozos tej	liter	2976530	2054636	1723219	7611968	7786219	6754385	88,73	86,75
	Ft/liter	121,19	116,56	113,59	113,96	117,94	117,84	103,41	99,92
2,8% zsírtartalmú pasztőrözött 1 l-es dobozos tartós tej	liter	2681099	1968113	316904	5936823	5032282	4966116	83,65	98,69
	Ft/liter	120,35	120,72	149,62	114,66	120,42	122,36	106,72	101,61
Adagolt vaj	kg	57530	91207	7618	197244	213912	156355	79,27	73,09
	Ft/kg	1042,58	928,45	917,90	946,01	923,40	969,93	102,53	105,04
Vajkrém natúr	kg	101636	51329	3107	187701	175303	156072	83,15	89,03
	Ft/kg	724,92	629,87	636,82	665,56	692,77	691,90	103,96	99,87
Tehéntúró	kg	797220	186322	90886	1378967	1210100	1074427	77,92	88,79
	Ft/kg	576,65	567,51	562,72	544,02	573,47	573,89	105,49	100,07
Tejföl	kg	2094462	1976769	1045410	6320037	5857780	5116642	80,96	87,35
	Ft/kg	307,66	284,64	347,05	289,36	308,04	306,81	106,03	99,60
Joghurt natúr	kg	119295	153139	618836	855089	1116224	891271	104,23	79,85
	Ft/kg	262,57	233,32	390,38	289,48	351,95	346,28	119,62	98,39
Joghurt gyümölcsös	kg	471205	371104	2183528	3198534	3662566	3025837	94,60	82,62
	Ft/kg	289,67	239,74	386,80	309,27	356,35	353,64	114,35	99,24
Kefír	kg	859049	380014	917545	2337307	2265870	2156608	92,27	95,18
	Ft/kg	256,78	211,43	281,51	234,90	263,40	259,31	110,39	98,45
Érlelt keménysajt	kg	97631	77948	-	93548	104920	175579	187,69	167,35
	Ft/kg	682,00	1252,32	-	1324,53	1379,14	935,19	70,61	67,81
Trappista sajt	kg	478401	599368	34198	1727032	1237120	1111967	64,39	89,88
	Ft/kg	888,86	926,69	998,68	840,13	899,18	912,63	108,63	101,50
Ömlesztett sajt	kg	155927	349440	94316	666199	750977	599683	90,02	79,85
	Ft/kg	789,45	1035,45	853,71	966,97	983,49	942,91	97,51	95,87

4. táblázat

**A FŐBB TEJTERMÉKEK FELDOLGOZÓI ÉRTÉKESÍTÉSI ÁTLAGÁRA II.
2007. június**

Termék megnevezése		Országos			2007.VI. hó/ 2006.VI. hó %/	2007.VI. hó/ 2007.V. hó %/
		2006. VI. hó	2007. V. hó	2007. VI. hó		
Ömlesztett vaj	kg	400	1991	1350	337,50	67,81
	Ft/kg	874,05	928,82	954,25	109,18	102,74
Sovány tejszór	kg	-	15400	25	-	0,16
	Ft/kg	-	675,00	1002,89	-	148,58
Teljes tejszór	kg	-	-	-	-	-
	Ft/kg	-	-	-	-	-
Tej, sűrítve, cukrozott	kg	18262	38802	37813	207,06	97,45
	Ft/kg	734,75	843,92	820,43	111,66	97,22

5. táblázat

**TÁJÉKOZTATÓ ADATOK A FŐBB TEJTERMÉKEK KIVITELÉRŐL
2007. június**

Termék megnevezése		Országos			2007.IV. hó/ 2006.IV. hó %/	2007.IV. hó/ 2007.III. hó %/
		2006. V. hó	2007. IV. hó	2007. V. hó		
2,8% zsírtartalmú pasztőrözött 1 l-es dobozos tartós tej	liter	-	124596	15288	-	12,27
	Ft/liter	-	84,38	83,06	-	98,43
Adagolt vaj	kg	612	62254	-	-	-
	Ft/kg	630,58	625,20	-	-	-
Vajkrém natúr	kg	175447	104342	51460	29,33	49,32
	Ft/kg	471,70	464,47	439,98	93,27	94,73
Tejföl	kg	14194,00	11509,00	989,00	6,97	8,59
	Ft/kg	266,00	255,43	253,53	95,31	99,26
Joghurt natúr	kg	21336	29	-	-	-
	Ft/kg	158,37	215,71	-	-	-
Joghurt gyümölcsös	kg	235310,28	513955	213662	90,80	41,57
	Ft/kg	242,98	210,63	188,49	77,57	89,49
Érlelt keménysajt	kg	641521	550252	690038	107,56	125,40
	Ft/kg	771,90	720,08	729,81	94,55	101,35
Trappista sajt	kg	183223	23445	93518	51,04	398,88
	Ft/kg	773	771,25	781,37	101,12	101,31
Ömlesztett sajt	kg	127383	230643,4	138051	108,37	59,85
	Ft/kg	702,15	514,35	563,23	80,21	109,50
Tej, sűrítve, cukrozott	kg	-	110,00	-	-	-
	Ft/kg	-	609,78	-	-	-

A FONTOSABB TEJIPARI TERMÉKEK FOGYASZTÓI ÁRA
2007. június 18. (29. hét)

Ft/liter, és Ft/kg

<i>Termék</i>	<i>M.e.</i>	Auchan	CBA	Coop	Cora	Interspar	Match	Plus	Tesco
<i>2,8% zsírtartalmú pasztőrözött 1 l-es polytej</i>	<i>Ft/l</i>	-	141	-	184	-	184	159	179
<i>2,8% zsírtart. paszt1 l-es dobozos tej</i>	<i>Ft/l</i>	203	186	-	209	-	182	189	209
<i>2,8% zsírtart. paszt. 1 l-es dobozos tartós tej</i>	<i>Ft/l</i>	229	204	214	216	204	189	199	217
<i>Vaj, 80% zsír, 100 g</i>	<i>Ft/kg</i>	1817	1730	-	1896	1940	1765	1790	1887
<i>Vajkrém natúr, 250g</i>	<i>Ft/kg</i>	1042	1096	916	1174	1186	1106	1216	1136
<i>Félzsíros tehéntúró, 250g</i>	<i>Ft/kg</i>	964	883	-	1099	1031	963	916	963
<i>Tejföl, 20% zsír, 175 g</i>	<i>Ft/kg</i>	584	492	668	572	590	556	593	588
<i>Joghurt natúr, 175g</i>	<i>Ft/kg</i>	413	-	511	438	474	493	492	416
<i>Joghurt gyümölcsös, 175g</i>	<i>Ft/kg</i>	499	460	492	460	482	660	472	509
<i>Kefír, 175g</i>	<i>Ft/kg</i>	373	363	446	410	409	396	386	436
<i>Pannónia sajt, 1 kg</i>	<i>Ft/kg</i>	1569	1916	-	-	1774	1849	-	-
<i>Trappista sajt, 1 kg</i>	<i>Ft/kg</i>	1704	1449	1199	1199	1149	1219	1309	1696
<i>Ömlesztett sajt, 200 g</i>	<i>Ft/kg</i>	1807	1571	1620	998	1720	1610	1640	1860

TEJ ÉS TEJTERMÉKEK KÜLKERESKEDELME

7. táblázat

kg

Termék	2006. I-IV		2007. I-IV.		2007.I-IV./2006.I-IV. %	
	import	export	import	export	import	export
0401 Tej és tejszín	20 313 386	81 254 752	36 635 442	94 296 195	180,35	116,05
0403 Kefir, joghurt	7 980 235	1 625 041	9 220 116	3 846 954	115,54	236,73
0405 Vaj	1 500 512	580 627	1 567 475	585 066	104,46	100,76
0406 Sajt és túró	9 546 233	5 117 704	11 683 844	4 430 924	122,39	86,58

8. táblázat

Ft

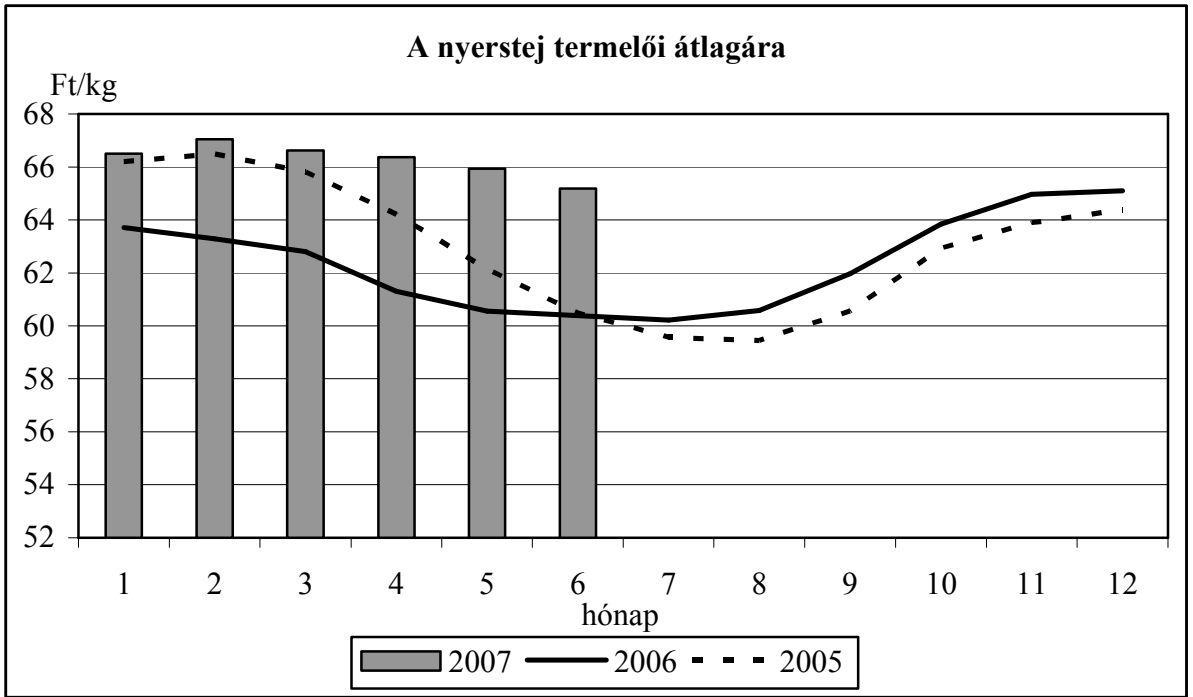
Termék	2006. I-IV		2007. I-IV.		2007.I-IV./2006.I-IV. %	
	import	export	import	export	import	export
0401 Tej és tejszín	2 460 191 006	5 383 309 215	4 243 946 963	6 445 786 414	172,50	119,74
0403 Kefir, joghurt	1 912 544 317	318 470 101	2 184 260 703	888 083 898	114,21	278,86
0405 Vaj	1 051 281 823	279 508 023	1 088 991 957	300 204 079	103,59	107,40
0406 Sajt és túró	7 246 280 758	3 167 140 189	8 650 334 828	2 843 185 356	119,38	89,77

9. táblázat

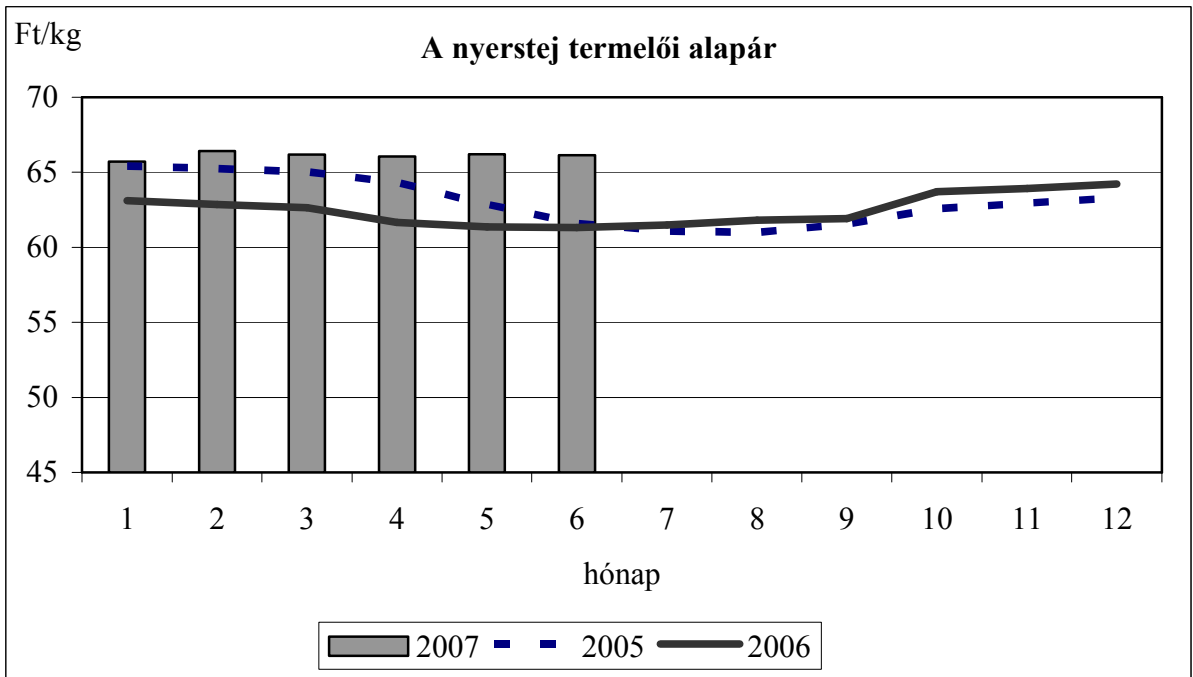
Ft/kg

Termék	2006. I-IV		2007. I-IV.		2007.I-IV./2006.I-IV. %	
	import	export	import	export	import	export
0401 Tej és tejszín	121,11	66,25	115,84	68,36	95,65	103,18
0403 Kefir, joghurt	239,66	195,98	236,90	230,85	98,85	117,80
0405 Vaj	700,62	481,39	694,74	513,11	99,16	106,59
0406 Sajt és túró	759,07	618,86	740,37	641,67	97,54	103,69

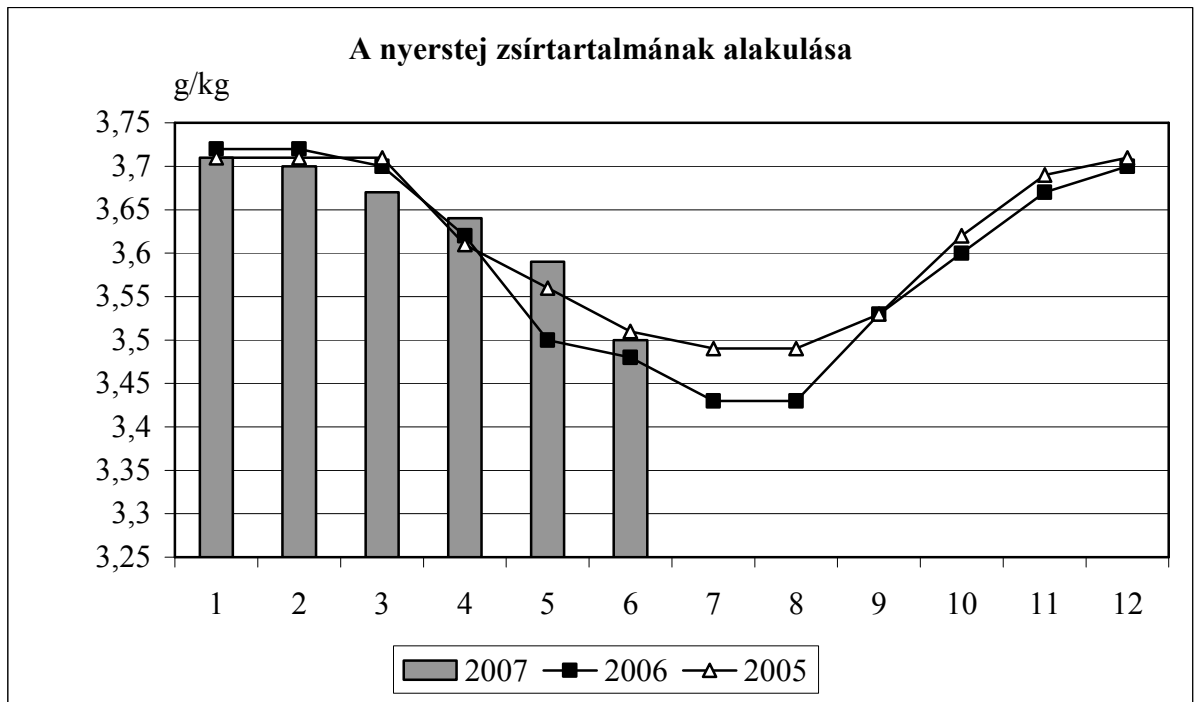
1. ábra



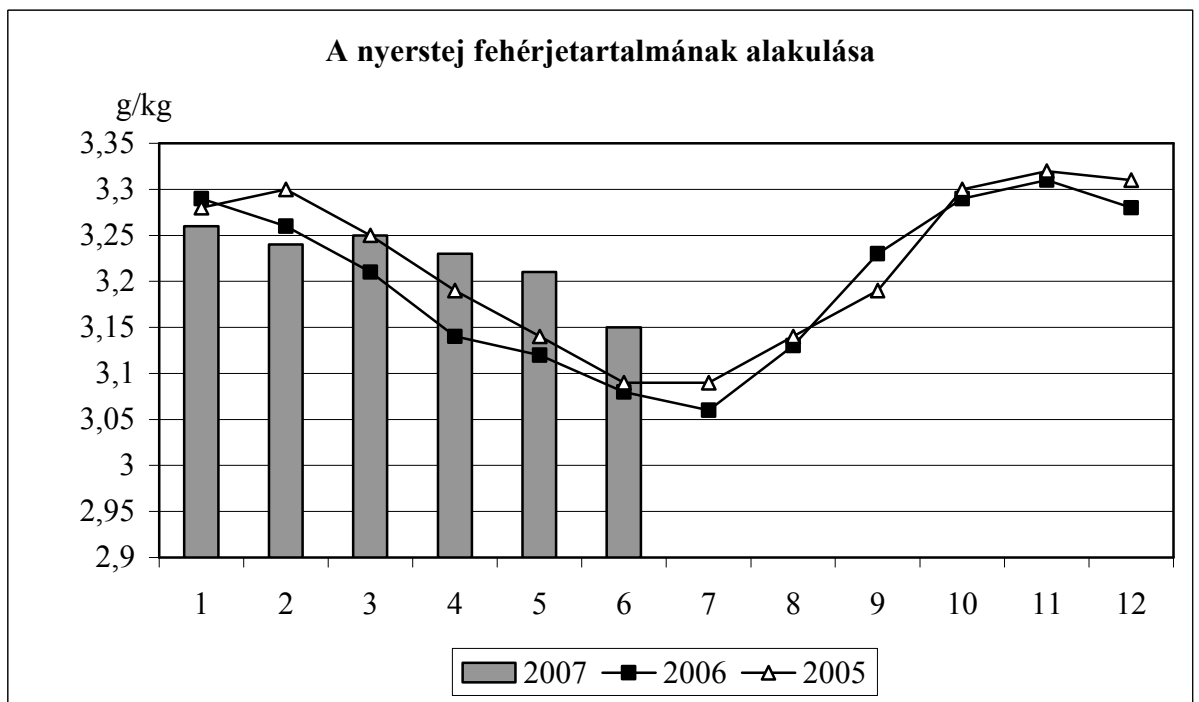
2. ábra



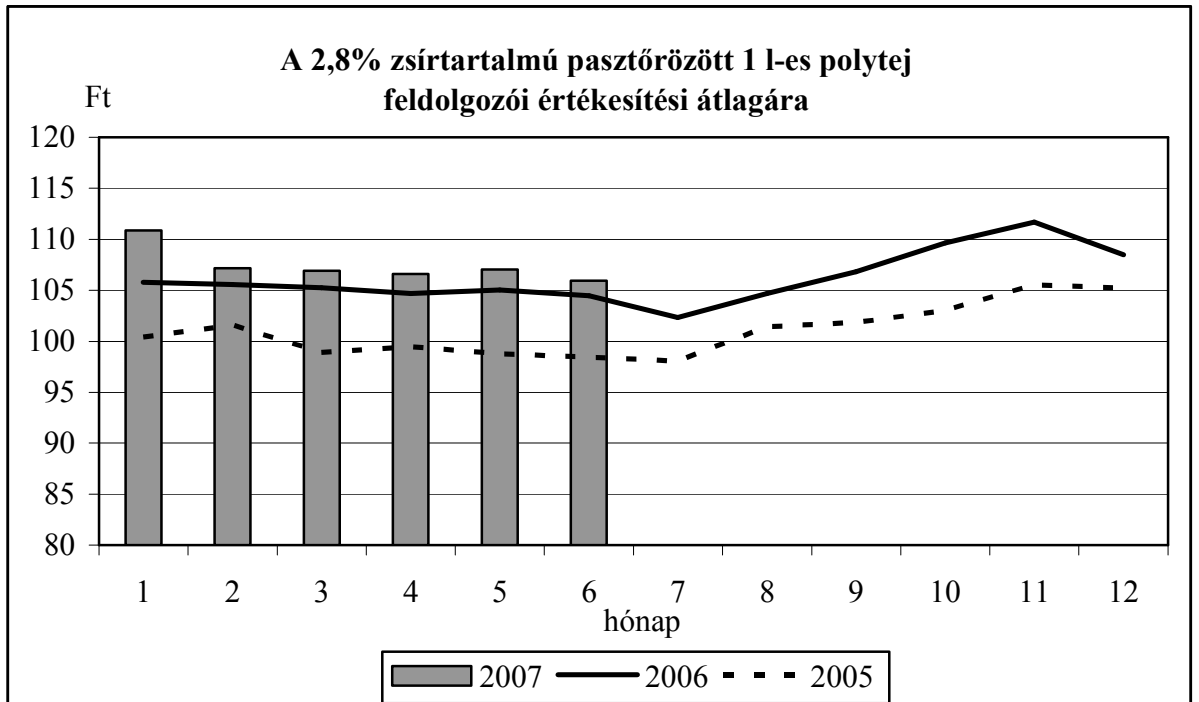
3. ábra



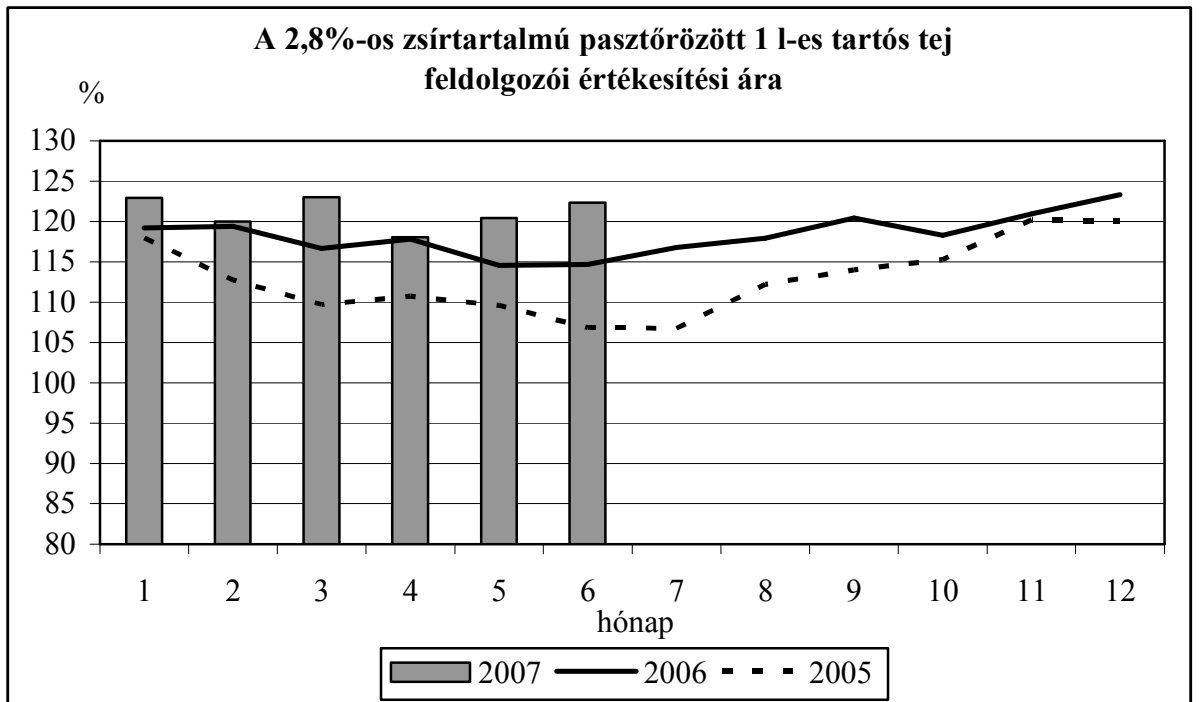
4. ábra



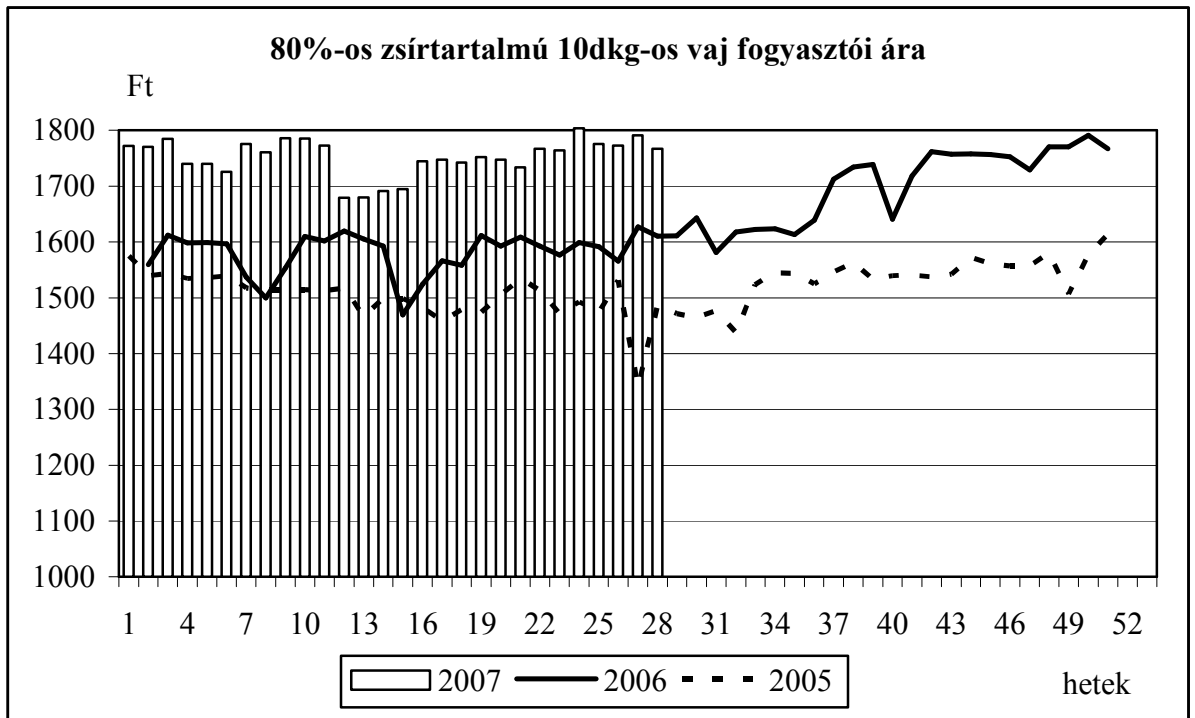
5. ábra



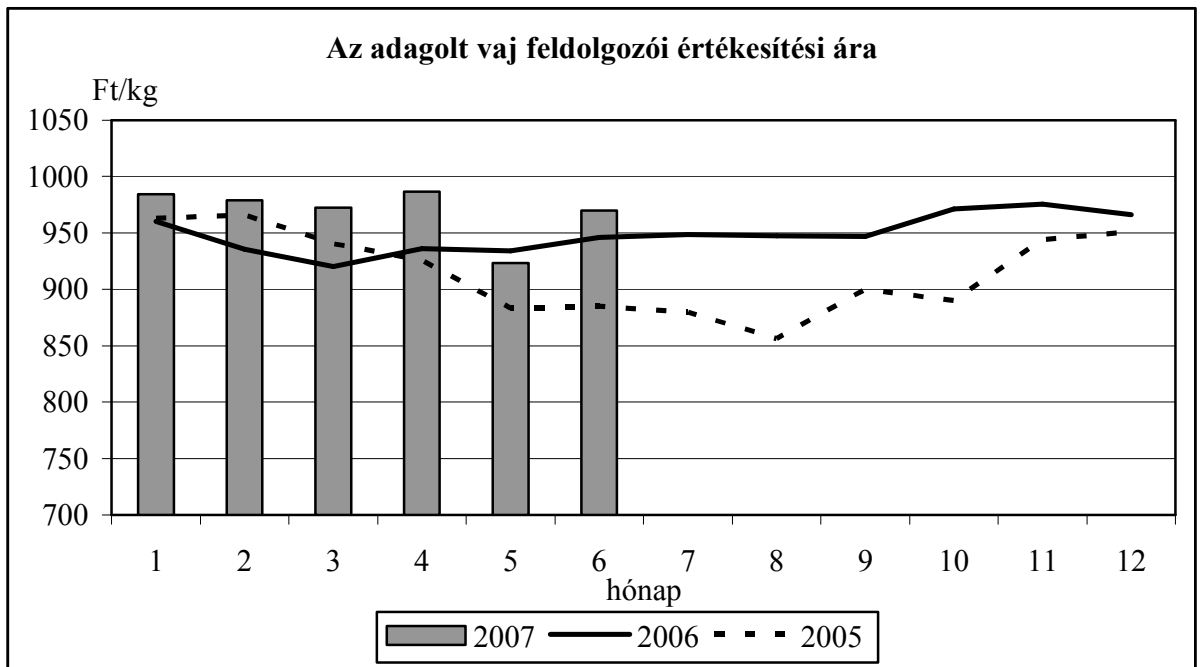
6. ábra



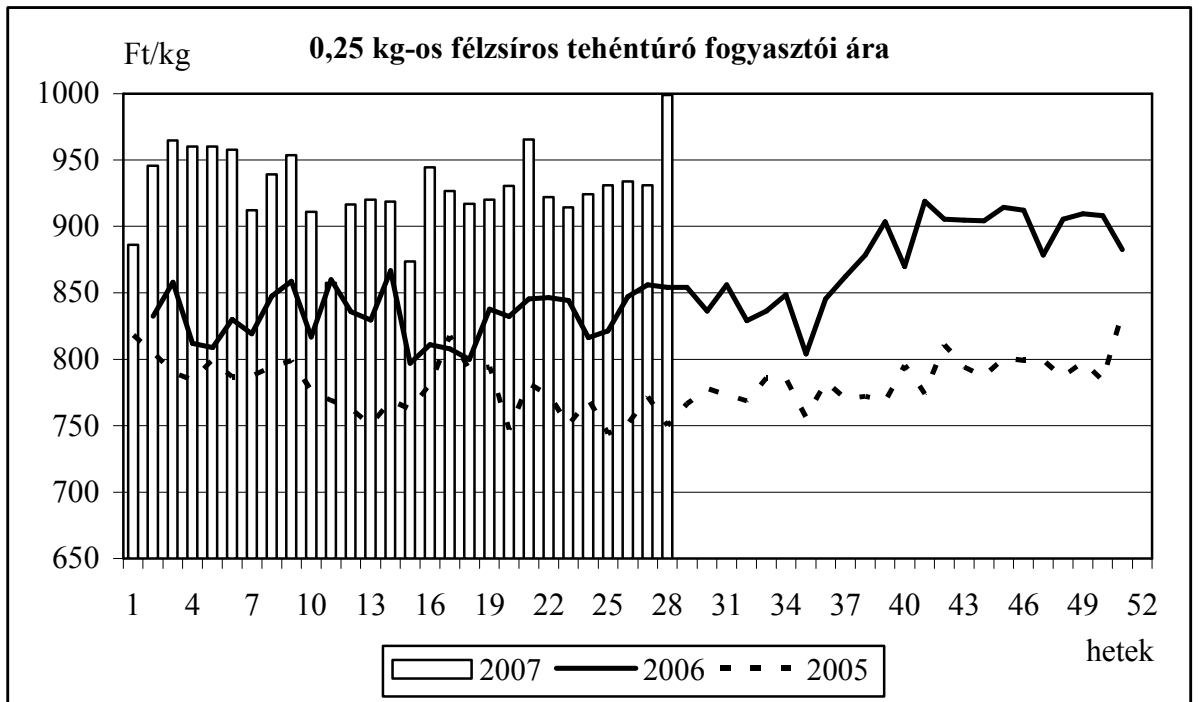
7. ábra



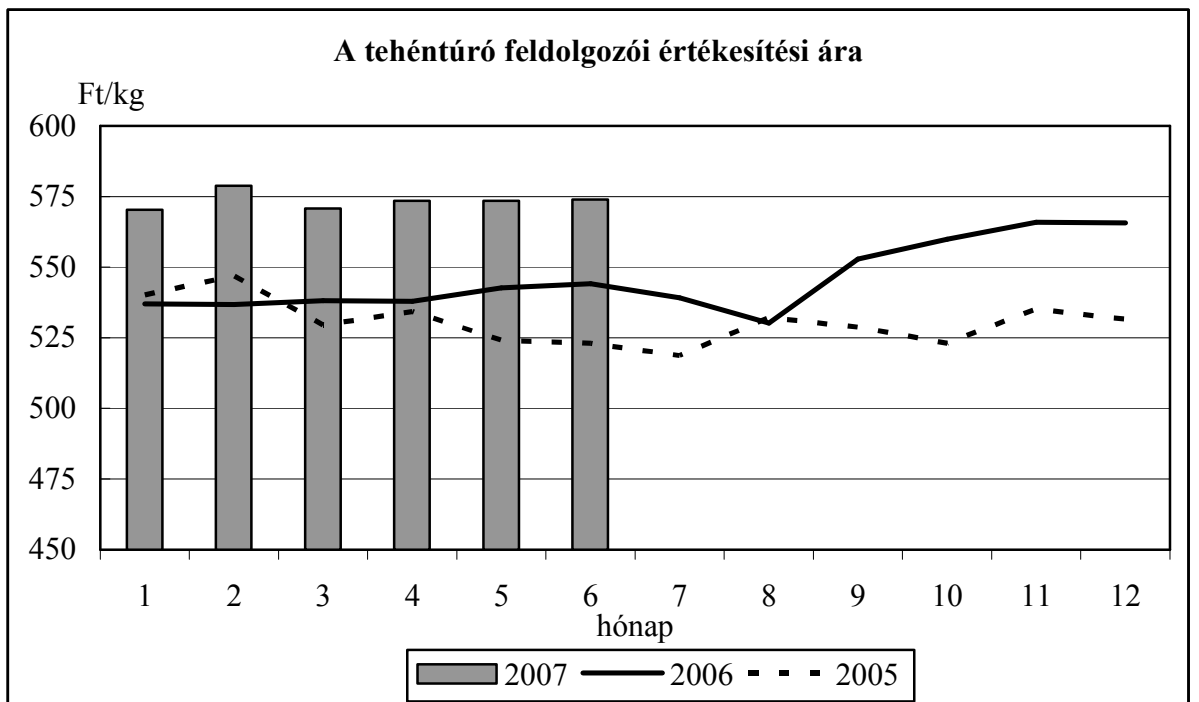
8. ábra



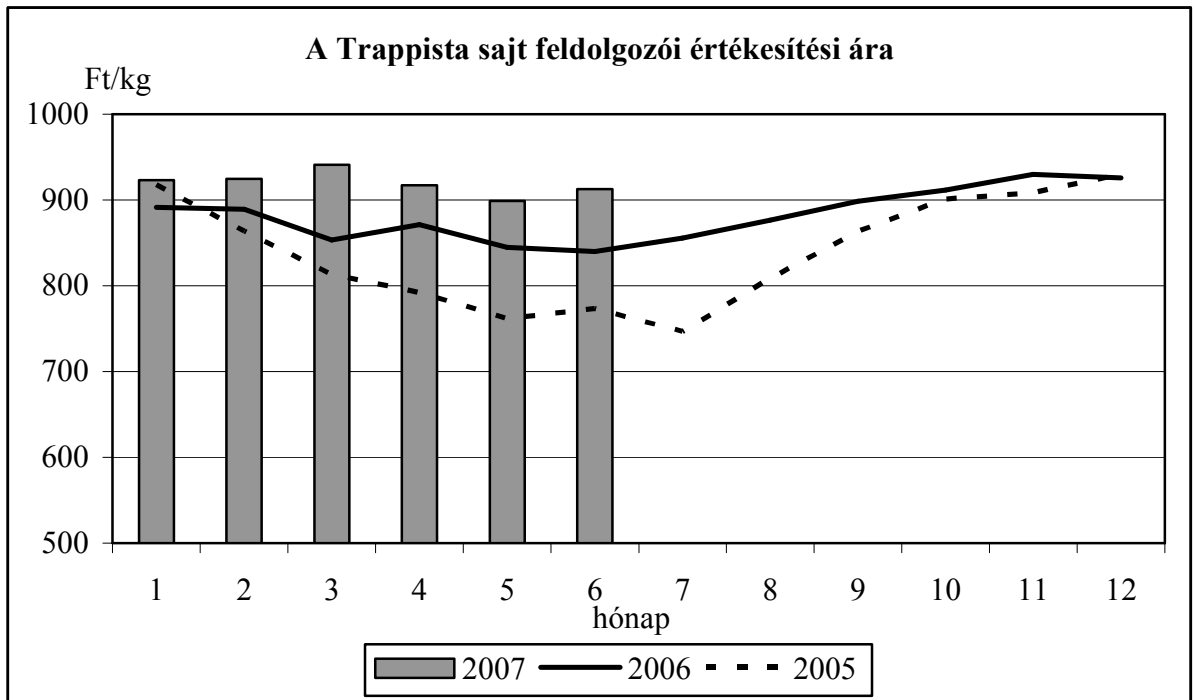
9. ábra



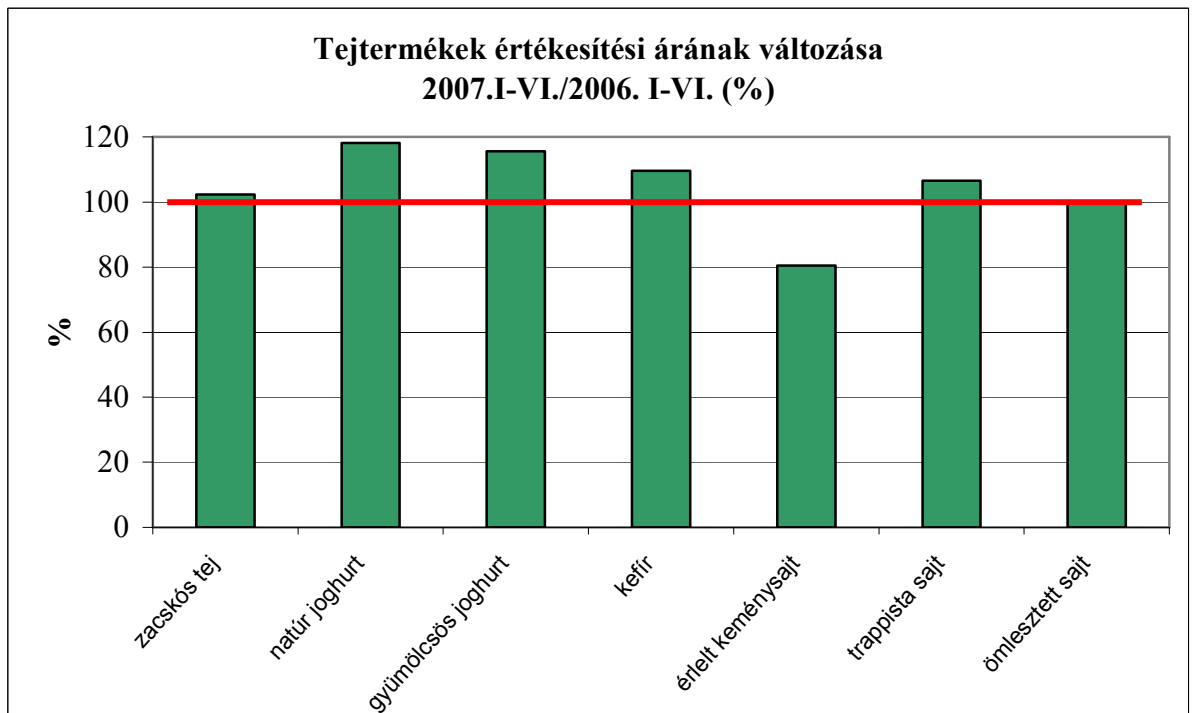
10. ábra

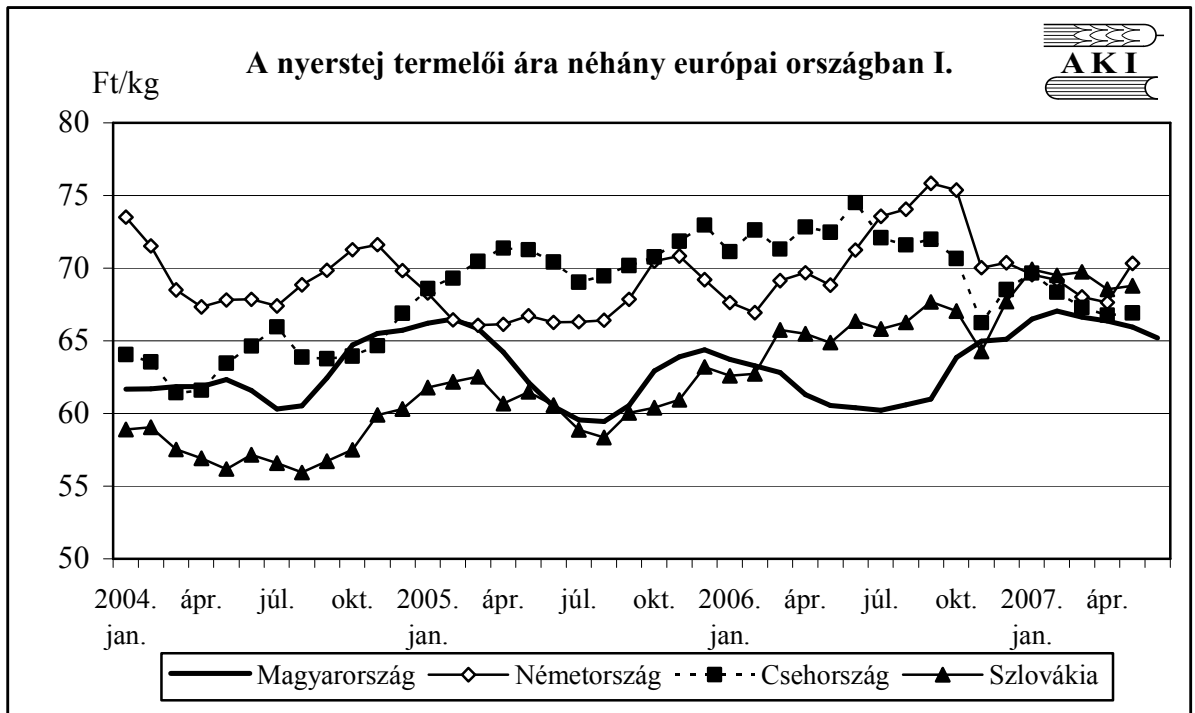


11. ábra

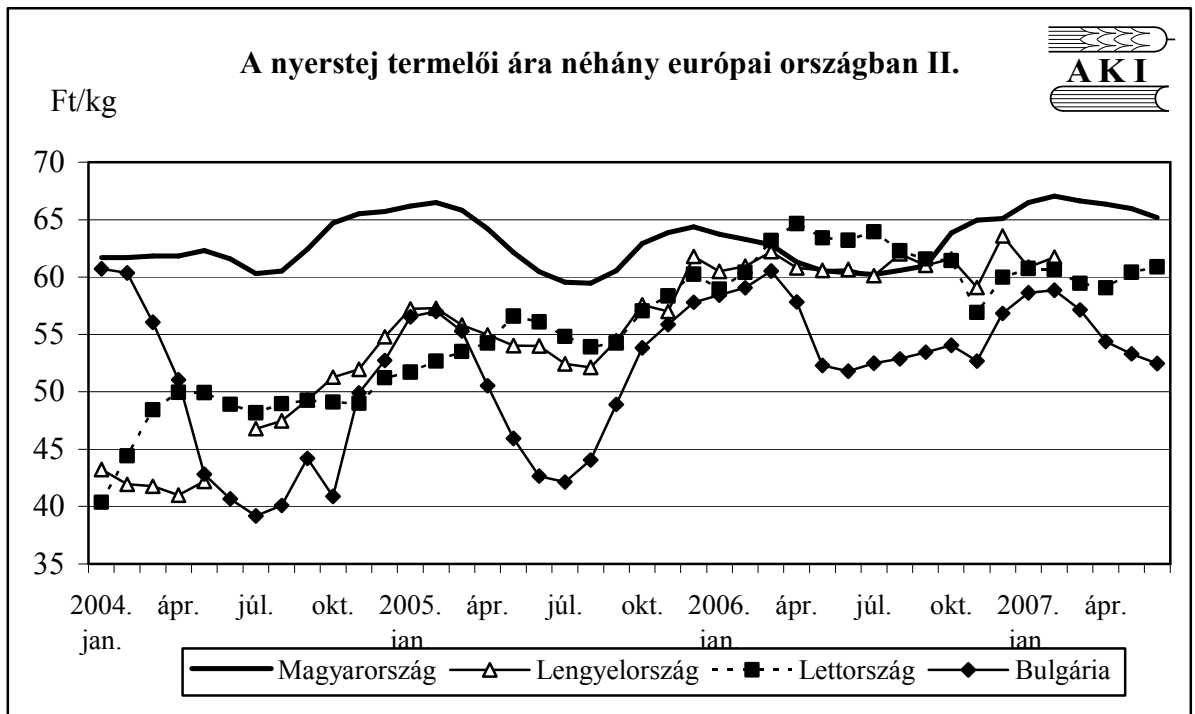


12. ábra



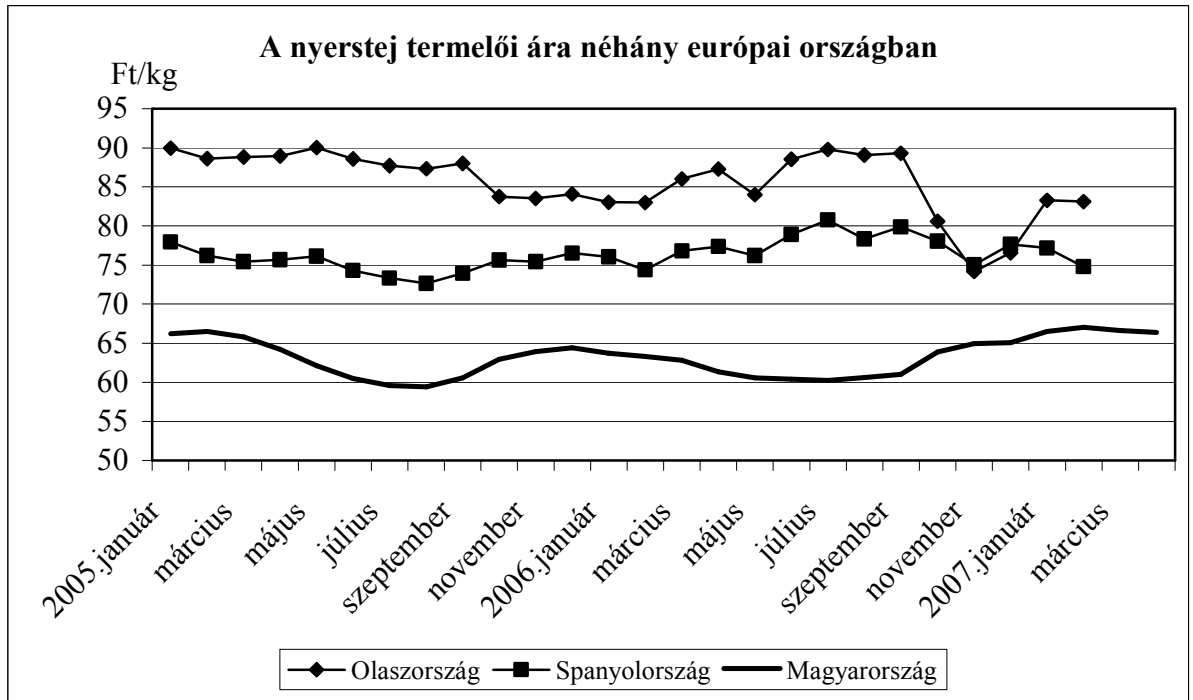


Forrás: ZMP

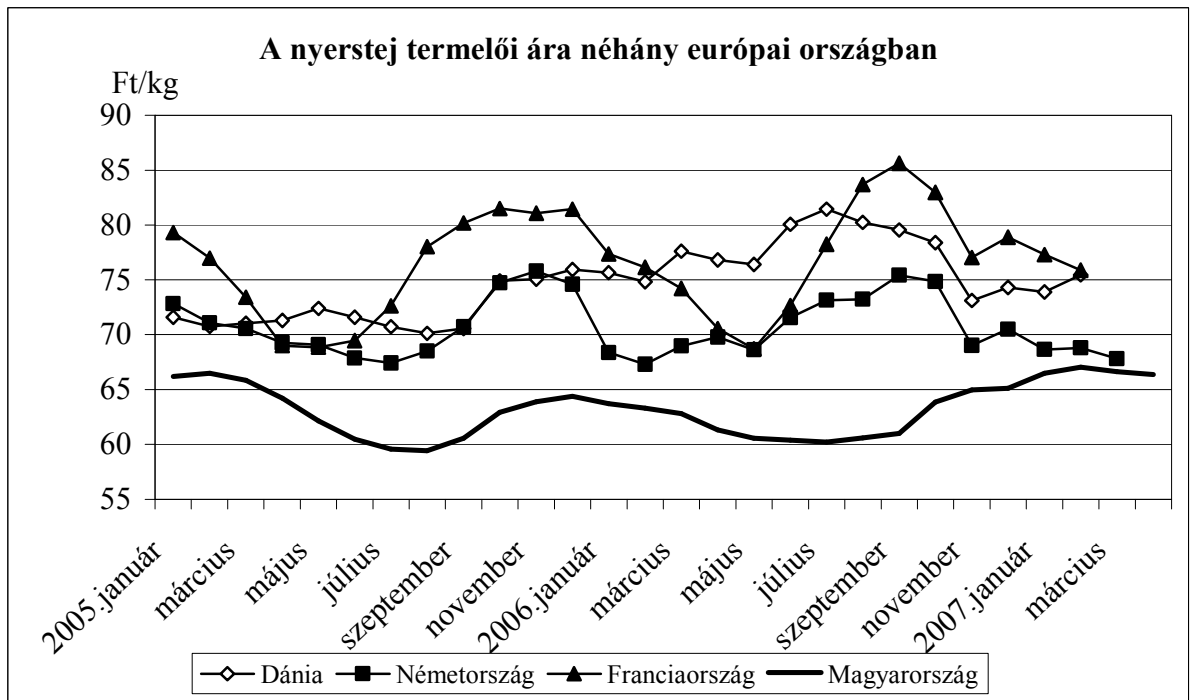


Forrás: ZMP

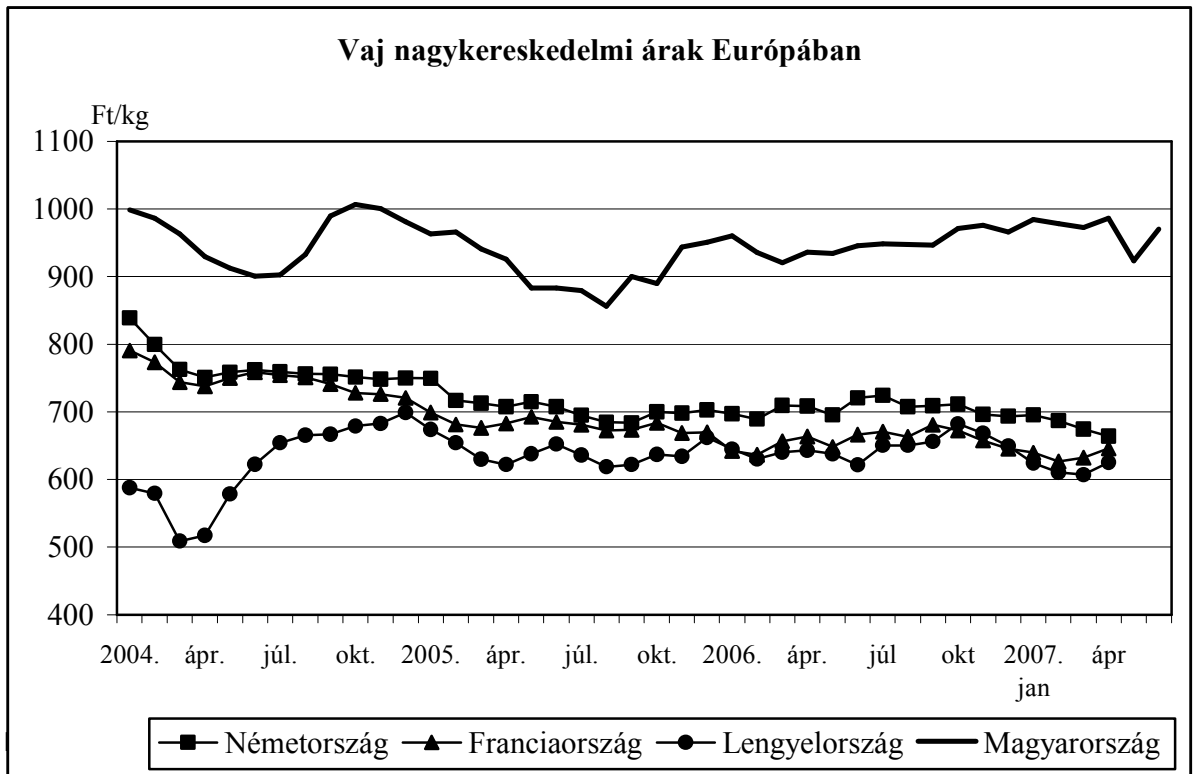
15. ábra



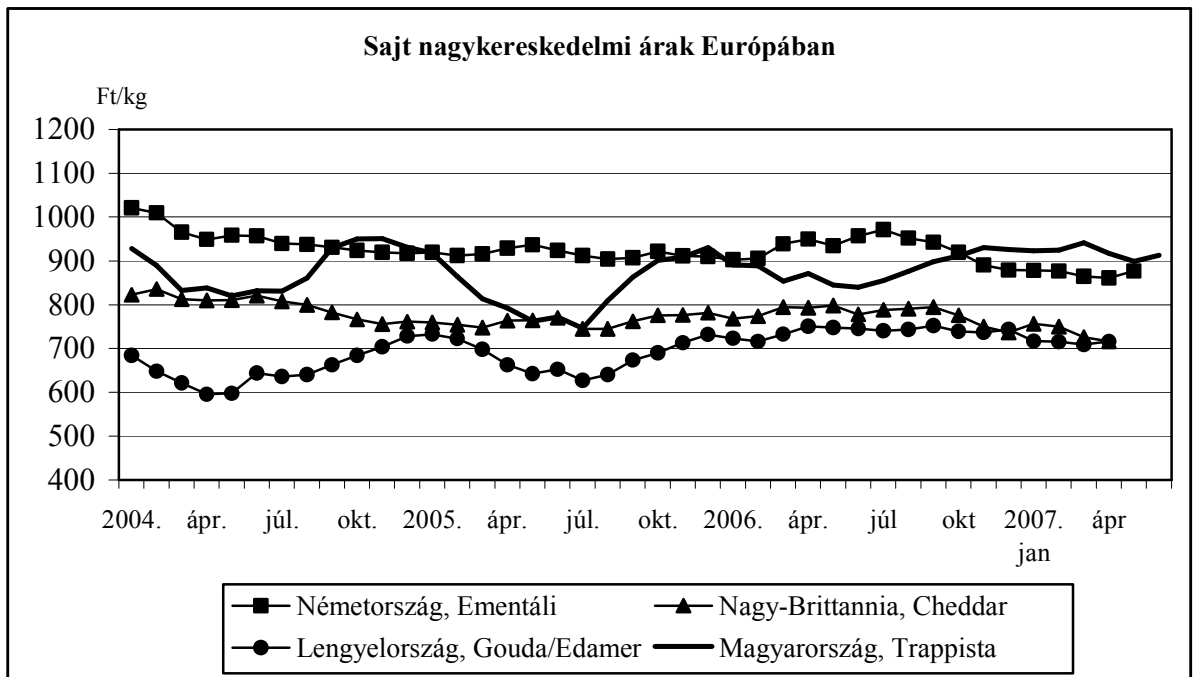
16. ábra



17. ábra

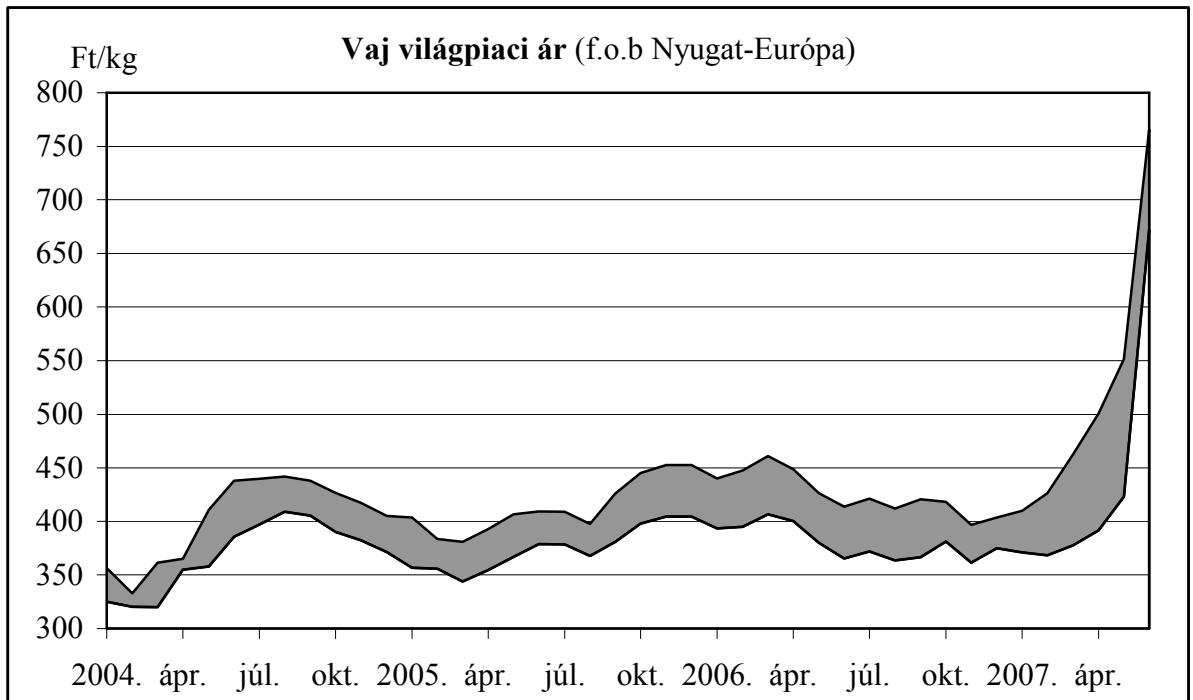


18. ábra



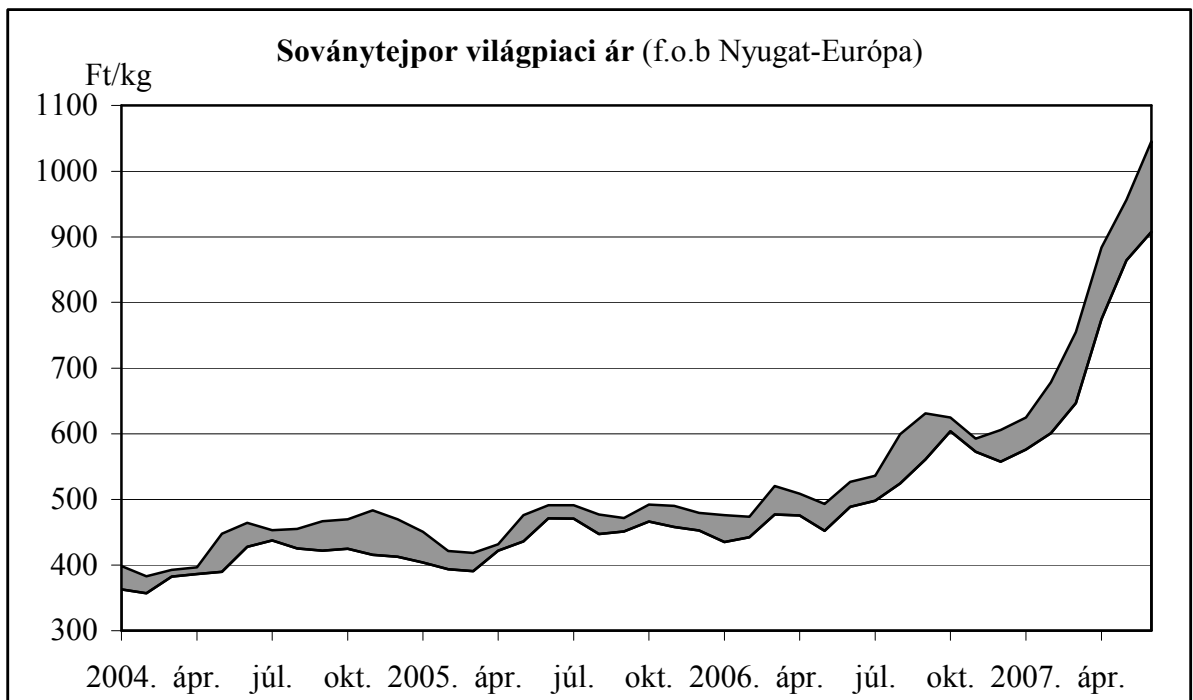
Forrás: Productschap Zuivel, AKI

19. ábra

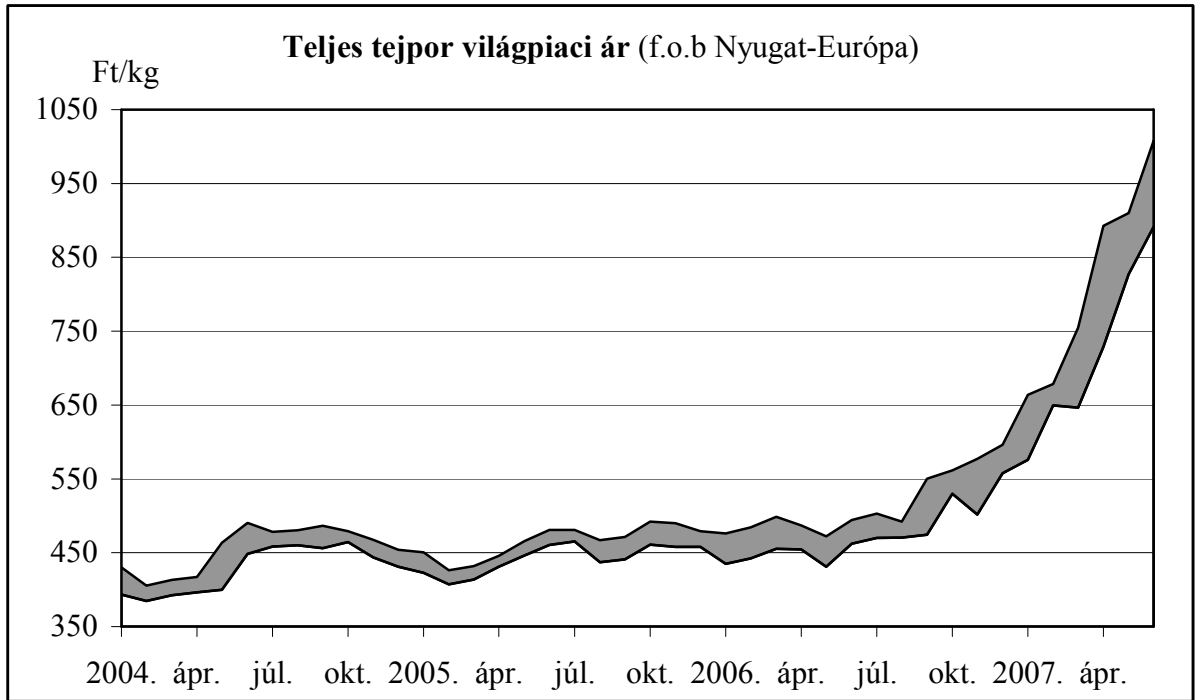


Forrás: USDA

20. ábra



Forrás: USDA



Forrás: USDA

A **Tej és tejtermék** kiadvány havonta jelenik meg.
A Piac-árinformációs Szolgálat adatszolgáltatói valamint a rendszerhez még csatlakozni kívánó szervezetek számára a hozzájutás térítésmentes.

A Tej és tejtermék kiadványon kívül kínáljuk még a

Gabona és ipari növények
Élőállat és hús
Baromfi
Zöldség-gyümölcs-burgonya
kiadványokat

A Tej és tejtermék kiadvány havonta, a többi kéthetente jelenik meg.

A kiadványokkal kapcsolatban részletesebb felvilágosítást ad:

Kamarásné Hegedűs Nóra, tel. 1-476-3064

Kiadványaink a hazai piaci információkon kívül tájékoztatnak a szomszédos országok és az EU piaci árairól is. A hazai és külpiaci ártendenciák összehasonlítása, valamint a világpiaci folyamatok figyelése alapján a kiadványok megkönnyíthetik a hazai termékek piaci helyzetének megítélését és esetleg e termékek külpiacon való elhelyezését.

KIADJA

Agrárgazdasági Kutató és Informatikai Intézet

Piac-árinformációs Szolgálat

H-1093 Budapest, Zsil utca 3-5.

Telefon: (0036) 1-476-6092

Fax: (0036) 1-217-8111

Internet: www.akii.hu

E-mail: akii@akii.hu