



X. évfolyam/5. szám

2007.06.20.

2007/5. hó

TEJ ÉS TEJTERMÉKEK

Tartalom

Piaci jelentés	1
A termelői nyerstej termelői ára 3	
A feldolgozott tej és a főbb tejtermékek feldolgozó értékesítési árai	4
A fontosabb tejipari termékek fogyasztói árai.....	6
Ábrák	7
Külföldi piaci információk.....	13
(Keresztessyné Mohr Katalin)	

Készítette:
Ecsediné Wanek Zsuzsanna

Kiadó:
Agrárgazdasági Kutató Intézet
Piac-árinformációs Szolgálat
Magyarország
H-1093 Budapest
Zsil utca 3-5.
Telefon: 1 476-6094
Fax: 1 217-8111
Oszt. vez.: 1 476-6092
Internet: www.akii.hu

PIACI JELENTÉS

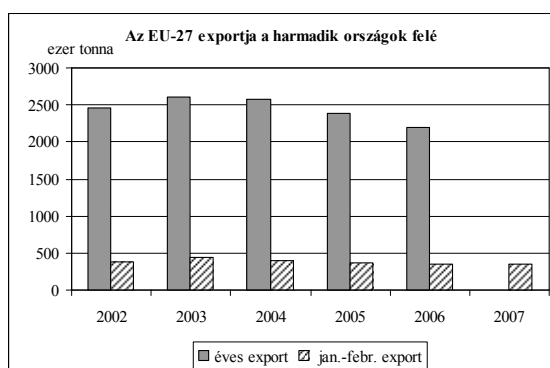
Az EU-ban a nyerstej forgalom az elmúlt hónapokban az évszaknak megfelelő ritmusban nőtt, és Európa nyugati és déli területein a tavaszi csúcstermelés szintjét is elérte már. Lengyelországban és a balti államokban ez a termelési időszak még csak most kezdődik. Magyarországon az átlagos napi nyerstej-felvásárlás legutóbbi minimumát – amely 200-300 ezer kg-mal alatta volt az előző két évben megfigyelhetőnek – 2006 novemberében, csúcspontját 2007 áprilisában érte el, tehát az év eleji magasabb tejfelvásárlással járó időszak Magyarországon is véget ért.

Európában, összességben a nyerstej-termelés emelkedik az előző évhez képest, bár az egyes országok termelési tendenciája egymástól eléggé eltérő. 2007 márciusában, a 27 tagállamban 2,9%-os növekedést jeleztek. Az első negyedévben, uniós átlagban az előző év hasonló időszakának 32 millió tonna tejmenyiségével szemben 32,7 millió tonna tejbeszállítást regisztráltak. Magyarországon, az április eleji változatlan tehénállomány a tejtermelés mennyiségében (2006-ban 1784 millió liter) sem feltételez jelentős változást, 2007 első öt hónapjában a nyerstej felvásárlás több mint 4%-kal volt alacsonyabb a tavalyinál.

Az USA-ban az első negyedévben szintén nőtt a termelés, 20,9 millió tonnát termeltek, ami 0,2 millió tonna termelésbővülést jelent. Kanadában és Japánban viszont csökkent a termelés, különösen jelentős visszaesés következett be (10%-os az előző évhez képest) 2006 decembere óta Ausztráliában. A világ tejtermelése nem tart lépést a kereslet alakulásával. 2006-ban Európa exportja

többi országnak, ugyanakkor a nyerstej piacán mutatkozó hiány miatt az importőrök mégis kénytelenek lesznek EU termékeket vásárolni.

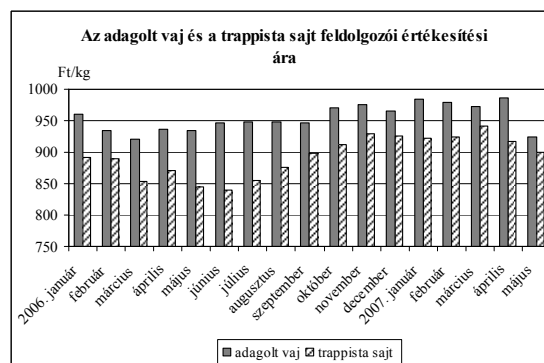
Az EU exportja a harmadik országok felé öt év távlatában, 2006-ban volt a legalacsonyabb, egyelőre a 2007. év első két hónapjának exportadatai sem mutatnak változást. Ugyanakkor a világviszonylatban mutatkozó kínálati hiány, valamint az EU tejtermelésének szerény növekedése alapján az EU-ban a kivitel növekedését várják.



Az elkövetkező hónapokban az uniós piacon a nyerstej termelői árak erőteljesebb növekedésével számolnak, mint egy átlagos évben, aminek oka a keresleti tejpiac, valamint a beszállítási csúcsokat jelentő időszaknak a befejeződése. 2007 év első negyedében azonban a nyerstej uniós átlagára a tavaly nyári (május és október között) csúcs után a 2006. év ugyanazon időszakának árszintje alá esett, ami azonban átmeneti, és a termelés és a beszállítások szezonális növekedésének tudható be. A rendkívül magas vaj- és tejpör-jegyzések (15., 16., 17. ábrák) azonban jól mutatják a kereslet és kínálat egyensúlyának kibillenését a tejpiacra, ami maga után vonja a nyerstej árak erős emelkedését.

Magyarországon a nyerstej termelői átlagára májusban csaknem 9%-kal magasabb az elmúlt évéhez képest (2. táblázat). A tavalyinál magasabb nyerstej árszint kialakulása számtalan piaci hatás következménye, amelyek közül legerősebb a nyerstej csökkenő kínálata, a nyerstej bel- és külföldön való elhelyezésének versenye, a termelői szerveződések erősödése, stb. A magyarországi nyerstej árak növekedését azonban elősegíti a világ tejtermelésének

visszaesése, amelynek hatására az uniós piacon is az árak emelkedését várják. 2007 májusában az előző hónaphoz képest valamivel alacsonyabb a nyerstej átlagára, ami a változatlan alapár mellett a beltartalom kismértékű romlásával függ össze.



A hazai nyerstej árak emelkedésének mértékét a tejtermékek feldolgozó értékesítési árában a piac nem minden esetben ismerte el. Legkevésbé a feldolgozott folyadék tejek árában, legjobban a joghurt és kefir termékekében. A vaj és a trappista sajt árak tendenciájukban nagyjából követték a hazai nyerstej árának változását, csak májusban csökkentek jelentősebben, de az árak még mindig magasabbak, mint az előző évben voltak (3. táblázat). A vaj hazai ára az egyik legmagasabb a tagállamok sorában, amihez egy alacsony hazai termelés tartozik (a hazai termelés 2002-höz képest csaknem harmadára csökkent), a hazai szükségletet túlnyomó részben az import fedezi. A trappista sajt a harmadik országok felé irányuló tejtermék-exportban, és a hazai sajt fogyasztásban is jelentős szerepet játszik. A májusi adatok alapján a feldolgozók a nyerstej árának emelkedését a piaconmaradás érdekében a sajt árába nem tudták teljes mértékben beépíteni.

Az elemzés során felhasznált, a ZMP 2007. június 6-án megjelent uniós helyzetet bemutató, „A kereslet nehezen fedezhető” című anyagát Keresztessyné Mohr Katalin fordította.

1. táblázat

**A NYERSTEJ TERMELŐI ALAPÁRA
2007. május**

Minőségi osztály	Mértékegység	Körzetek			Országos				
		Alföld	Dunántúl	Észak-Magyarország	2006. V. hó	2007. IV. hó	2007. V. hó	2007.V. hó/ 2006.V. hó / % /	2007.V. hó/ 2007.IV. hó / % /
Extra	Ft/kg	65,75	66,95	66,17	61,37	66,16	66,28	108,00	100,19
Osztályon kívüli	Ft/kg	51,55	42,94	-	48,36	54,57	49,55	102,46	90,79
Összes osztály	Ft/kg	65,62	66,87	66,17	61,17	66,05	66,18	108,20	100,20

2. táblázat

**A NYERSTEJ TERMELŐI ÁTLAGÁRA
2007. május**

Minőségi osztály	Mértékegység	Körzetek			Országos				
		Alföld	Dunántúl	Észak-Magyarország	2006. V. hó	2007. IV. hó	2007. V. hó	2007.V. hó/ 2006.V. hó / % /	2007.V. hó/ 2007.IV. hó / % /
Extra	ezer kg	56211	46548	13848	119523	114901	116607	97,56	101,48
	Ft/kg	65,43	66,68	66,33	60,77	66,48	66,04	108,67	99,34
	fehérje %	3,22	3,17	3,17	3,12	3,23	3,19	102,41	98,89
	zsír %	3,58	3,58	3,46	3,50	3,64	3,56	101,73	98,00
Osztályon kívüli	ezer kg	527	160	-	1908	1057	687	36,02	65,03
	Ft/kg	51,35	41,34	-	46,71	54,84	49,02	104,93	89,38
	fehérje %	3,21	18,78	-	3,09	3,23	6,83	221,20	211,90
	zsír %	3,63	20,94	-	3,49	3,64	7,66	219,74	210,29
<u>Minőségi osztály összesen</u>	ezer kg	56738	46708	13848	121431	115958	117294	96,59	101,15
	Ft/kg	65,30	66,60	66,33	60,55	66,37	65,94	108,90	99,34
	fehérje %	3,22	3,23	3,17	3,12	3,23	3,21	103,11	99,55
	zsír %	3,58	3,64	3,46	3,50	3,64	3,59	102,42	98,66

**A FŐBB TEJTERMÉKEK FELDOLGOZÓI ÉRTÉKESÍTÉSI ÁTLAGÁRA I.
2007. május**

Termék megnevezése		Körzetek			Országos				
		Alföld	Dunántúl	Észak- Magyar- ország	2006. V. hó	2007. IV. hó	2007. V. hó	2007.V. hó/ 2006.V. hó / %/	2007.V. hó/ 2007.IV. hó / %/
2,8% zsírtartalmú pasztőrözött 1 l-es polytej	liter	3755944	3564825	2442571	9104802	7655065	9763339	107,23	127,54
	Ft/liter	107,79	105,99	107,38	105,04	106,59	107,03	101,90	100,41
2,8% zsírtartalmú pasztőrözött 1 l-es dobozos tej	liter	3226854	2567950	1991415	5937796	6617315	7786219	131,13	117,66
	Ft/liter	122,26	115,89	113,59	113,83	118,01	117,94	103,61	99,94
2,8% zsírtartalmú pasztőrözött 1 l-es dobozos tartós tej	liter	2778026	1880847	373409	5157417	4213508	5032282	97,57	119,43
	Ft/liter	116,46	120,69	148,55	114,58	118,03	120,42	105,09	102,03
Adagolt vaj	kg	103266	94003	16644	138061	166386	213912	154,94	128,56
	Ft/kg	888,73	963,24	913,43	933,89	986,50	923,40	98,88	93,60
Vajkrém natúr	kg	115075	56588	3640	117018	146953	175303	149,81	119,29
	Ft/kg	722,35	636,21	637,21	659,44	700,87	692,77	105,06	98,84
Tehéntúró	kg	870271	180967	158862	865707	1073131	1210100	139,78	112,76
	Ft/kg	574,03	572,71	571,26	542,65	573,50	573,47	105,68	99,99
Tejföl	kg	2365559	2215589	1276633	5336464	5099543	5857780	109,77	114,87
	Ft/kg	308,68	285,54	345,91	286,98	303,60	308,04	107,34	101,46
Joghurt natúr	kg	125577	173335	817312	667484	801531	1116224	167,23	139,26
	Ft/kg	266,00	236,07	389,74	291,02	342,66	351,95	120,94	102,71
Joghurt gyümölcsös	kg	572490	448932	2641144	2685917	2584216	3662566	136,36	141,73
	Ft/kg	319,82	241,47	383,79	325,29	346,67	356,35	109,55	102,79
Kefír	kg	821738	459214	984918	1652051	1883327	2265870	137,15	120,31
	Ft/kg	260,11	214,64	288,89	240,26	263,46	263,40	109,63	99,98
Érlelt keménysajt	kg	-	104920	-	63551	170104	104920	165,10	61,68
	Ft/kg	-	1379,14	-	1375,51	930,46	1379,14	100,26	148,22
Trappista sajt	kg	576864	616955	43302	1457282	1073499	1237120	84,89	115,24
	Ft/kg	857,17	931,00	1005,50	844,73	917,17	899,18	106,45	98,04
Ömlesztett sajt	kg	168407	453220	129350	558058	593735	750977	134,57	126,48
	Ft/kg	824,83	1081,32	847,28	967,20	970,67	983,49	101,68	101,32

4. táblázat
**A FŐBB TEJTERMÉKEK FELDOLGOZÓI ÉRTÉKESÍTÉSI ÁTLAGÁRA II.
2007. május**

Termék megnevezése		Országos			2007.IV. hó/ 2006.IV. hó / %/	2007.IV. hó/ 2007.III. hó / %/
		2006. V. hó	2007. IV. hó	2007. V. hó		
Ömlesztett vaj	kg	350	1445	1991	568,86	137,79
	Ft/kg	870,22	962,61	928,82	106,73	96,49
Sovány tejsz	kg	50	2700	15400	30800,00	570,37
	Ft/kg	946	879,74	675,00	71,34	76,73
Teljes tejsz	kg	-	-	-	-	-
	Ft/kg	-	-	-	-	-
Tej, sűrítve, cukrozott	kg	10893	20195	38802	356,21	192,14
	Ft/kg	768,19	784,06	843,92	109,86	107,64

5. táblázat
**TÁJÉKOZTATÓ ADATOK A FŐBB TEJTERMÉKEK KIVITELÉRŐL
2007. május**

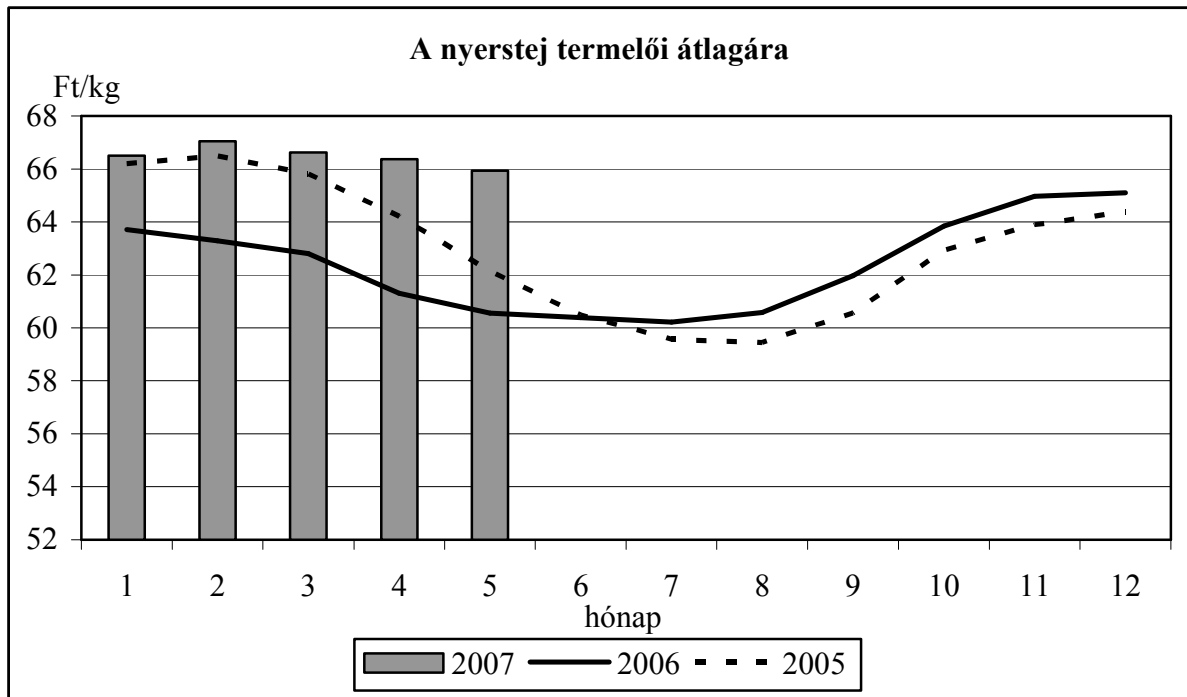
Termék megnevezése		Országos			2007.IV. hó/ 2006.IV. hó / %/	2007.IV. hó/ 2007.III. hó / %/
		2006. V. hó	2007. IV. hó	2007. V. hó		
2,8% zsírtartalmú pasztőrözött 1 l-es dobozos tartós tej	liter	-	379584	124596	-	32,82
	Ft/liter	-	83,32	84,38	-	101,28
Adagolt vaj	kg	492	254	62254	12653,25	24509,45
	Ft/kg	632,12	591,86	625,20	98,91	105,63
Vajkrém natúr	kg	107782	73184	104342	96,81	142,57
	Ft/kg	461,19	461,37	464,47	100,71	100,67
Tejföl	kg	14518,00	13228,00	11509,00	79,27	87,00
	Ft/kg	258,44	257,43	255,43	98,84	99,22
Joghurt natúr	kg	5046	7	29	0,57	414,29
	Ft/kg	158,37	212,71	215,71	136,21	101,41
Joghurt gyümölcsös	kg	273774,33	250509	513955	187,73	205,16
	Ft/kg	253,84	259,51	210,63	82,97	81,16
Érlelt keménysajt	kg	493556	404426	550252	111,49	136,06
	Ft/kg	730,03	691,61	720,08	98,64	104,12
Trappista sajt	kg	44525	112412	23445	52,66	20,86
	Ft/kg	747	792,93	771,25	103,19	97,27
Ömlesztett sajt	kg	98085	243874	230643,4	235,15	94,57
	Ft/kg	713,58	528,48	514,35	72,08	97,33
Tej, sűrítve, cukrozott	kg	-	4,00	110	-	2750,00
	Ft/kg	-	845,00	609,78	-	72,16

A FONTOSABB TEJIPARI TERMÉKEK FOGYASZTÓI ÁRA
2007. június 13. (24. hét)

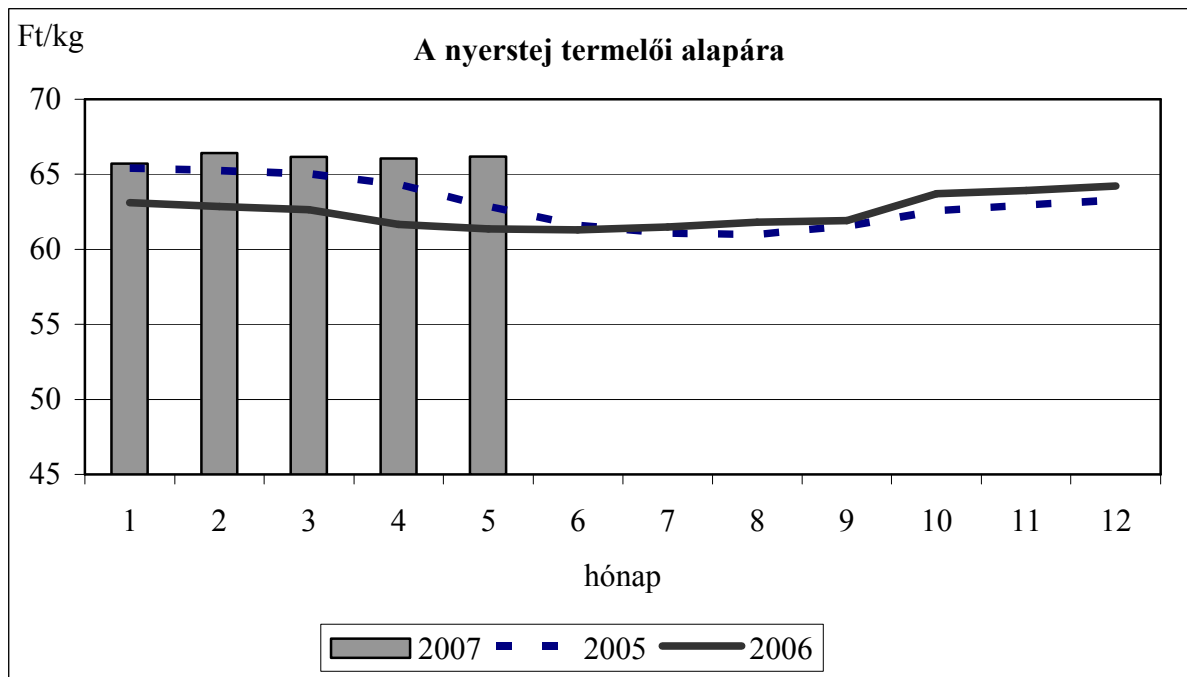
Ft/liter, és Ft/kg

<i>Termék</i>	<i>M.e.</i>	Auchan	CBA	Coop	Cora	Interspar	Match	Plus	Tesco
<i>2,8% zsírtartalmú pasztőrözött 1 l-es polytej</i>	<i>Ft/l</i>	-	147	-	189	-	184	169	184
<i>2,8% zsírtart. paszt1 l-es dobozos tej</i>	<i>Ft/l</i>	182	196	219	206	144	179	199	219
<i>2,8% zsírtart. paszt. 1 l-es dobozos tartós tej</i>	<i>Ft/l</i>	233	209	239	209	194	184	229	214
<i>Vaj, 80% zsír, 100 g</i>	<i>Ft/kg</i>	1905	1740	-	1890	1540	1815	1890	1845
<i>Vajkrém natúr, 250g</i>	<i>Ft/kg</i>	1079	1133	916	1146	1167	1106	1216	1072
<i>Félzsíros tehéntúró, 250g</i>	<i>Ft/kg</i>	907	909	-	836	996	896	936	990
<i>Tejföl, 20% zsír, 175 g</i>	<i>Ft/kg</i>	538	511	651	579	565	554	602	550
<i>Joghurt natúr, 175g</i>	<i>Ft/kg</i>	430	-	494	469	426	440	548	344
<i>Joghurt gyümölcsös, 175g</i>	<i>Ft/kg</i>	459	458	460	481	483	660	472	596
<i>Kefír, 175g</i>	<i>Ft/kg</i>	393	331	492	389	415	459	447	363
<i>Pannónia sajt, 1 kg</i>	<i>Ft/kg</i>	1569	1799	-	-	1740	1899	-	-
<i>Trappista sajt, 1 kg</i>	<i>Ft/kg</i>	1704	1499	1199	1159	1190	1299	1449	1549
<i>Ömlesztett sajt, 200 g</i>	<i>Ft/kg</i>	1810	1690	1678	1019	1796	1721	1647	1349

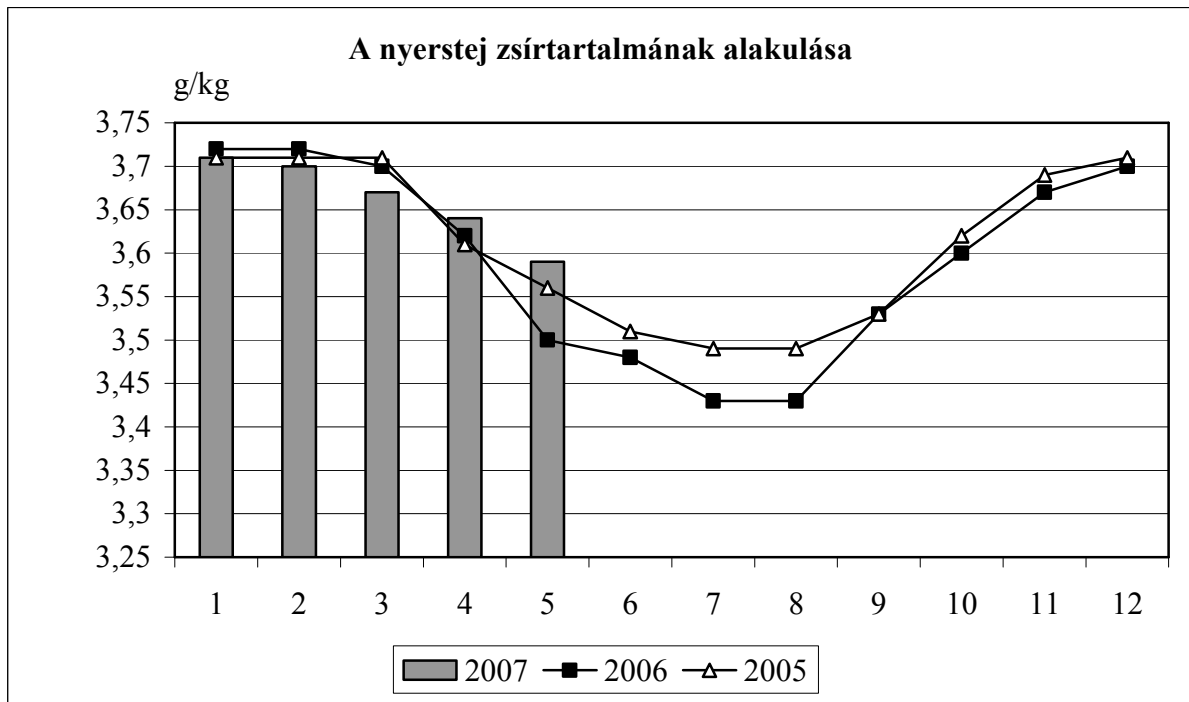
1. ábra



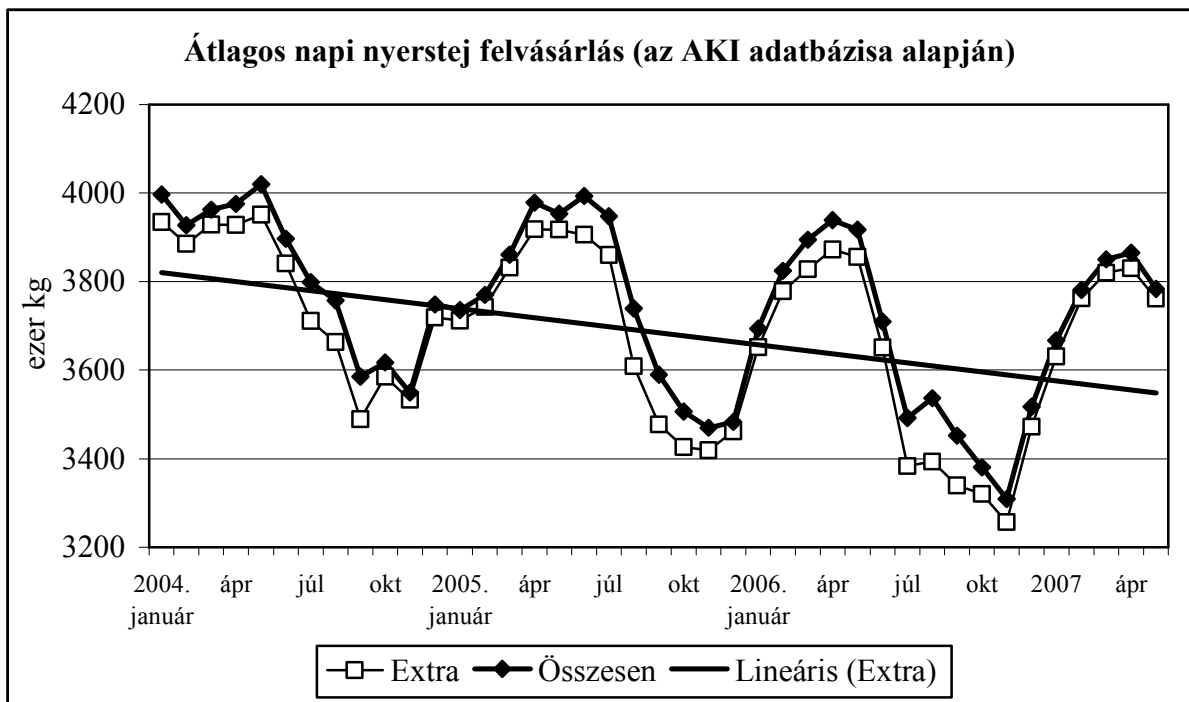
2. ábra



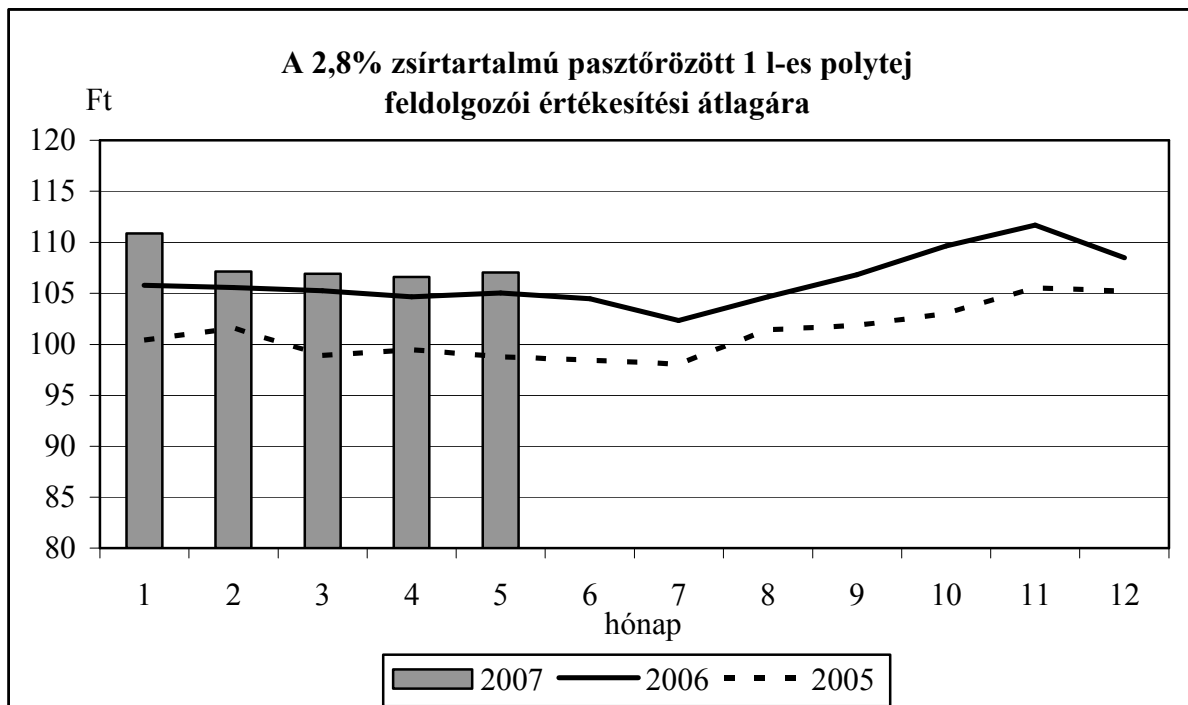
3. ábra



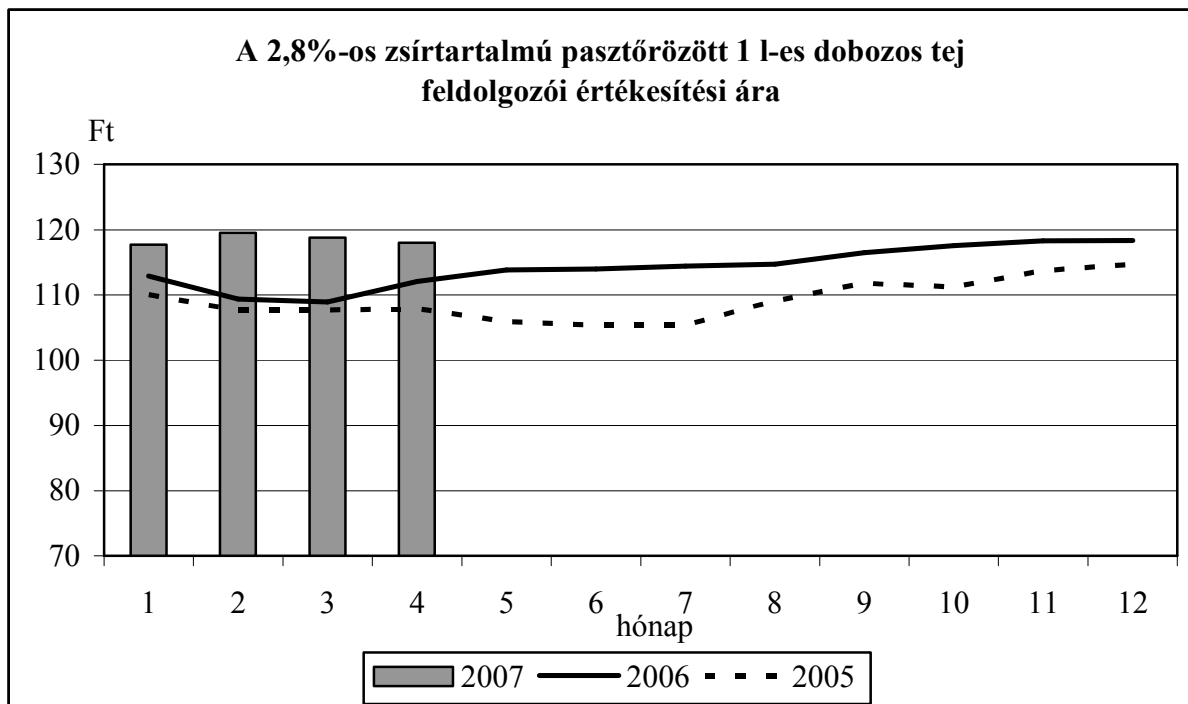
4. ábra



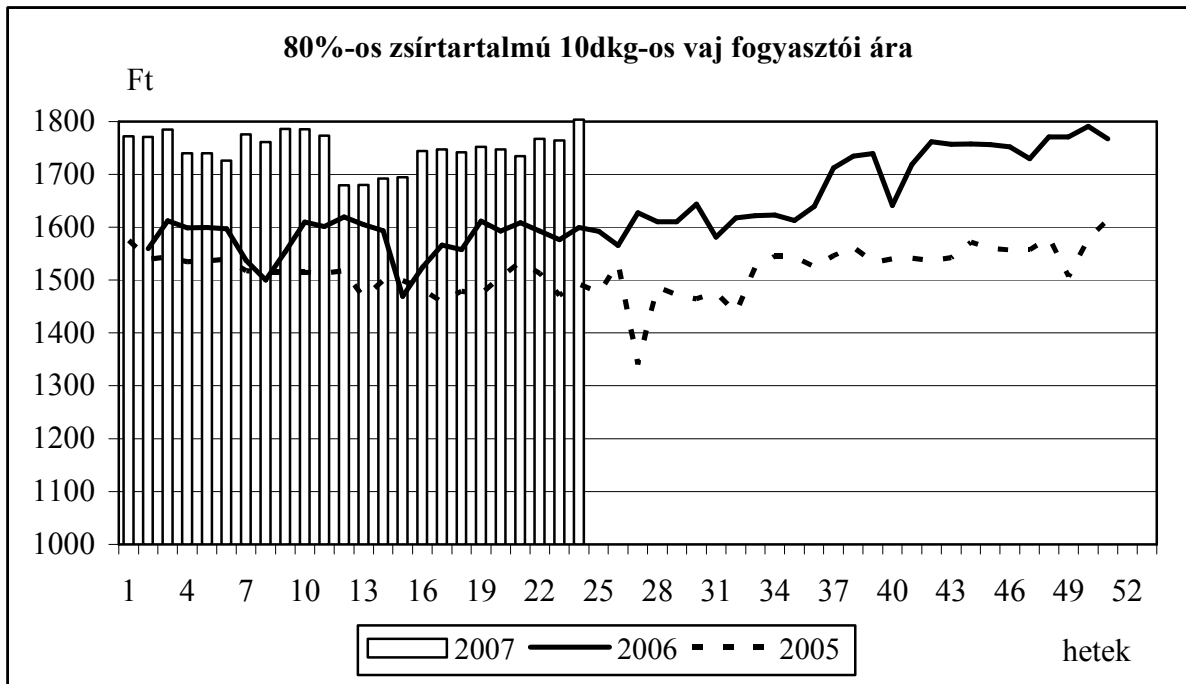
5. ábra



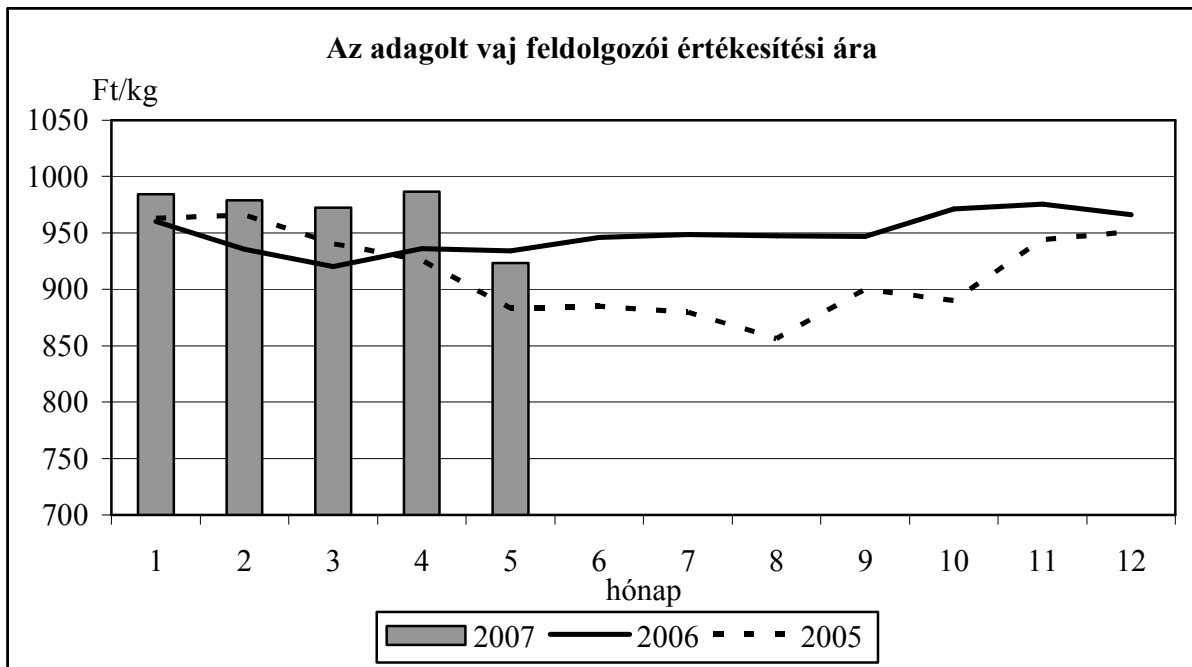
6. ábra



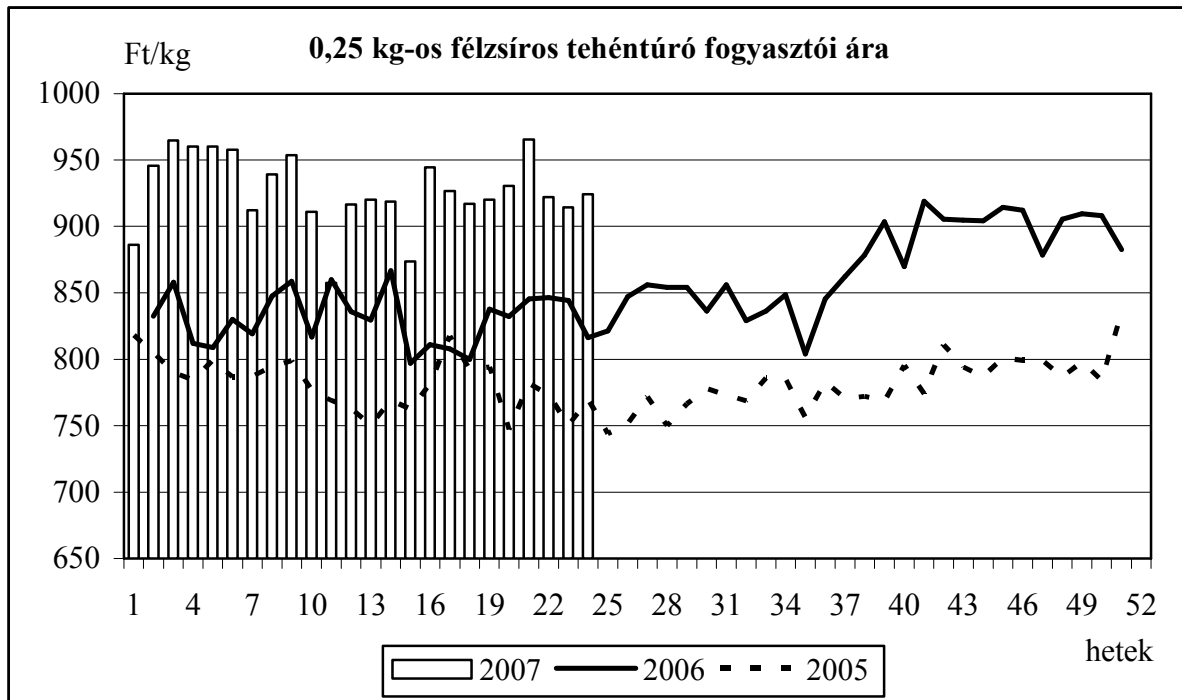
7. ábra



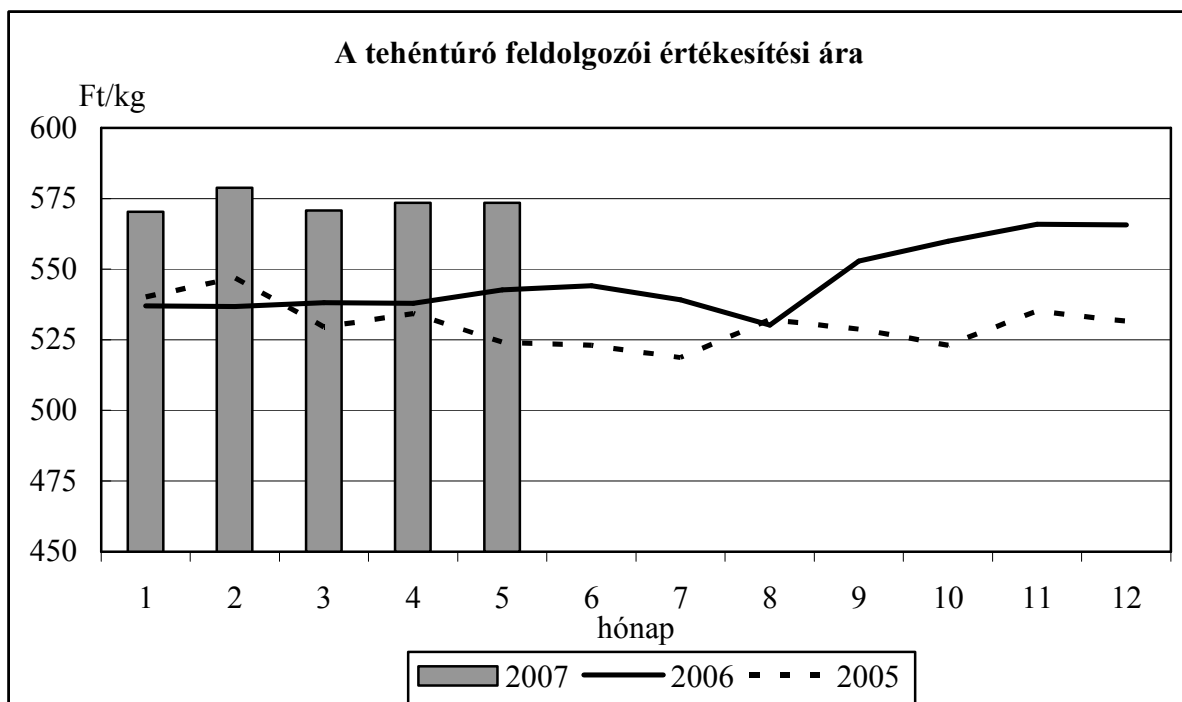
8. ábra



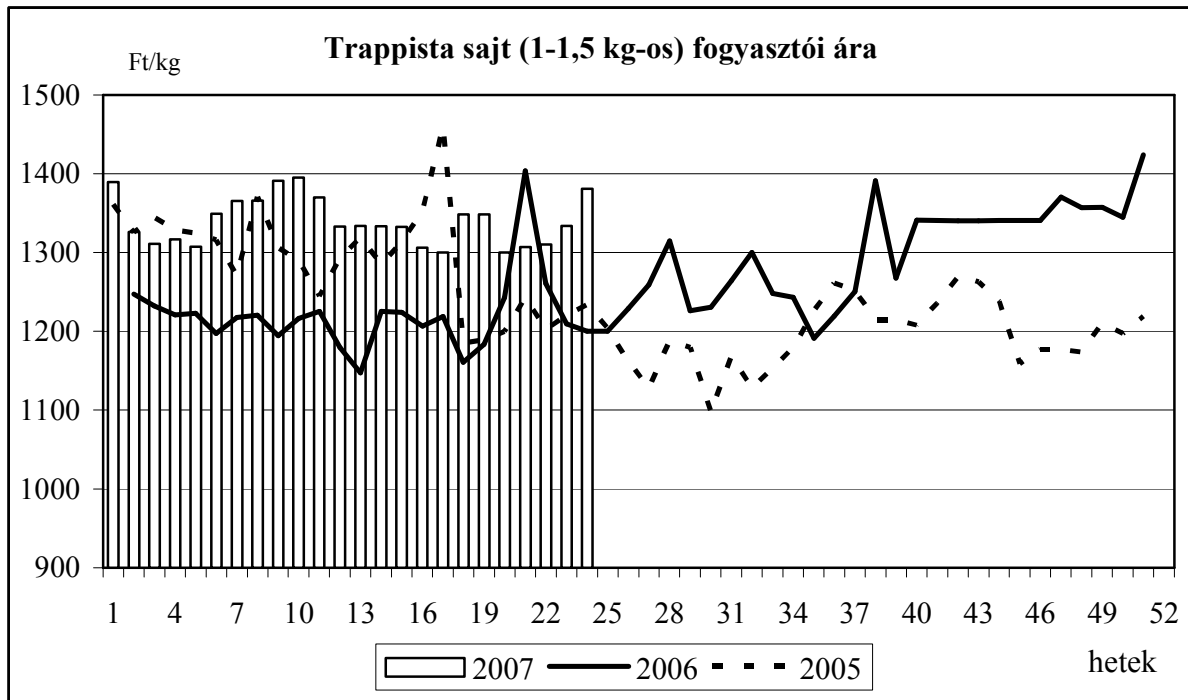
9. ábra



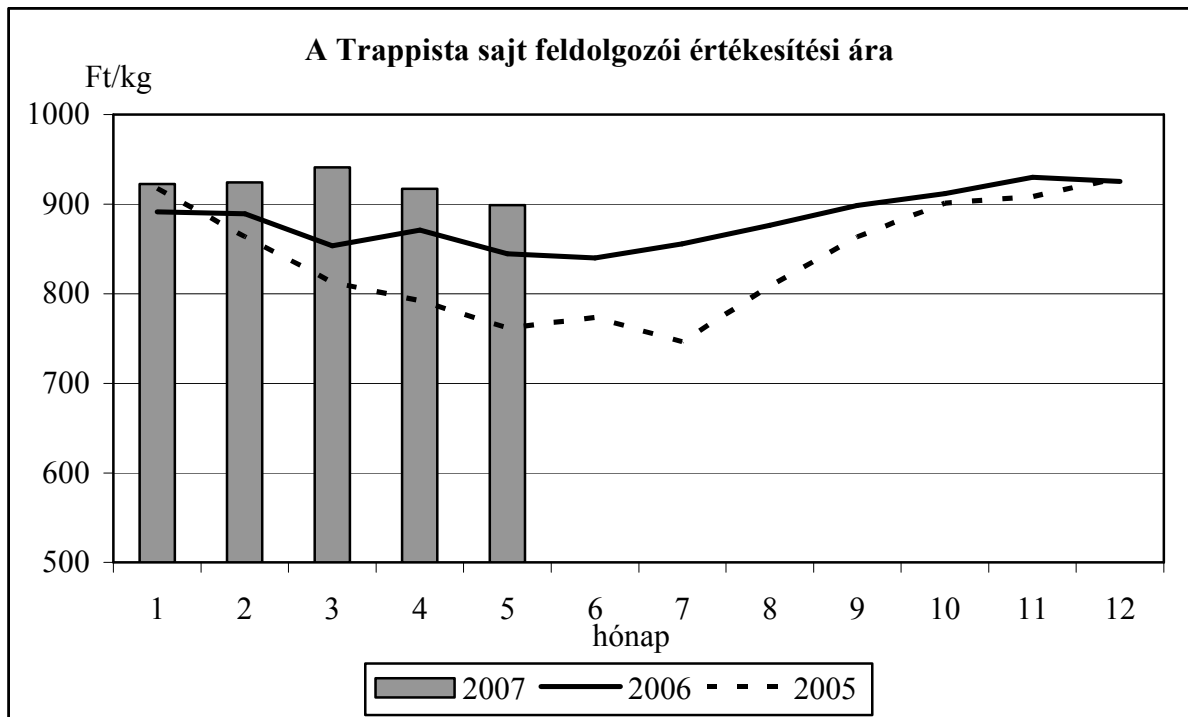
10. ábra



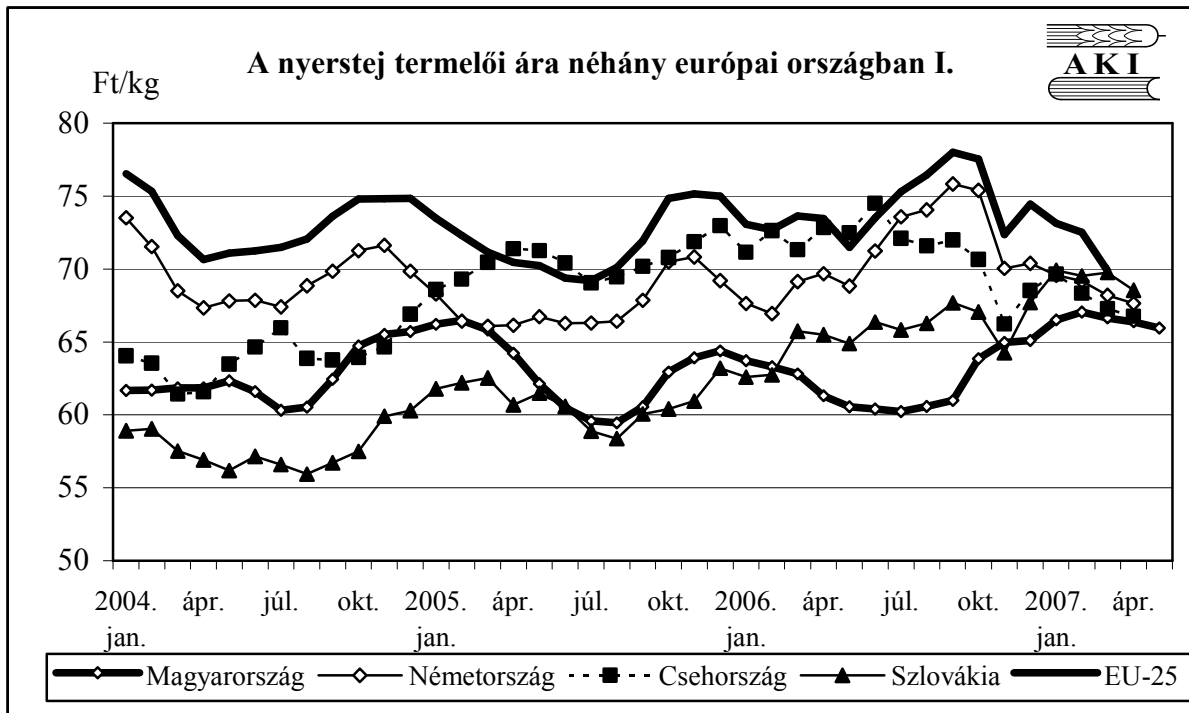
11. ábra



12. ábra

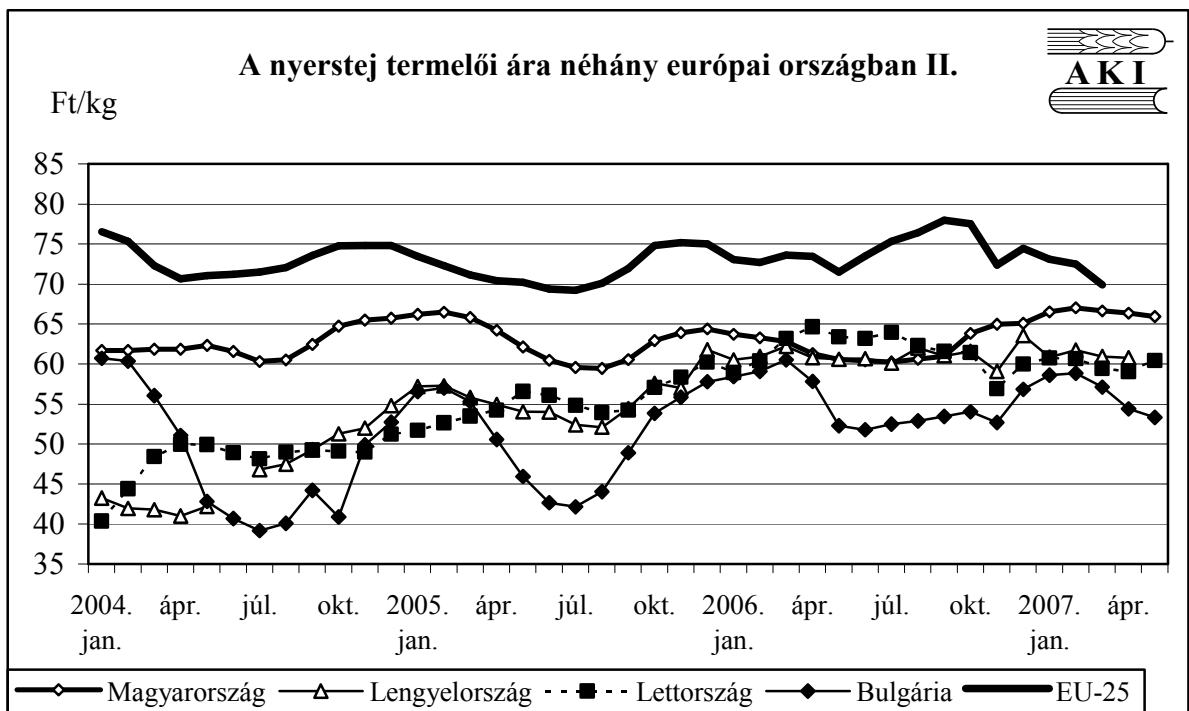


13. ábra



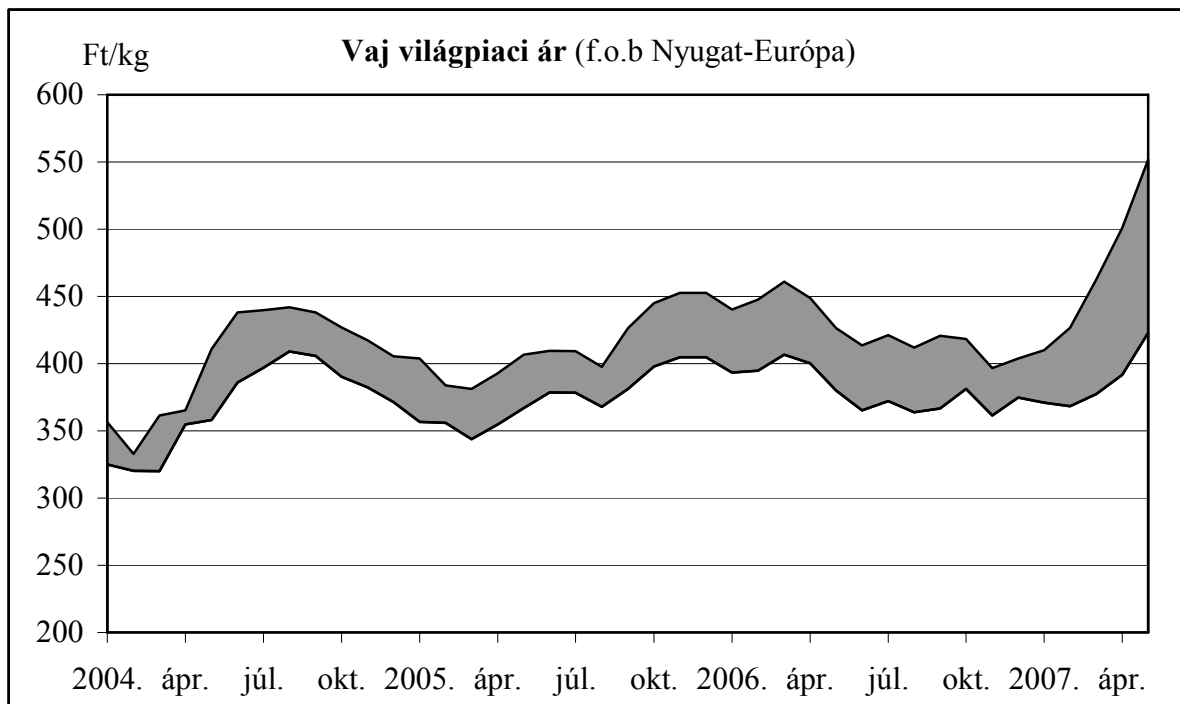
Forrás: ZMP

14. ábra



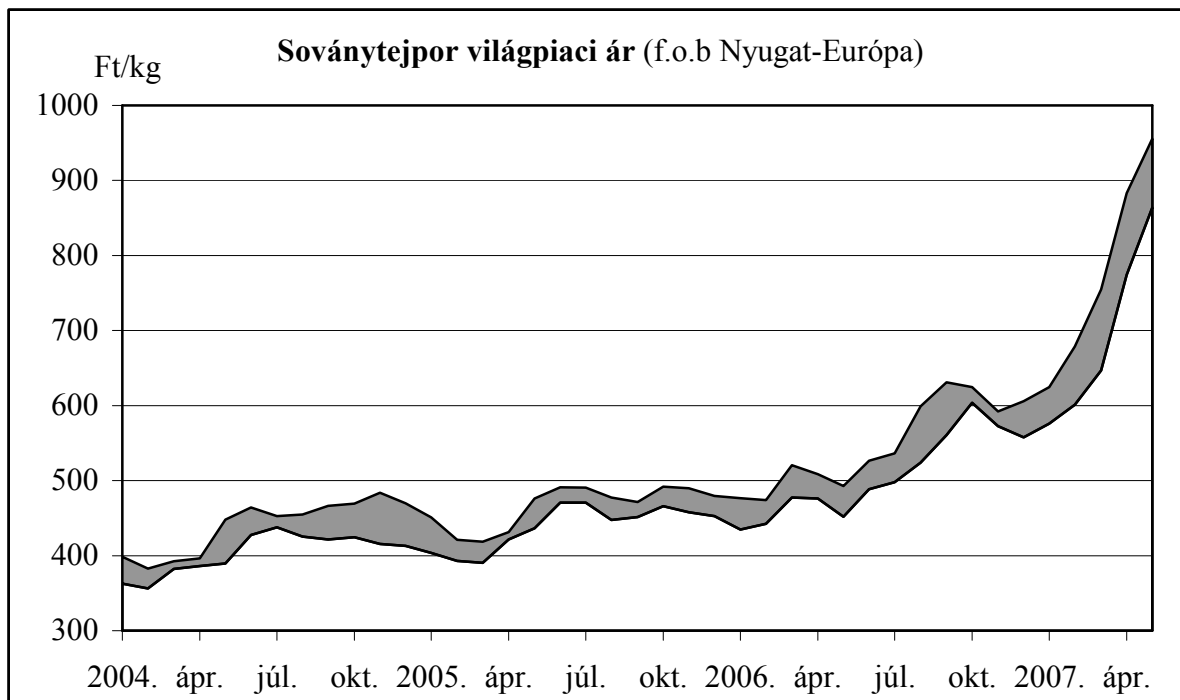
Forrás: ZMP

15. ábra



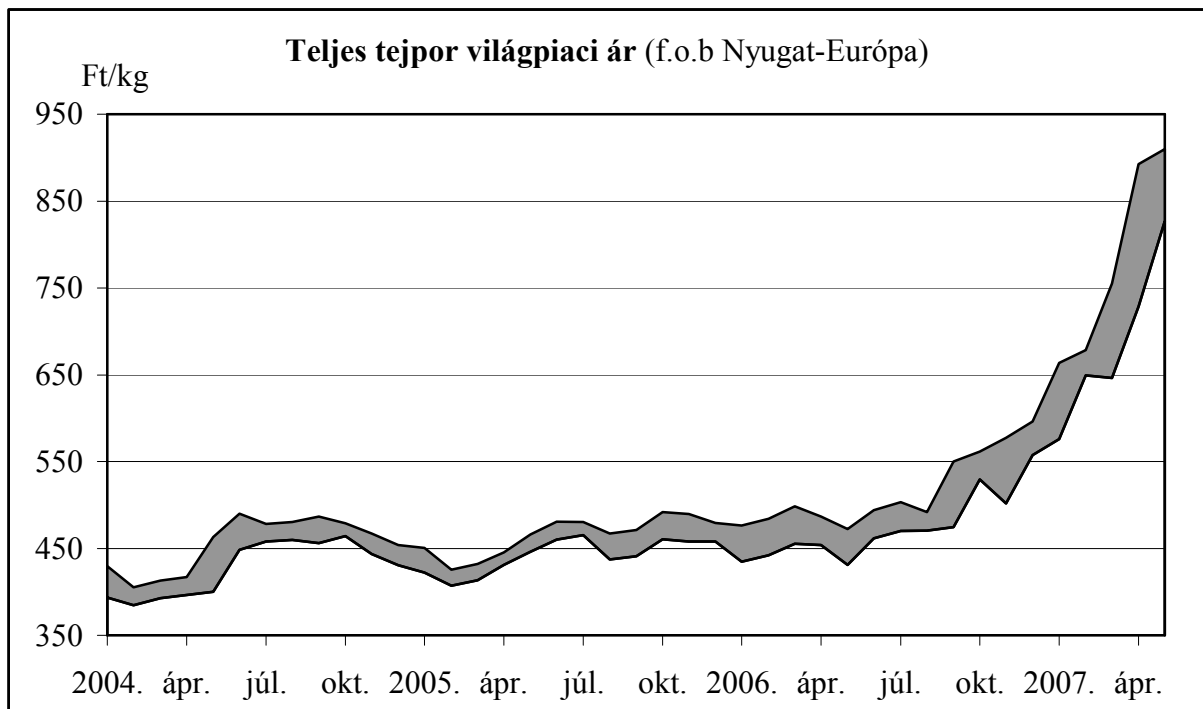
Forrás: USDA

16. ábra



Forrás: USDA

17. ábra



Forrás: USDA

A **Tej és tejtermék** kiadvány havonta jelenik meg.
A Piac-árinformációs Szolgálat adatszolgáltatói valamint a rendszerhez még csatlakozni kívánó szervezetek számára a hozzájutás térítésmentes.

A Tej és tejtermék kiadványon kívül kínáljuk még a

Gabona és ipari növények
Élőállat és hús
Baromfi
Zöldség-gyümölcs-burgonya
kiadványokat

A Tej és tejtermék kiadvány havonta, a többi kéthetente jelenik meg.

A kiadványokkal kapcsolatban részletesebb felvilágosítást ad:

Kamarásné Hegedűs Nóra, tel. 1-476-3064

Kiadványaink a hazai piaci információkon kívül tájékoztatnak a szomszédos országok és az EU piaci árairól is. A hazai és külpiaci ártendenciák összehasonlítása, valamint a világpiaci folyamatok figyelése alapján a kiadványok megkönnyíthetik a hazai termékek piaci helyzetének megítélését és esetleg e termékek külpiacon való elhelyezését.

KIADJA

Agrárgazdasági Kutató Intézet
Piac-árinformációs Szolgálat
H-1093 Budapest, Zsil utca 3-5.
Telefon: (0036) 1-476-6092
Fax: (0036) 1-217-8111
Internet: www.akii.hu
E-mail: akii@akii.hu