



X. évfolyam/4. szám

2007.05.20.

2007/4. hó

TEJ ÉS TEJTERMÉKEK

Tartalom

Piaci jelentés	1
A termelői nyerstej termelői ára 3	
A feldolgozott tej és a főbb tejtermékek feldolgozó értékesítési árai	4
A fontosabb tejipari termékek fogyasztói árai.....	6
Ábrák	7
Külföldi piaci információk.....	13 (Keresztessyné Mohr Katalin)

Készítette:
Ecsediné Wanek Zsuzsanna

Kiadó:
Agrárgazdasági Kutató Intézet
Piac-árinformációs Szolgálat
Magyarország
H-1093 Budapest
Zsil utca 3-5.
Telefon: 1 476-6094
Fax: 1 217-8111
Osz. vez.: 1 476-6092
Internet: www.akii.hu

PIACI JELENTÉS

A tej és tejtermék bulletin 2007. márciusi számában az uniós tejpiacon várható ez évi tendenciákra hívtuk fel a figyelmet. Az ausztráliai szárazság következtében csökkenő nyerstej kínálat, valamint az Unió tejpiacán erősödő kereslet hatására az idei évben a nyerstej árak emelkedését várják annak ellenére, hogy a változó piaci támogatások az árak csökkenését indokolnák. Az e havi kiadványban a hazai és uniós tejpiaci tendenciákat hasonlítjuk össze.

A nyerstej alapára kis mértékben csökkent áprilisban márciushoz képest, az előző év hasonló időszakához viszonyítva ugyanakkor 7%-kal nőtt (1. táblázat).

Áprilisban a nyerstej országos termelői átlagára 0,4%-kal 66,37 Ft/kg-ra csökkent márciushoz viszonyítva (2. táblázat). A tavalyi év azonos időszakához képest a termelői átlagár még mindig 8%-kal magasabb. Az uniós tendenciáknak megfelelően a nyerstej hazai átlagára 2007 első négy hónapjában magasabb az előző évhez hasonlóan, bár márciusban a szokásos szezonális árcsökkenés megkezdődött és azonos ütemben folytatódott áprilisban.

A nyerstej árak csökkenéséhez hozzájárult a tejszír 1%-os, valamint a tejfehérje fél százalékos csökkenése is. Az előző két év első hónapjaiban a

nyerstej beltartalmi értékei még magasabbak voltak az idei év hasonló időszakának zsír- és fehérje százalékánál, 2007. áprilisában azonban ez a tendencia megfordult, a nyerstej fehérjetartalma 3%-kal, zsírtartalma pedig fél százalékkal magasabb az előző két év áprilisi értékeinél (3. ábra).

A tejfeldolgozó üzemek által felvásárolt tej mennyisége áprilisban csaknem 2%-kal volt kevesebb, mint tavaly ugyanebben az időszakban, az idei év előző hónapjához képest viszont már 3%-os volt az elmaradás.

Annak ellenére, hogy az idei hazai nyerstej-árak az előző évit jelentősen meghaladják, továbbra is elmaradnak a vizsgált országok zömének áraitól.

A hazai éves nyerstej felvásárlási ciklusban a napi átlagos nyerstej felvásárlás az idei év negyedik hónapjában 3865 ezer kg/nap, ami 2%-kal elmarad a tavaly áprilisi napi mennyiségtől. A 4. ábrán jól látható, hogy 2004. óta az átlagos napi nyerstej felvásárlás fokozatosan csökken.

Az uniós átlagnál rendszerint magasabbak a déli tagállamok nyerstej árai, Olaszországban 83,12 Ft-ot fizettek kilogrammjáért februárban, csaknem 17 Ft-tal többet, mint hazánkban (15. ábra). Nagy-Britanniában februárban alacsonyabb volt a nyerstej ára, mint itthon (17. ábra). Márciusban a Németországi felvásárlási árak erősen közelítettek a mi árainkhoz, a különbség csupán 1,19 Ft/kg volt (16. ábra).

A 10 új tagállam közül Szlovákiában volt a legmagasabb a nyerstej ára márciusban, 69,75 Ft/kg, Bulgáriában pedig a legalacsonyabb, 57,11 Ft/kg (13., 14. ábra).

A fontosabb tejtermékek feldolgozói értékesítési árai (a piaci

folyamatokban bekövetkező változásokat kiválóan jelző trappista sajt ára is) néhány kivételtől eltekintve csökkentek áprilisban márciushoz képest. A vaj, a tehéntúró és az ömlesztett sajt árai 1% körüli mértékben emelkedtek. A tavalyi év hasonló időszakához viszonyítva azonban a kemény sajt kivételével, ahol csökkenés volt tapasztalható, minden termék értékesítési ára megemelkedett (3. táblázat). Az uniós tendenciákkal összhangban, legnagyobb mértékben a sovány tejporbelföldi értékesítési ára emelkedett (4. ábra).

A 18. ábrán jól látható, hogy a tejtermék árak erőteljesebben csökkentek, mint a fogyasztói árak és az alapanyag árak. A tejtermékek értékesítési és fogyasztói árainak eltérő tendenciája a feldolgozók gyengülő alkupoziójára és az egységes piacon való élesedő versenyre hívja fel a figyelmet.

1. táblázat

**A NYERSTEJ TERMELŐI ALAPÁRA
2007. április**

Minőségi osztály	Mértékegység	Körzetek			Országos				
		Alföld	Dunántúl	Észak-Magyarország	2006. IV. hó	2007. III. hó	2007. IV. hó	2007.IV. hó/ 2006.IV. hó / %/	2007.IV. hó/ 2007.III. hó / %/
Extra	Ft/kg	65,70	66,73	66,14	61,67	66,29	66,16	107,28	99,81
Osztályon kívüli	Ft/kg	53,84	55,21	-	50,93	49,29	54,57	107,15	110,72
Összes osztály	Ft/kg	65,60	66,58	66,14	61,49	66,16	66,05	107,43	99,85

2. táblázat

**A NYERSTEJ TERMELŐI ÁTLAGÁRA
2007. április**

Minőségi osztály	Mértékegység	Körzetek			Országos				
		Alföld	Dunántúl	Észak-Magyarország	2006. IV. hó	2007. III. hó	2007. IV. hó	2007.IV. hó/ 2006.IV. hó / %/	2007.IV. hó/ 2007.III. hó / %/
Extra	ezer kg	55683	45606	13612	116161	118422	114901	98,92	97,03
	Ft/kg	65,77	67,00	67,61	61,48	66,76	66,48	108,13	99,58
	fehérje %	3,23	3,23	3,21	3,14	3,25	3,23	102,84	99,48
	zsír %	3,64	3,65	3,58	3,62	3,67	3,64	100,36	99,11
Osztályon kívüli	ezer kg	492	565	-	2001	919	1057	52,82	115,06
	Ft/kg	53,94	55,62	-	51,61	49,33	54,84	106,25	111,17
	fehérje %	3,24	3,22	-	3,10	3,25	3,23	104,21	99,34
	zsír %	3,63	3,65	-	3,62	3,71	3,64	100,58	98,13
<u>Minőségi osztály összesen</u>	ezer kg	56175	46171	13612	118161	119341	115958	98,14	97,17
	Ft/kg	65,67	66,86	67,61	61,31	66,63	66,37	108,25	99,62
	fehérje %	3,23	3,23	3,21	3,14	3,25	3,23	102,86	99,48
	zsír %	3,64	3,65	3,58	3,62	3,67	3,64	100,36	99,11

**A FŐBB TEJTERMÉKEK FELDOLGOZÓI ÉRTÉKESÍTÉSI ÁTLAGÁRA I.
2007. április**

Termék megnevezése		Körzetek			Országos				
		Alföld	Dunántúl	Észak- Magyar- ország	2006. IV. hó	2007. III. hó	2007. IV. hó	2007.IV. hó/ 2006.IV. hó /%/ 	2007.IV. hó/ 2007.III. hó /%/
2,8% zsírtartalmú pasztőrözött 1 l-es polytej	liter	3519617	2248618	1886830	9022485	7880492	7655065	84,84	97,14
	Ft/liter	107,49	104,72	107,15	104,65	106,89	106,59	101,86	99,72
2,8% zsírtartalmú pasztőrözött 1 l-es dobozos tej	liter	2938192	2017534	1661589	5474025	7025872	6617315	120,89	94,18
	Ft/liter	121,53	116,52	113,58	112,07	118,77	118,01	105,30	99,36
2,8% zsírtartalmú pasztőrözött 1 l-es dobozos tartós tej	liter	2289759	1639053	284696	4263865	4429991	4213508	98,82	95,11
	Ft/liter	113,26	119,48	147,97	117,81	123,02	118,03	100,19	95,94
Adagolt vaj	kg	-	88455	9684	168575	157528	176636	104,78	112,13
	Ft/kg	1037,99	934,75	913,46	935,98	972,37	986,71	105,42	101,48
Vajkrém natúr	kg	96047	41390	3001	80439	140438	160860	199,98	114,54
	Ft/kg	727,00	644,00	636,24	612,45	700,60	695,25	113,52	99,24
Tehéntúró	kg	771343	178156	102950	657949	1052449	1165338	177,12	110,73
	Ft/kg	572,43	573,30	552,96	537,91	570,67	574,12	106,73	100,60
Tejföl	kg	2350562	1878429	1255137	5351589	5484128	5427229	101,41	98,96
	Ft/kg	307,47	288,82	346,94	285,67	310,12	303,94	106,40	98,01
Joghurt natúr	kg	110375	119762	593174	627079	823310	818699	130,56	99,44
	Ft/kg	254,65	235,57	385,93	293,55	346,46	340,92	116,14	98,40
Joghurt gyümölcsös	kg	426324	317082	2030723	2641361	2774129	2685197	101,66	96,79
	Ft/kg	301,54	768,97	383,85	312,81	415,22	343,80	109,91	82,80
Kefír	kg	703714	360542	788118	1174057	1852375	1969284	167,73	106,31
	Ft/kg	261,00	212,00	296,14	233,07	266,42	262,19	112,49	98,42
Érlelt keménysajt	kg	105082	101405	-	39072	206487	170104	435,36	82,38
	Ft/kg	810,00	1363,64	-	1419,60	1081,89	930,46	65,54	86,00
Trappista sajt	kg	438982	704694	41662	1261663	1185338	1141551	90,48	96,31
	Ft/kg	897,23	966,10	975,70	871,34	940,93	914,88	105,00	97,23
Ömlesztett sajt	kg	139231	434741	87950	440880	661922	614726	139,43	92,87
	Ft/kg	707,61	1052,78	880,35	958,82	957,27	967,29	100,88	101,05

4. táblázat
**A FŐBB TEJTERMÉKEK FELDOLGOZÓI ÉRTÉKESÍTÉSI ÁTLAGÁRA II.
2007. április**

Termék megnevezése		Országos			2007.IV. hó/ 2006.IV. hó / % /	2007.IV. hó/ 2007.III. hó / % /
		2006. IV. hó	2007. III. hó	2007. IV. hó		
Ömlesztett vaj	kg	475	1465	1445	304,21	98,63
	Ft/kg	864,73	952,09	962,61	111,32	101,10
Sovány tejpör	kg	-	1075	2700	-	251,16
	Ft/kg	-	805,95	879,74	-	109,16
Teljes tejpör	kg	-	-	-	-	-
	Ft/kg	-	-	-	-	-
Tej, sűrítve, cukrozott	kg	16174	16638	28415	175,68	170,78
	Ft/kg	745,25	763,00	785,00	105,33	102,88

5. táblázat
**TÁJÉKOZTATÓ ADATOK A FŐBB TEJTERMÉKEK KIVITELÉRŐL
2007. április**

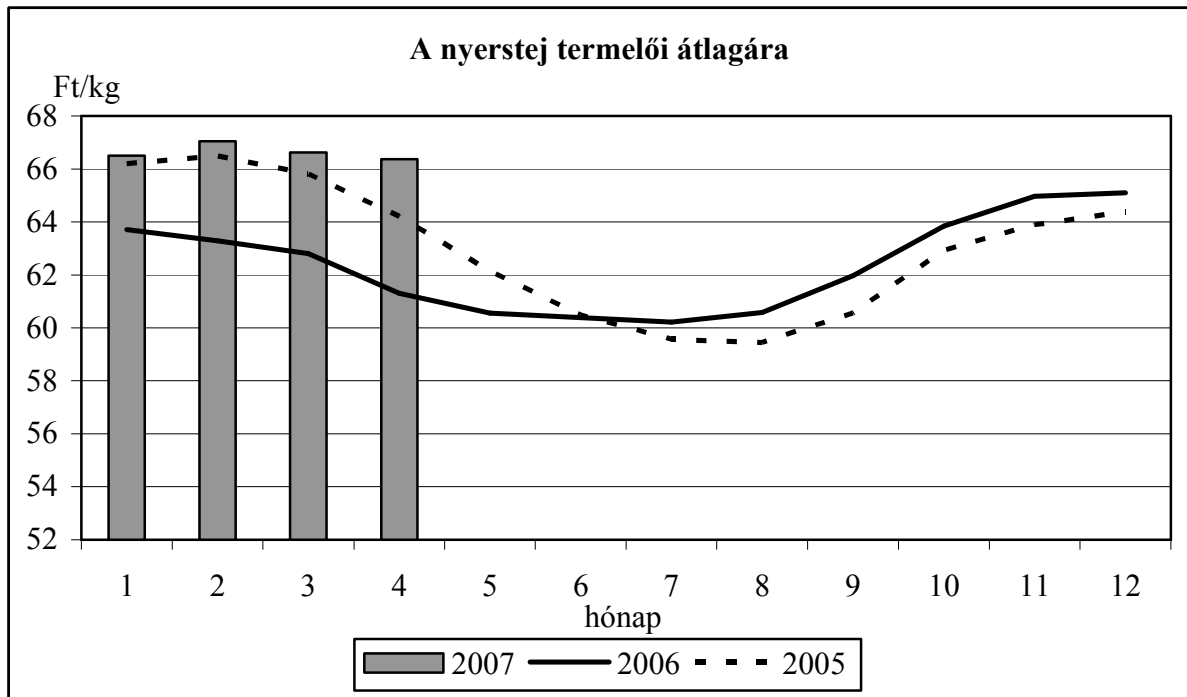
Termék megnevezése		Országos			2007.IV. hó/ 2006.IV. hó / % /	2007.IV. hó/ 2007.III. hó / % /
		2006. IV. hó	2007. III. hó	2007. IV. hó		
2,8% zsírtartalmú pasztőrözött 1 l-es dobozos tartós tej	liter	308	708	254	82,47	35,88
	Ft/liter	637,80	615,73	591,86	92,80	96,12
Adagolt vaj	kg	86299	82472	73184	84,80	88,74
	Ft/kg	480,81	470,15	461,37	95,96	98,13
Vajkrém natúr	kg	11394	13868	13228	116,10	95,39
	Ft/kg	259,11	261,86	257,43	99,35	98,31
Tejföl	kg	12549,00	-	7,00	0,06	-
	Ft/kg	158,37	-	212,71	134,31	-
Joghurt natúr	kg	350351	440663	250509	71,50	56,85
	Ft/kg	203,45	268,82	259,51	127,56	96,54
Joghurt gyümölcsös	kg	-	20306	27674	-	136,28
	Ft/kg	-	167,02	218,26	-	130,68
Érlelt keménysajt	kg	496517	196205	404426	81,45	206,12
	Ft/kg	723,77	741,21	691,61	95,56	93,31
Trappista sajt	kg	134639	158794	112412	83,49	70,79
	Ft/kg	781	777,77	792,93	101,55	101,95
Ömlesztett sajt	kg	245013	267733	243874	99,54	91,09
	Ft/kg	619,55	634,76	528,48	85,30	83,26
Tej, sűrítve, cukrozott	kg	-	-	4	-	-
	Ft/kg	-	-	845,00	-	-

A FONTOSABB TEJIPARI TERMÉKEK FOGYASZTÓI ÁRA
2007. május 16. (20. hét)

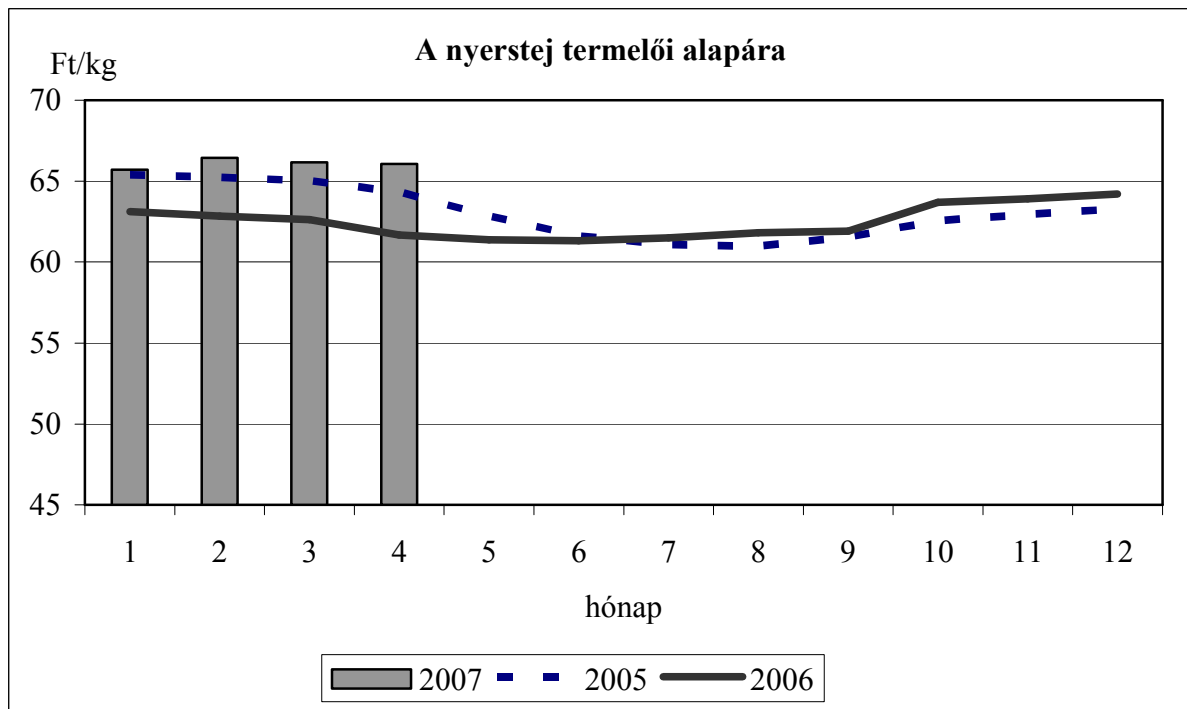
Ft/liter, és Ft/kg

<i>Termék</i>	<i>M.e.</i>	Auchan	CBA	Coop	Cora	Interspar	Match	Plus	Tesco
<i>2,8% zsírtartalmú pasztőrözött 1 l-es polytej</i>	<i>Ft/l</i>	-	137	-	194	-	194	159	189
<i>2,8% zsírtart. paszt1 l-es dobozos tej</i>	<i>Ft/l</i>	206	171	199	212	144	174	199	207
<i>2,8% zsírtart. paszt. 1 l-es dobozos tartós tej</i>	<i>Ft/l</i>	229	194	219	209	187	169	199	218
<i>Vaj, 80% zsír, 100 g</i>	<i>Ft/kg</i>	1817	1640	-	1890	1540	1740	1790	1815
<i>Vajkrém natúr, 250g</i>	<i>Ft/kg</i>	1042	1097	996	1146	1221	1116	1196	982
<i>Félzsíros tehéntúró, 250g</i>	<i>Ft/kg</i>	989	919	-	838	976	886	896	1010
<i>Tejföl, 20% zsír, 175 g</i>	<i>Ft/kg</i>	584	481	680	586	580	523	638	553
<i>Joghurt natúr, 175g</i>	<i>Ft/kg</i>	424	-	591	469	422	473	540	375
<i>Joghurt gyümölcsös, 175g</i>	<i>Ft/kg</i>	499	457	492	478	483	660	472	596
<i>Kefír, 175g</i>	<i>Ft/kg</i>	379	375	503	389	397	414	412	364
<i>Pannónia sajt, 1 kg</i>	<i>Ft/kg</i>	1569	1919	2116	-	1789	1689	-	-
<i>Trappista sajt, 1 kg</i>	<i>Ft/kg</i>	1704	1479	1219	1159	1119	1119	1324	1275
<i>Ömlesztett sajt, 200 g</i>	<i>Ft/kg</i>	1807	1593	1700	1000	1493	1606	1545	2290

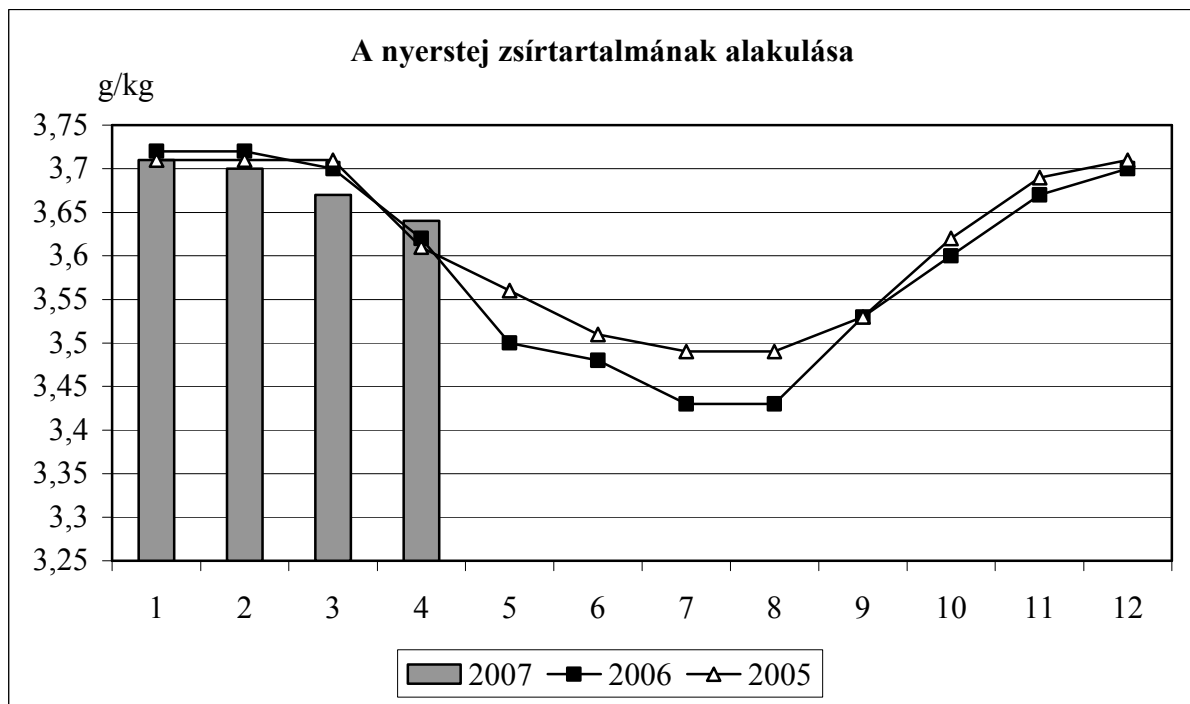
1. ábra



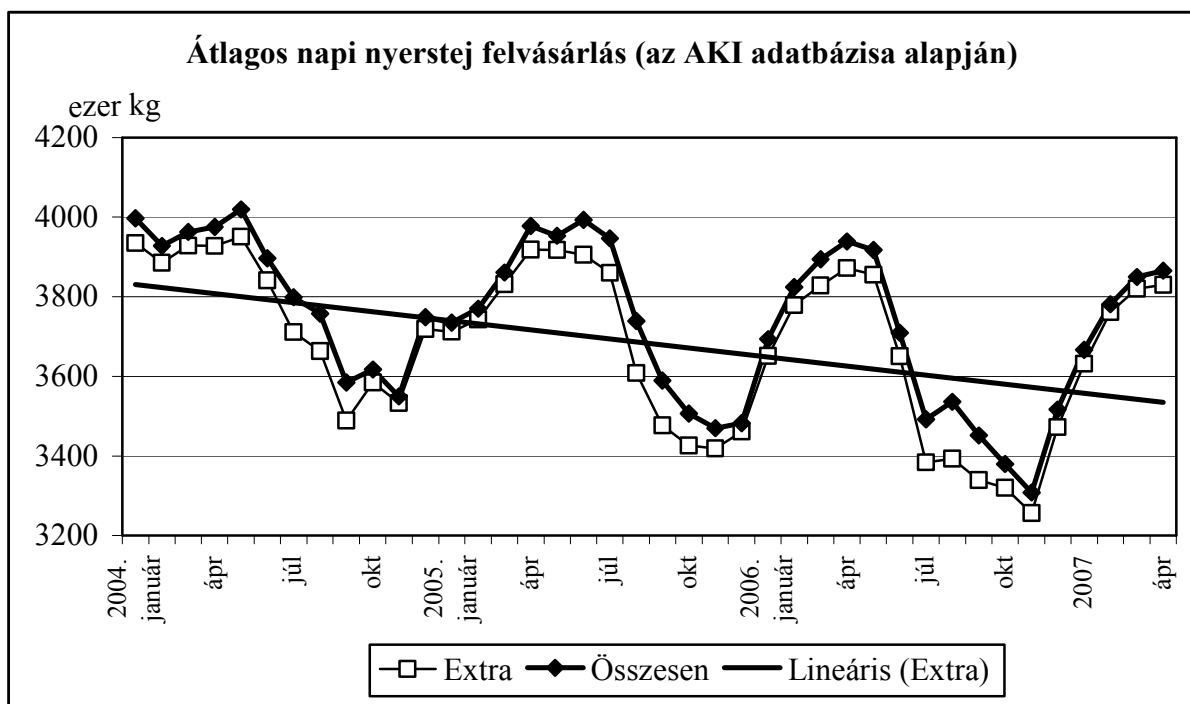
2. ábra



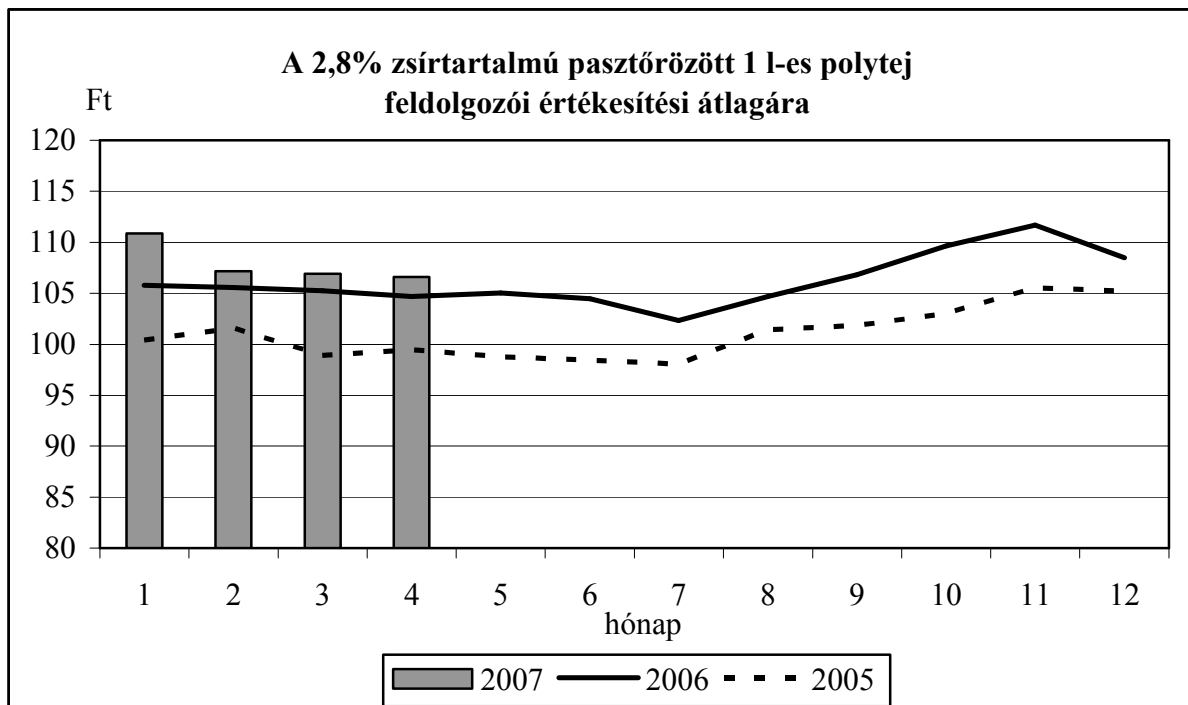
3. ábra



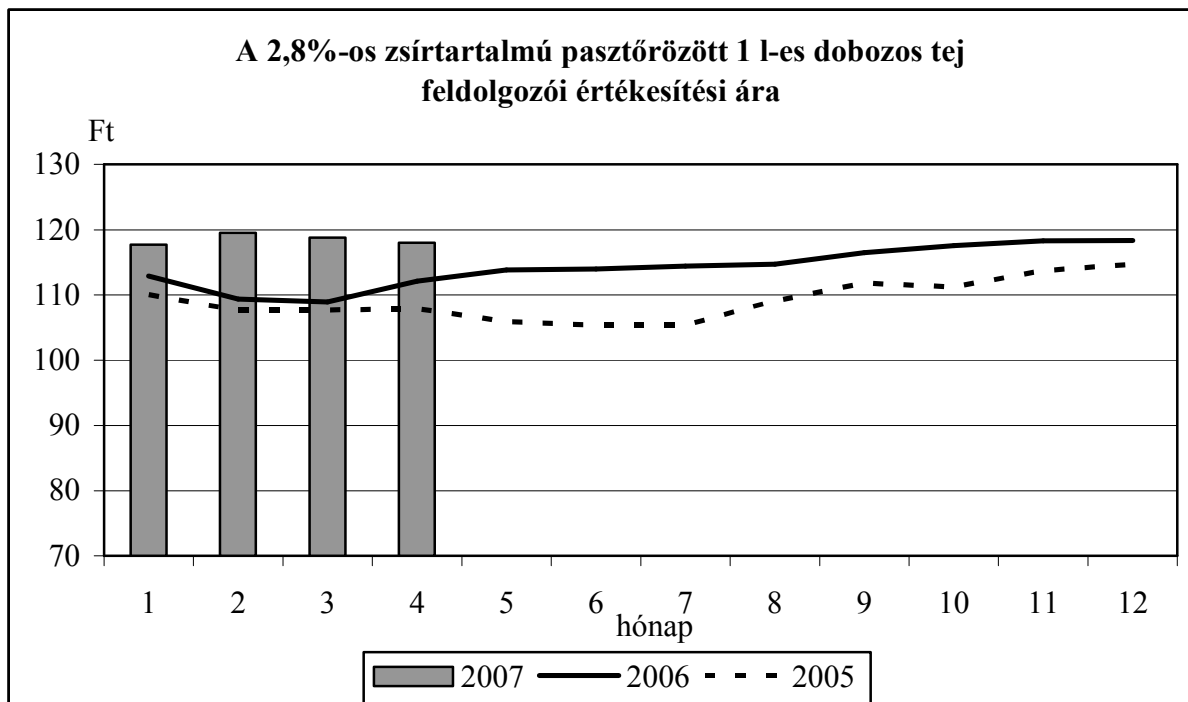
4. ábra



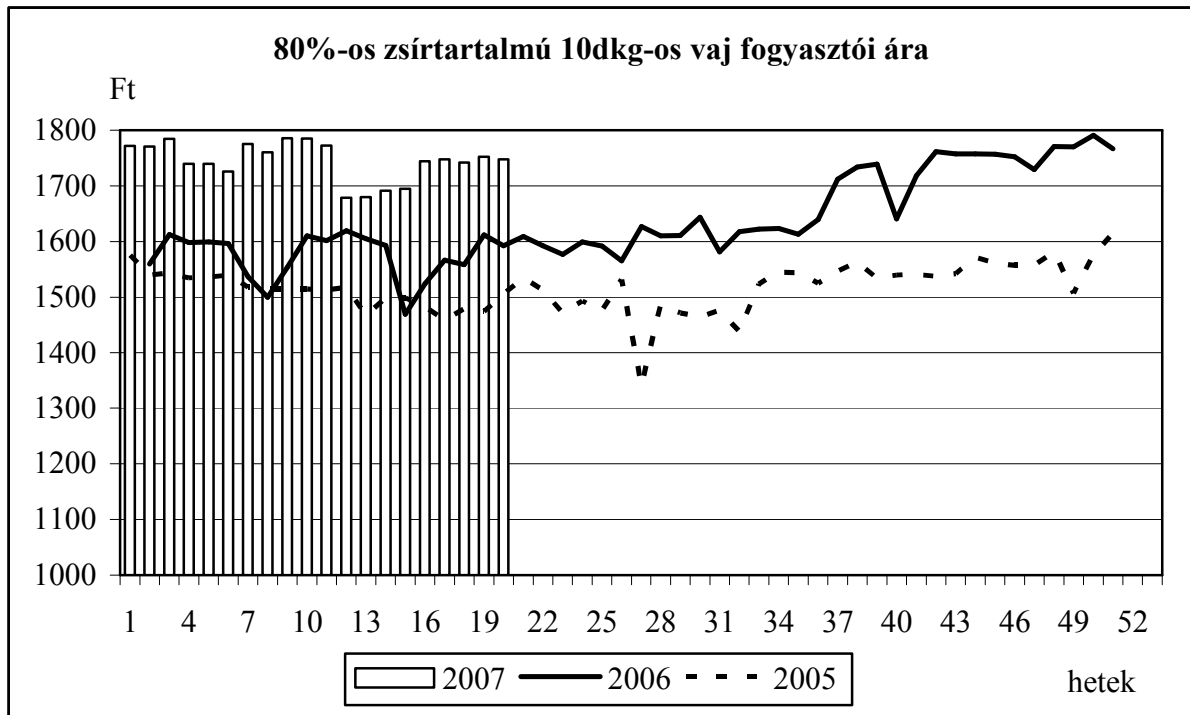
5. ábra



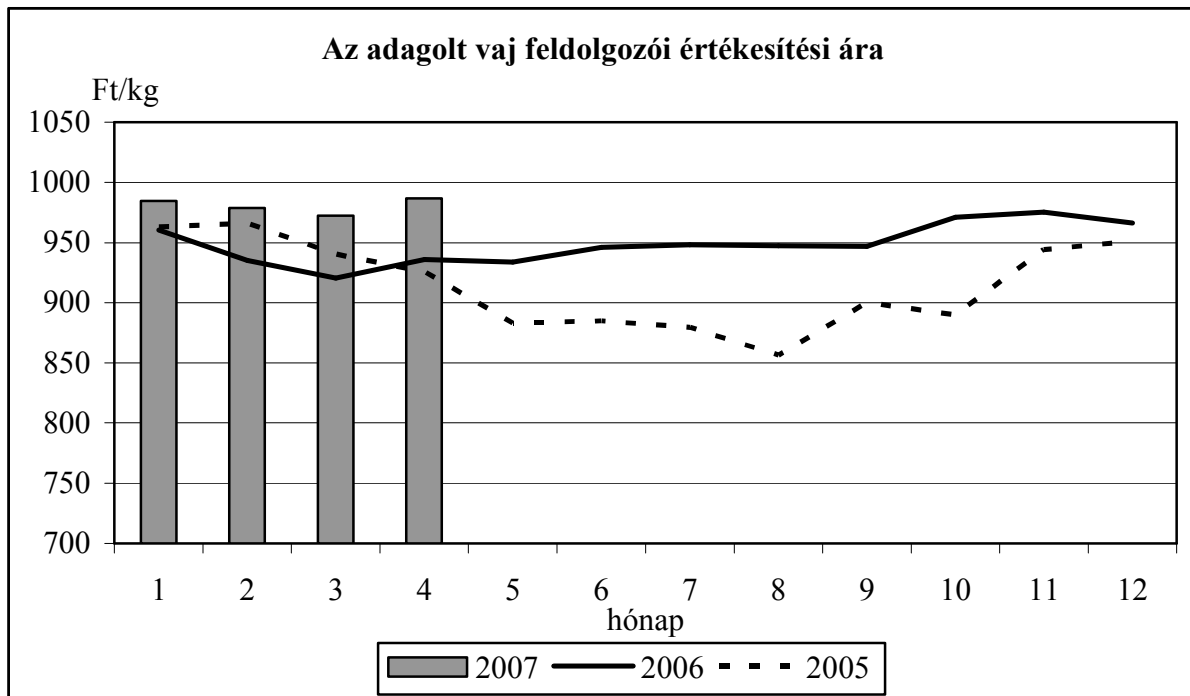
6. ábra



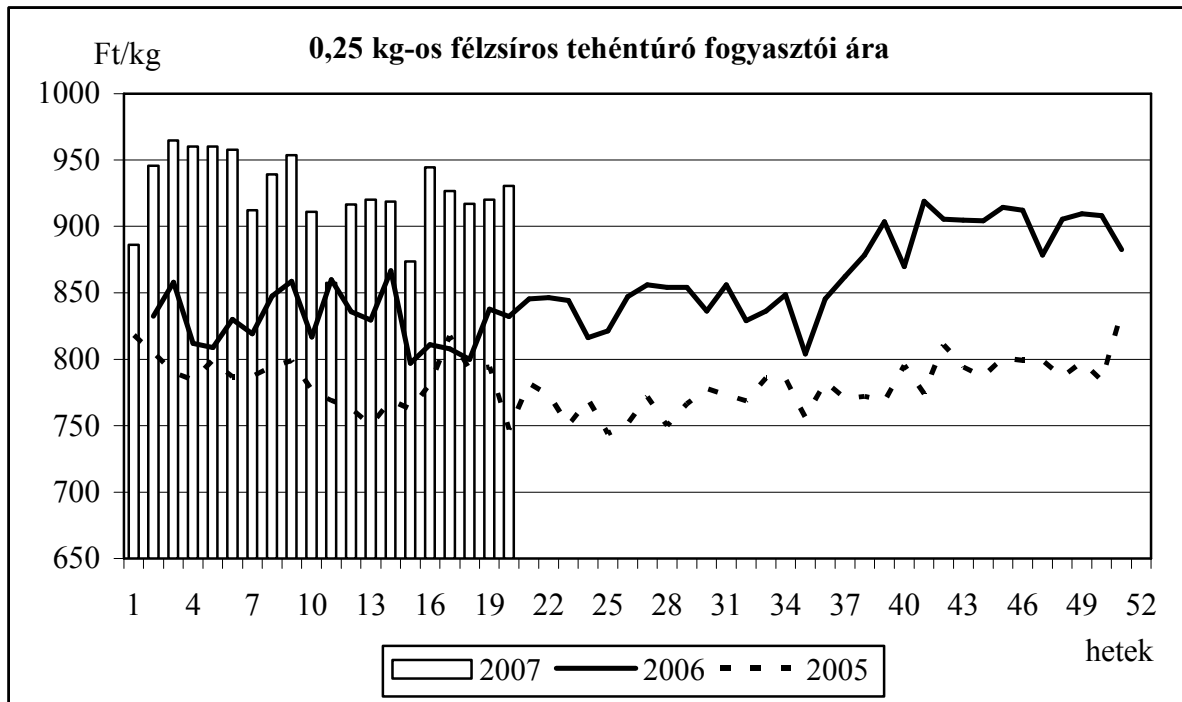
7. ábra



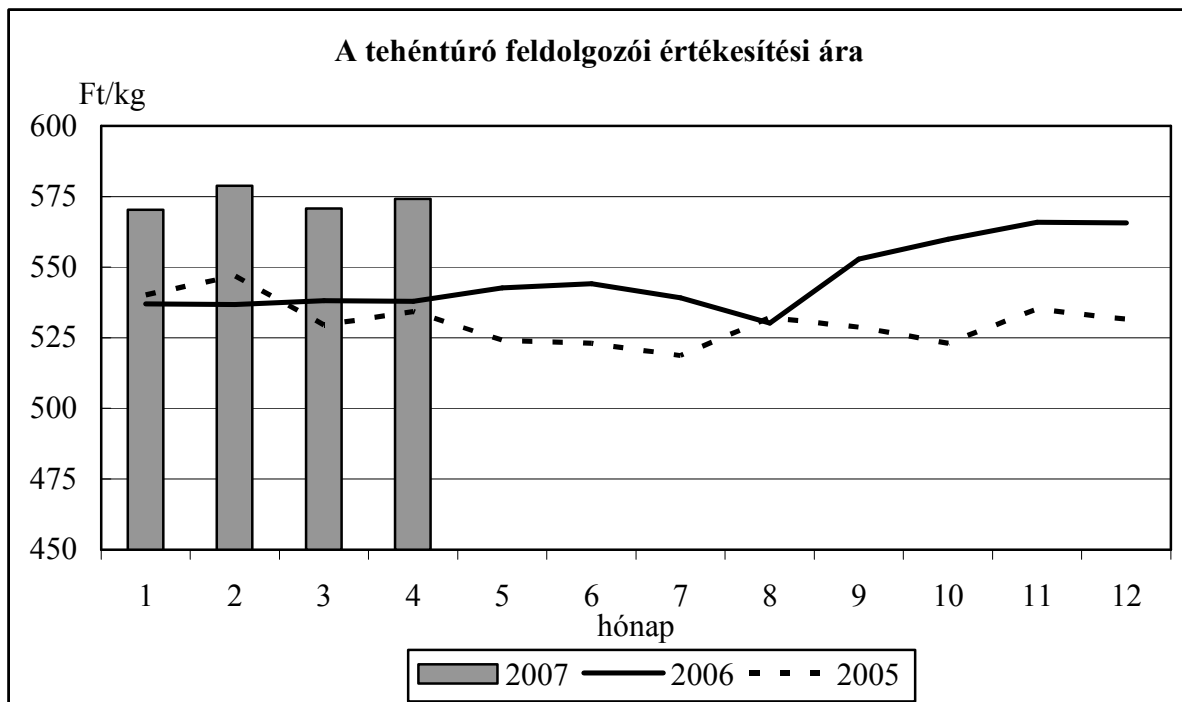
8. ábra



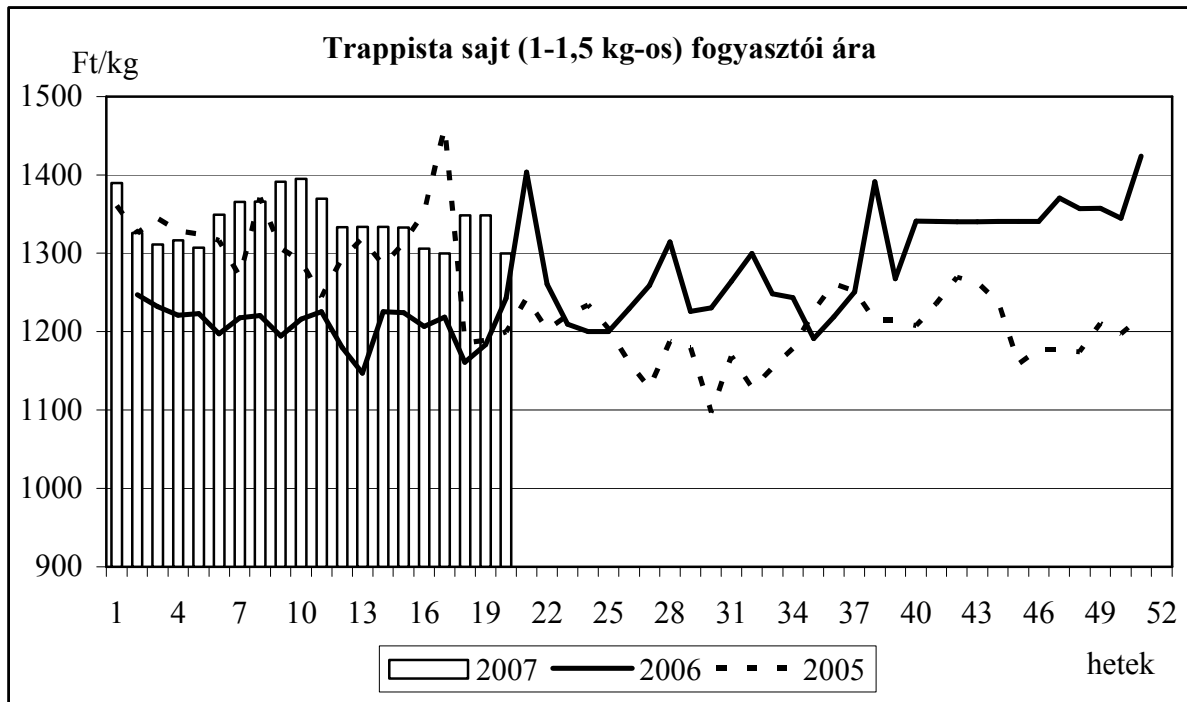
9. ábra



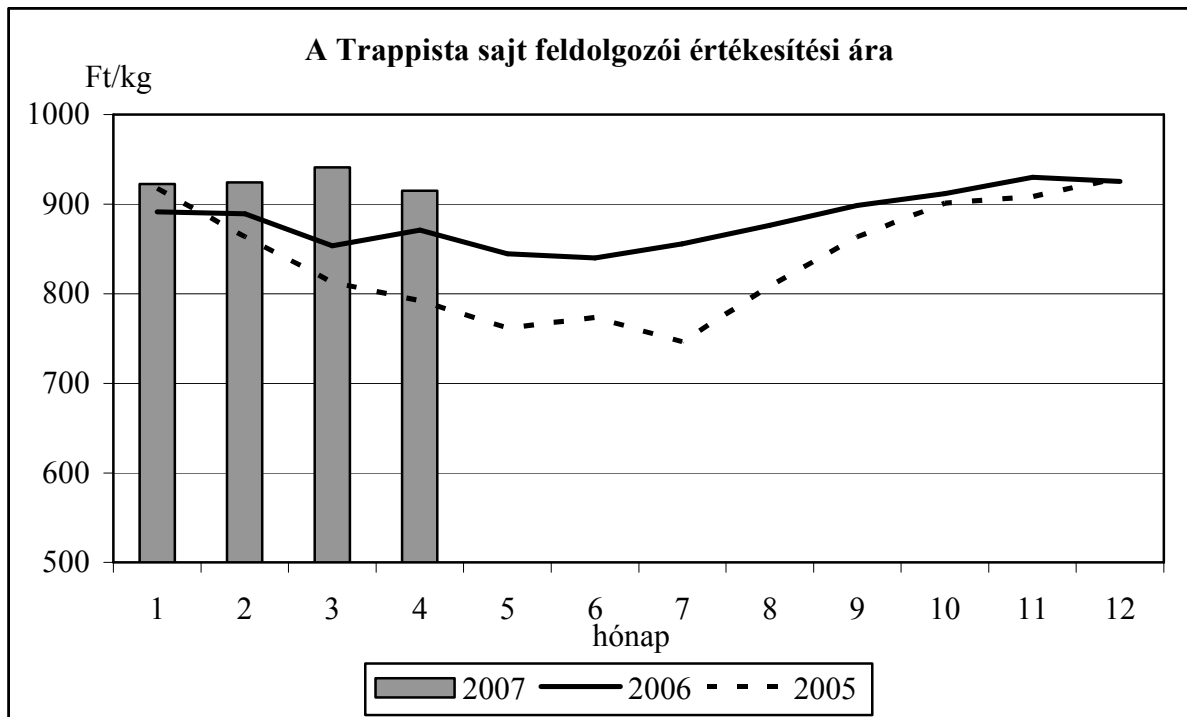
10. ábra



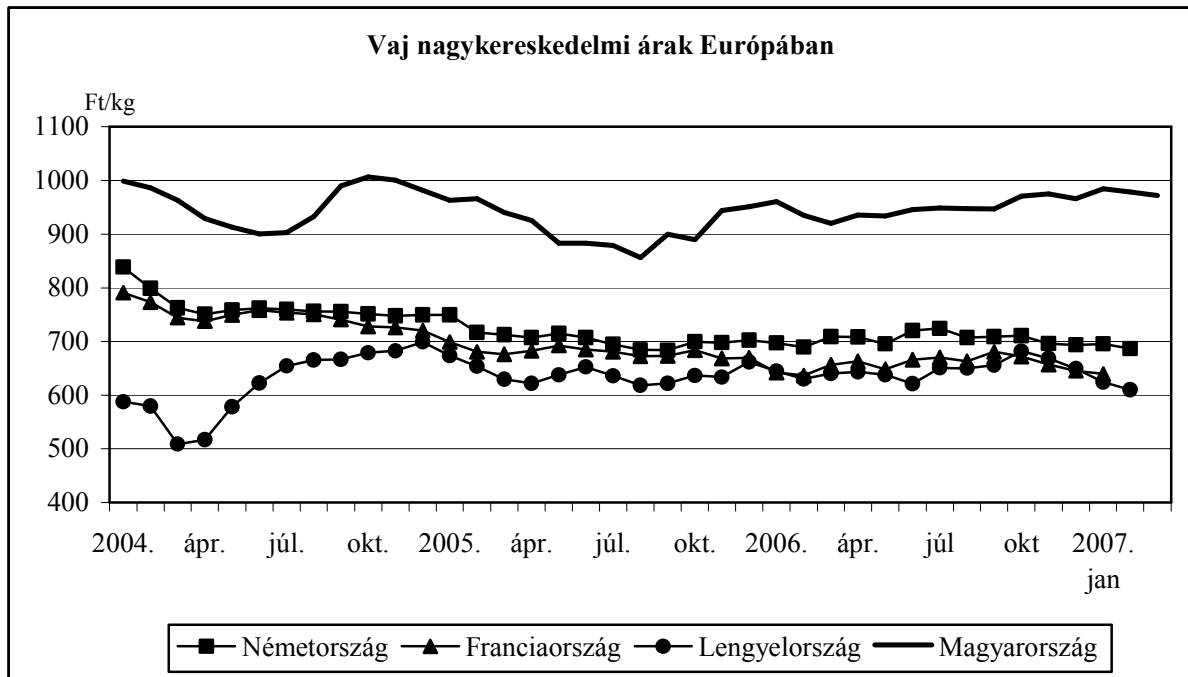
11. ábra



12. ábra

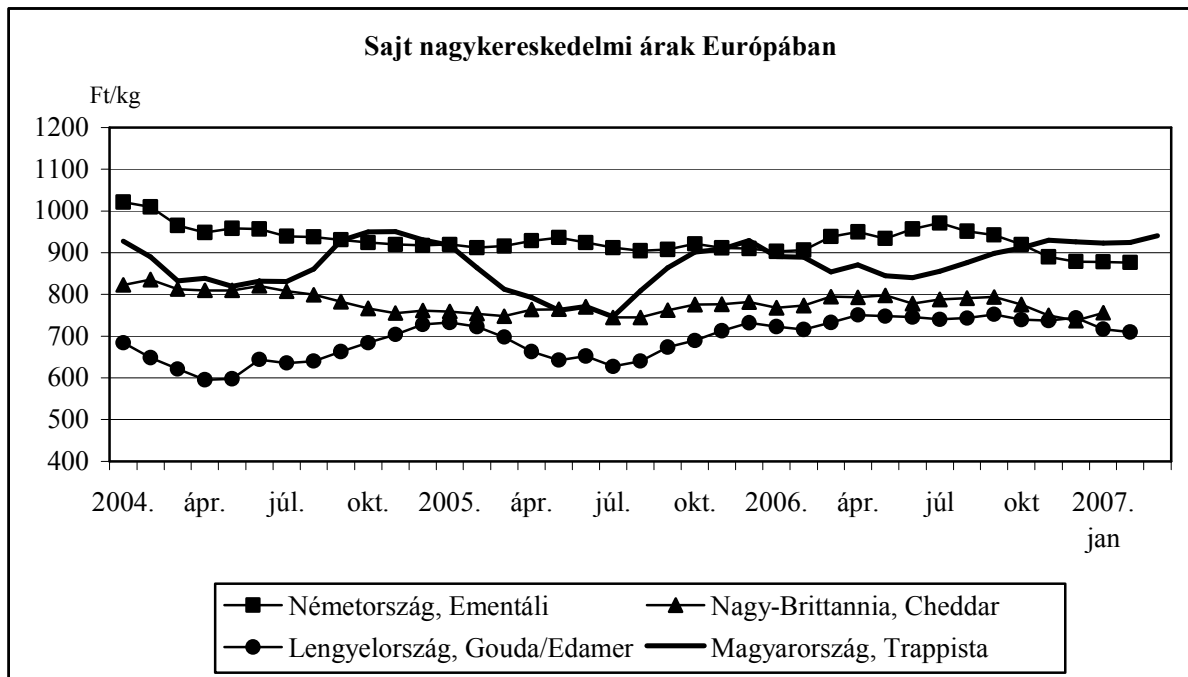


13. ábra



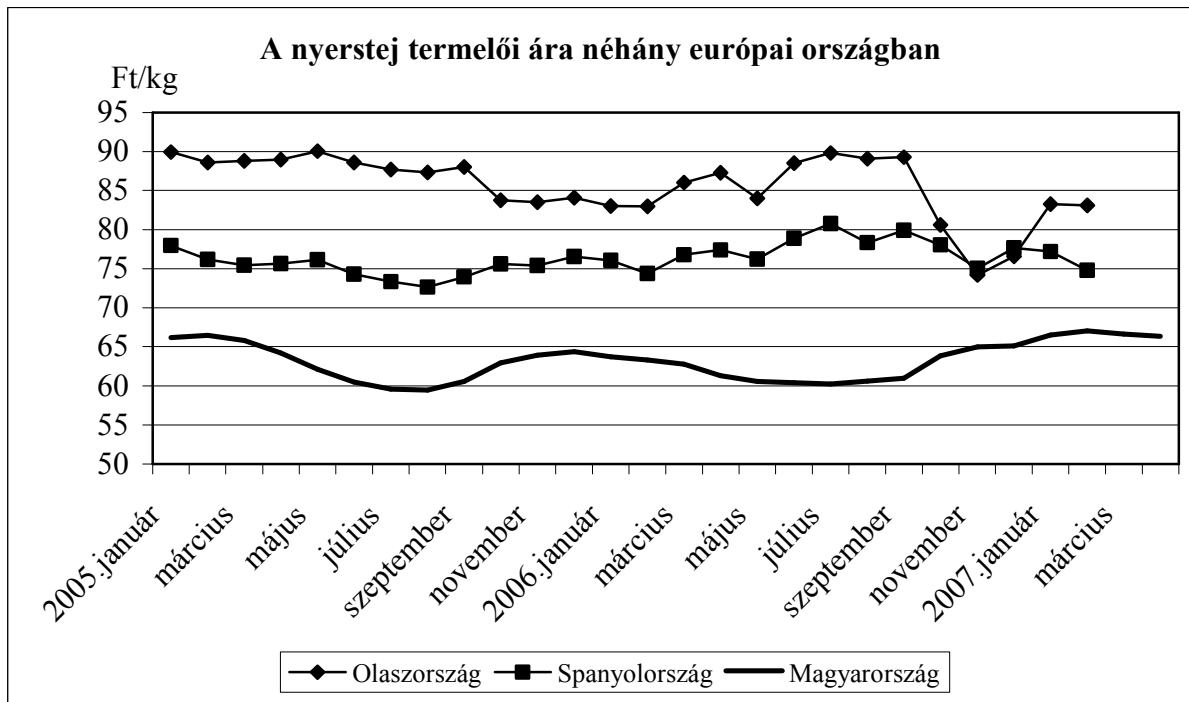
Forrás: Productschap Zuivel, AKI

14. ábra

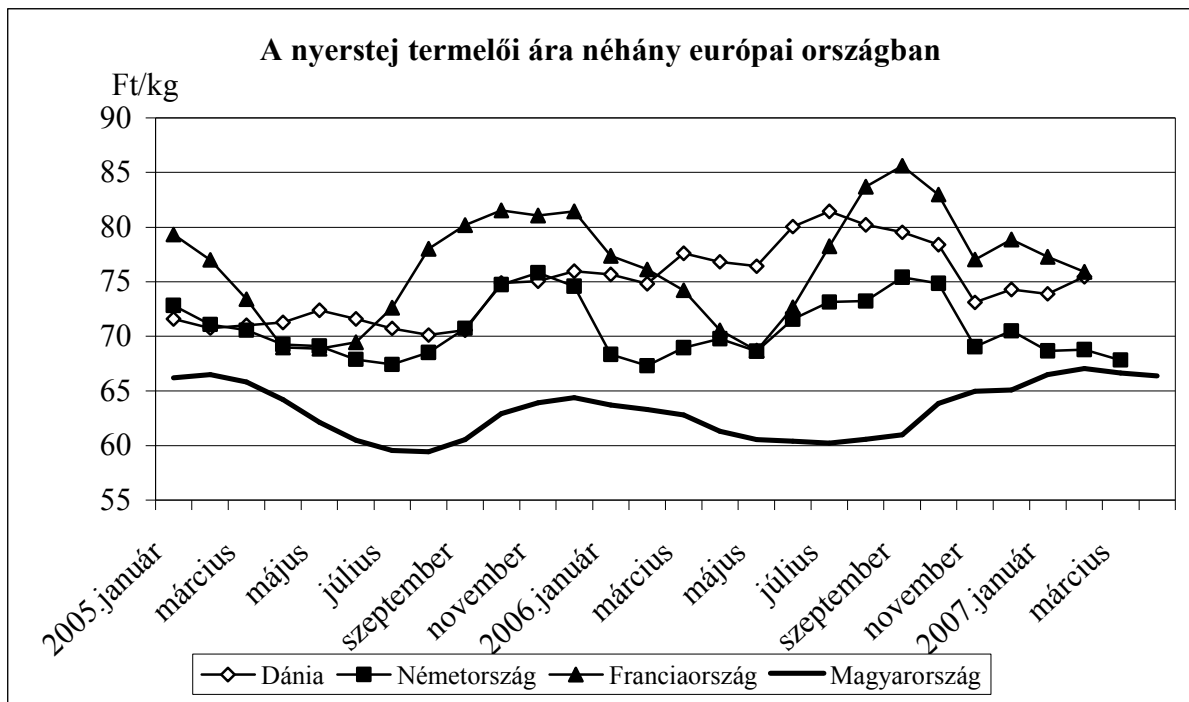


Forrás: Productschap Zuivel, AKI

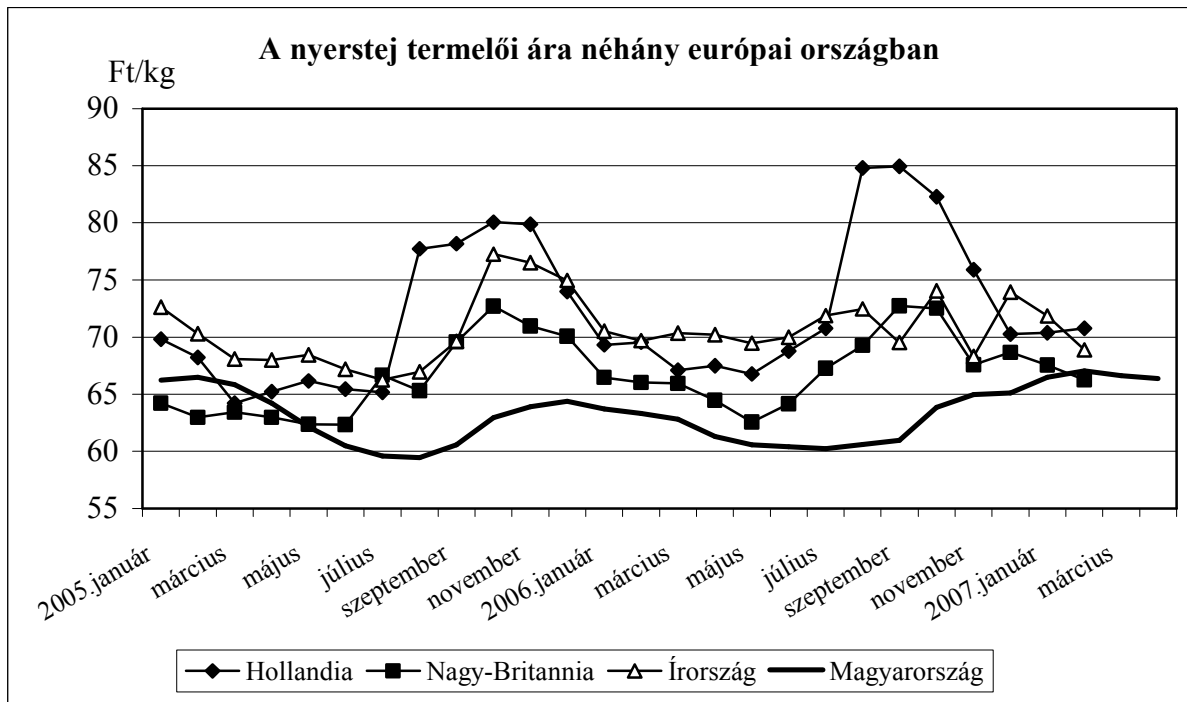
15. ábra



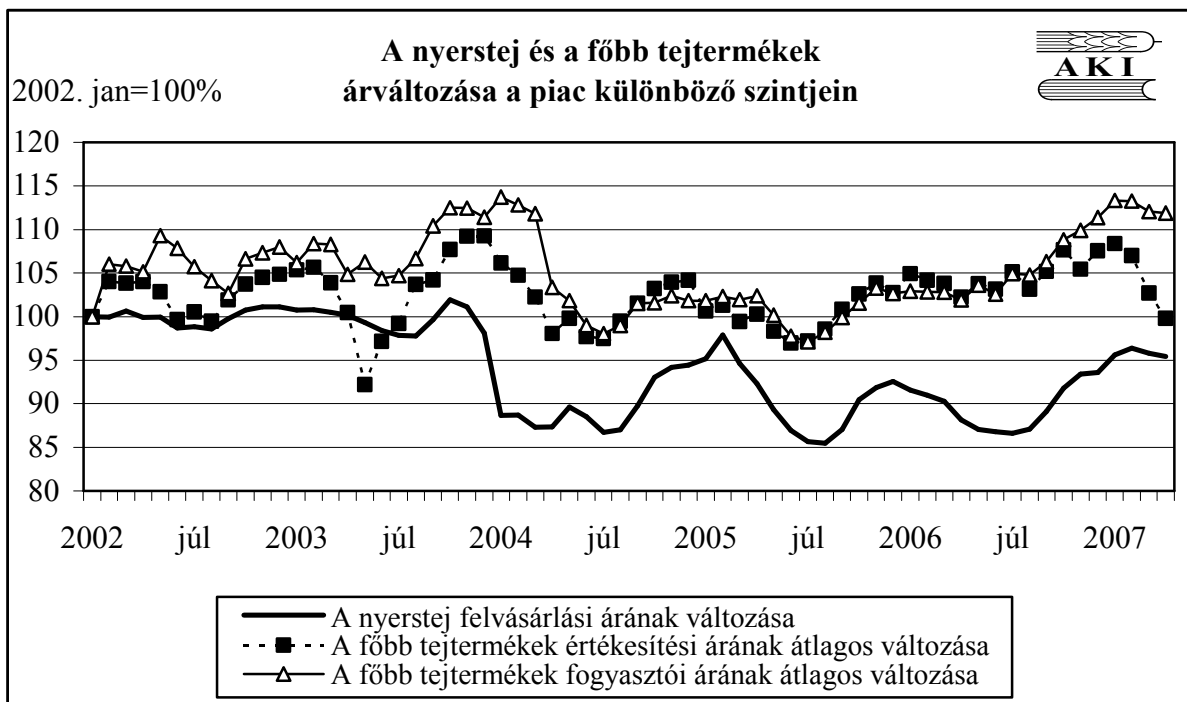
16. ábra



17. ábra



18. ábra



A **Tej és tejtermék** kiadvány havonta jelenik meg.
A Piac-árinformációs Szolgálat adatszolgáltatói valamint a rendszerhez még csatlakozni kívánó szervezetek számára a hozzájutás térítésmentes.

A Tej és tejtermék kiadványon kívül kínáljuk még a

Gabona és ipari növények
Élőállat és hús
Baromfi
Zöldség-gyümölcs-burgonya
kiadványokat

A Tej és tejtermék kiadvány havonta, a többi kéthetente jelenik meg.

A kiadványokkal kapcsolatban részletesebb felvilágosítást ad:

Kamarásné Hegedűs Nóra, tel. 1-476-3064

Kiadványaink a hazai piaci információkon kívül tájékoztatnak a szomszédos országok és az EU piaci árairól is. A hazai és külpiaci ártendenciák összehasonlítása, valamint a világpiaci folyamatok figyelése alapján a kiadványok megkönnyíthetik a hazai termékek piaci helyzetének megítélését és esetleg e termékek külpiacon való elhelyezését.

KIADJA

Agrárgazdasági Kutató Intézet
Piac-árinformációs Szolgálat
H-1093 Budapest, Zsil utca 3-5.
Telefon: (0036) 1-476-6092
Fax: (0036) 1-217-8111
Internet: www.akii.hu
E-mail: akii@akii.hu