

X. évfolyam/3. szám

2007.04.20.

2007/3. hó

TEJ ÉS TEJTERMÉKEK

Tartalom

Piaci jelentés	1
A termelői nyerstej termelői ára 3	
A feldolgozott tej és a főbb tejtermékek feldolgozó értékesítési árai	4
A fontosabb tejipari termékek fogyasztói árai	6
Ábrák	7
Külföldi piaci információk.....	12
(Keresztessyné Mohr Katalin)	

Készítette:
Ecsediné Wanek Zsuzsanna

Kiadó:
Agrárgazdasági Kutató Intézet
Piac-árinformációs Szolgálat
Magyarország
H-1093 Budapest
Zsil utca 3-5.
Telefon: 1 476-6094
Fax: 1 217-8111
Osz. vez.: 1 476-6092
Internet: www.akii.hu

PIACI JELENTÉS

Márciusban elkezdődött a nyers tehéntej termelői árának szezonálisan jellemző csökkenése. A nyerstej termelői átlagára márciusban 66,63 Ft/kg volt, ami a februári árhoz képest (1. táblázat) csupán fél százalékkal alacsonyabb, míg a tavalyi év hasonló időszakához viszonyítva még mindig 6%-kal magasabb (2. táblázat).

A nyerstej beltartalmi mutatóit tekintve az extra minőségű tej zsírtartalma 0,8 %-kal csökkent februárhoz képest, míg a fehérjetartalom szinte változatlan maradt.

A felvásárolt extra minőségű nyerstej mennyisége növekedett az előző hónaphoz képest és elérte, sőt valamivel el is hagyta az egy évvel korábban ebben a hónapban felvásárolt tejmennyiséget.

2007-ben valamennyi tejtermék világpiaci ára tovább emelkedett. Ez a tendencia legerősebben a sovány tejpör és a teljes tejpör esetében volt megfigyelhető, a két termék ára történelmi csúcstól ért el. Sok ország kihasználta ezt a kedvező helyzetet és az export növelésén fáradozott. Jelenleg az Egyesült Államok a világ legnagyobb sovány tejpör exportőre, holott általában Új-Zéland vagy Ausztrália szállít legtöbbet e termékből. Ez a folyamat az EU-ban is érezteti hatását. Annak ellenére, hogy az Európai Bizottság törölte a tejfehérje exportjának, illetve feldolgozásának támogatását, a piac stabil, az árak emelkednek. Az EU vezető szakemberei közvetlen kapcsolatot feltételeznek a tej- illetve tejtermékek világpiaci árának emelkedése és az EU egyes élelmiszeripari termékeinek áremelkedése között.

Ausztráliában és Új-Zélandon a szárazság miatt csökkent a tejtermelés és az exportálható tej-, illetve tejtermékek mennyisége. A világkereskedelemben kerülő mennyiséget 41 millió tonnára becsülik tejegeyenértékben kifejezve, amelyből az EU 13 millió tonnával, Óceánia 15 millió tonnával részesül.

A kisebb kínálat erős kereslettel állt szemben. Húsvét előtt az árak mindenütt megemelkedtek. Az élelmiszergyártók csak magasabb áron tudták a termelésükhöz szükséges tejtermék alapanyagokat beszerezni. Ez az áremelkedés a termékek árában is jelentkezett. Húsvét előtt a tejporból előállított csokoládé-termékek árában is érezhetővé vált az áremelkedés.

Az elmúlt 20 évben a sovány tejpork legalacsonyabb ára 800 USA dollár/tonna volt, jelenleg 3300 USA dollár/tonna. Egyes országok, mint például Argentína, a belföldi árak alacsonyan tartása érdekében exportadót vezettek be. Ez okozta, hogy Argentína jelentősége a világkereskedelemben csekély maradt, s ez a világpiacon tovább csökkentette a kínálatot.

Európában, 2007 márciusában az évszaknak megfelelően folyamatosan nőtt a tejtermelés. Néhány országnak (Olaszország, Hollandia, Ausztria) megint többlettermeléssel kell szembenéznie, hacsak nem sikerül a kvótaév utolsó időszakában kiigazításokat végrehajtaniuk. A jelentések szerint más országok is elérték, vagy közelítették az előírt kvótamennyiséget, de kiigazításra nincs szükségük. A 2006/07. évben több ország kvótamennyisége növekedett, és a 2007/08-as kvótaévben 11 ország kvótája még tovább emelkedik.

Az európai piacot az erős árak és korlátozott mennyiségű készletek jellemzik. A nemzetközi kereslet érdeklődése a készletek iránt erős. A vaj és a sovány tejpork intervenciójának megnyitása (március 1.) óta még egyetlen felajánlás sem történt. A termelők és a kereskedők is úgy ítélik meg, hogy a

felajánlott mennyiség nagyon csekély lesz. Sok kereskedő úgy gondolja, hogy a már korábban intervencióra felajánlott készletek is csökkenhetnek.

Az európai vajpiac és vajárak erősek, a készletek alacsonyok. A vajtermelők számára az a legfontosabb kérdés, mennyi vajkrémet állítsanak elő akkor, amikor a sovány tejpork iránti kereslet erős. Az európai sovány tejpork-piac és -árak erősek. Az eladási árak elérték a 4000 USA dollár /tonna szintet és egyes kereskedői vélemények szerint ez a szint akár még tovább is emelkedhet. A teljestejpork-piac is hasonlóképpen erős és az árak, mint minden más feldolgozott tejtermék esetében magasak.

2007 áprilisában a soványtejpork-árak világszerte és az EU-ban is, egy még soha nem látott szintet értek el. A magas ár oka a világszerte szűkös kínálat, így a világ kereslete az EU kínálatára koncentrálódik. Az EU-ban néhány éve a növekvő sajtermelés következtében egyre kevesebb sovány tejporkot állítottak elő. A valószínűleg ősziig kitartó stabil árak újból előtérbe állítják a szárítást a friss tejtermékek és a sajt előállításával szemben.

Forrás:

www.milchindustrie.de Michael Brandl, Bonn 2007 április 2

www.ams.usda.gov 2007 március 29

Monika Wohlfarth, ZMP Europamarkt 2007 március

Fordította: Keresztessyné Mohr Katalin

1. táblázat

**A NYERSTEJ TERMELŐI ALAPÁRA
2007. március**

Minőségi osztály	Mértékegység	Körzetek			Országos				
		Alföld	Dunántúl	Észak-Magyarország	2006. III. hó	2007. II. hó	2007. III. hó	2007. III. hó / 2006. III. hó %/	2007. III. hó / 2007. II. hó %/
Extra	Ft/kg	65,98	66,37	67,27	62,62	66,49	66,29	105,86	99,70
Osztályon kívüli	Ft/kg	53,60	43,70	-	49,19	53,91	49,29	100,20	91,43
Összes osztály	Ft/kg	65,87	66,18	67,27	62,39	66,42	66,16	106,04	99,60

2. táblázat

**A NYERSTEJ TERMELŐI ÁTLAGÁRA
2007. március**

Minőségi osztály	Mértékegység	Körzetek			Országos				
		Alföld	Dunántúl	Észak-Magyarország	2006. III. hó	2007. II. hó	2007. III. hó	2007. III. hó / 2006. III. hó %/	2007. III. hó / 2007. II. hó %/
Extra	ezer kg	57750	46680	13992	118663	105327	118422	99,80	112,43
	Ft/kg	66,13	67,18	68,00	63,04	67,11	66,76	105,90	99,49
	fehérje %	3,24	3,26	3,22	3,21	3,24	3,25	101,15	100,12
	zsír %	3,66	3,68	3,64	3,70	3,70	3,67	99,25	99,20
Osztályon kívüli	ezer kg	519	400	-	2067	539	919	44,44	170,37
	Ft/kg	53,64	43,74	-	48,63	53,97	49,33	101,44	91,41
	fehérje %	3,25	3,25	-	3,20	3,25	3,25	101,35	99,98
	zsír %	3,68	3,75	-	3,68	3,71	3,71	100,75	100,06
<u>Minőségi osztály összesen</u>	ezer kg	58269	47080	13992	120730	105866	119341	98,85	112,73
	Ft/kg	66,02	66,98	68,00	62,80	67,04	66,63	106,10	99,39
	fehérje %	3,24	3,26	3,22	3,21	3,24	3,25	101,15	100,12
	zsír %	3,66	3,68	3,64	3,70	3,70	3,67	99,26	99,20

**A FŐBB TEJTERMÉKEK FELDOLGOZÓI ÉRTÉKESÍTÉSI ÁTLAGÁRA I.
2007. március**

Termék megnevezése		Körzetek			Országos				
		Alföld	Dunántúl	Észak- Magyar- ország	2006. III. hó	2007. II. hó	2007. III. hó	2007.III. hó/ 2006.III. hó /%/ 	2007.III. hó/ 2007.II. hó /%/
2,8% zsírtartalmú pasztőrözött 1 l-es polytej	liter	3069262	2801604	2009626	12299129	8079599	7880492	64,07	97,54
	Ft/liter	107,70	105,76	107,24	105,24	107,15	106,89	101,57	99,76
2,8% zsírtartalmú pasztőrözött 1 l-es dobozos tej	liter	3930002	1423338	1672532	7970137	6921789	7025872	88,15	101,50
	Ft/liter	119,94	121,36	113,82	108,92	119,47	118,77	109,04	99,41
2,8% zsírtartalmú pasztőrözött 1 l-es dobozos tartós tej	liter	2779344	1382617	268030	5582370	4198588	4429991	79,36	105,51
	Ft/liter	121,99	119,32	152,79	116,68	119,99	123,02	105,43	102,53
Adagolt vaj	kg	59389	88455	9684	201844	157126	157528	78,04	100,26
	Ft/kg	1037,99	934,75	913,46	920,39	978,72	972,37	105,65	99,35
Vajkrém natúr	kg	96047	41390	3001	97246	147686	140438	144,41	95,09
	Ft/kg	727,00	644,00	636,24	645,71	692,75	700,60	108,50	101,13
Tehéntúró	kg	771343	178156	102950	942841	1152582	1052449	111,63	91,31
	Ft/kg	572,43	573,30	552,96	538,16	578,76	570,67	106,04	98,60
Tejföl	kg	2350562	1878429	1255137	7087392	5140859	5484128	77,38	106,68
	Ft/kg	307,47	288,82	346,94	290,17	307,78	310,12	106,87	100,76
Joghurt natúr	kg	110375	119762	593174	811428	737363	823310	101,46	111,66
	Ft/kg	254,65	235,57	385,93	292,70	347,74	346,46	118,37	99,63
Joghurt gyümölcsös	kg	426324	317082	2030723	3237119	2507186	2774129	85,70	110,65
	Ft/kg	301,54	768,97	383,85	308,51	343,49	415,22	134,59	120,88
Kefír	kg	703714	360542	788118	1649847	1957768	1852375	112,28	94,62
	Ft/kg	261,00	212,00	296,14	233,81	253,77	266,42	113,95	104,98
Érlelt keménysajt	kg	105082	101405	-	83377	73194	206487	247,65	282,11
	Ft/kg	810,00	1363,64	-	1387,82	1336,71	1081,89	77,96	80,94
Trappista sajt	kg	438982	704694	41662	1911851	1176623	1185338	62,00	100,74
	Ft/kg	897,23	966,10	975,70	856,84	924,59	940,93	109,81	101,77
Ömlesztett sajt	kg	139231	434741	87950	696839	587061	661922	94,99	112,75
	Ft/kg	707,61	1052,78	880,35	978,88	965,19	957,27	97,79	99,18

4. táblázat

**A FŐBB TEJTERMÉKEK FELDOLGOZÓI ÉRTÉKESÍTÉSI ÁTLAGÁRA II.
2007. március**

Termék megnevezése		Országos			2007.III. hó/ 2006.III. hó / %/	2007.III. hó/ 2007.II. hó / %/
		2006. III. hó	2007. II. hó	2007. III. hó		
Ömlesztett vaj	kg	575	2690	1465	254,78	54,46
	Ft/kg	840,43	952,83	952,09	113,29	99,92
Sovány tejpör	kg	50	-	1075	2150,00	-
	Ft/kg	969	-	805,95	83,21	-
Teljes tejpör	kg	-	-	-	-	-
	Ft/kg	-	-	-	-	-
Tej, sűrítve, cukrozott	kg	21504	13925	16638	77,37	119,48
	Ft/kg	742,69	744,20	763,00	102,74	98,54

5. táblázat

**TÁJÉKOZTATÓ ADATOK A FŐBB TEJTERMÉKEK KIVITELÉRŐL
2007. március**

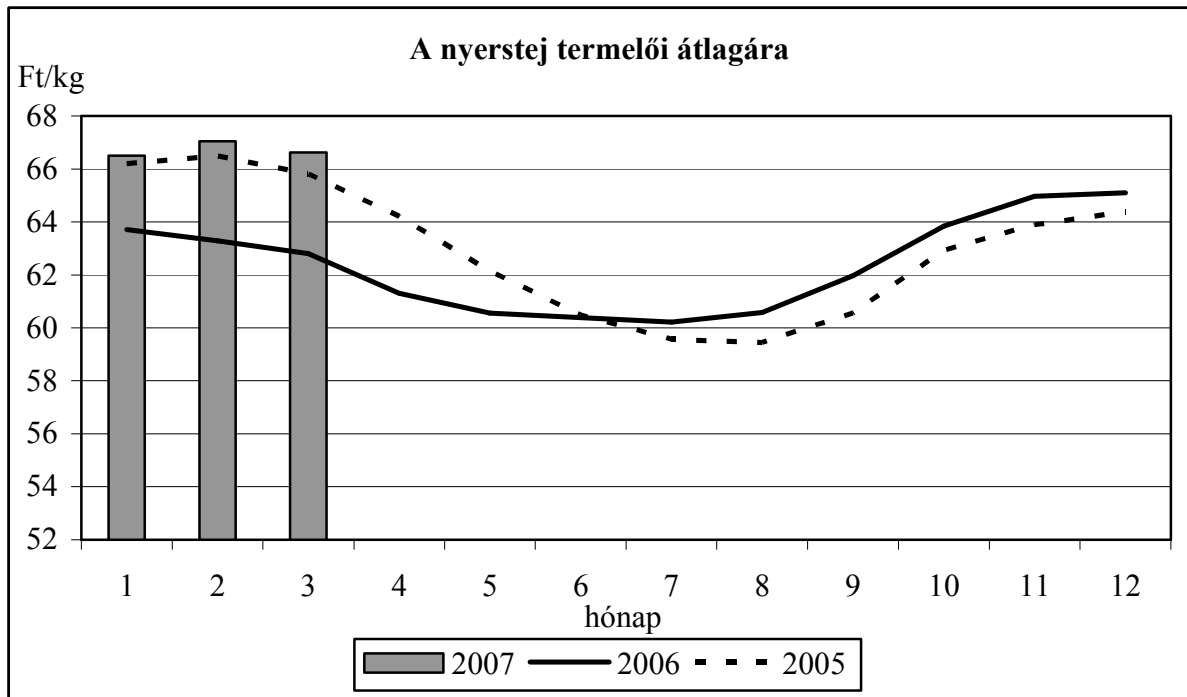
Termék megnevezése		Országos			2007.III. hó/ 2006.III. hó / %/	2007.III. hó/ 2007.II. hó / %/
		2006. III. hó	2007. II. hó	2007. III. hó		
2,8% zsírtartalmú pasztőrözött 1 l-es dobozos tartós tej	liter	495648	572688	1039104	209,65	181,44
	Ft/liter	80,62	85,05	84,64	104,99	99,51
Adagolt vaj	kg	624	616	708	113,46	114,94
	Ft/kg	596,34	604,01	615,73	103,25	101,94
Vajkrém natúr	kg	161940	65441	82472	50,93	126,02
	Ft/kg	461,00	467,75	470,15	101,99	100,51
Tejföl	kg	15918,00	16235,00	13868,00	87,12	85,42
	Ft/kg	238,03	265,06	261,86	110,01	98,79
Joghurt natúr	kg	34173	315	-	-	-
	Ft/kg	158,37	209,92	-	-	-
Joghurt gyümölcsös	kg	406579,08	517886	440663	108,38	85,09
	Ft/kg	223,38	256,15	268,82	120,35	104,94
Érlelt keménysajt	kg	508357	404278	196205	38,60	48,53
	Ft/kg	762,42	743,32	741,21	97,22	99,72
Trappista sajt	kg	79855	49015	158794	198,85	323,97
	Ft/kg	736	771,63	777,77	105,64	100,79
Ömlesztett sajt	kg	327093	495827,8	267733	81,85	54,00
	Ft/kg	642,57	575,13	634,76	98,78	110,37
Tej, sűrítve, cukrozott	kg	-	-	-	-	-
	Ft/kg	-	-	-	-	-

A FONTOSABB TEJIPARI TERMÉKEK FOGYASZTÓI ÁRA
2007. április 18. (16. hét)

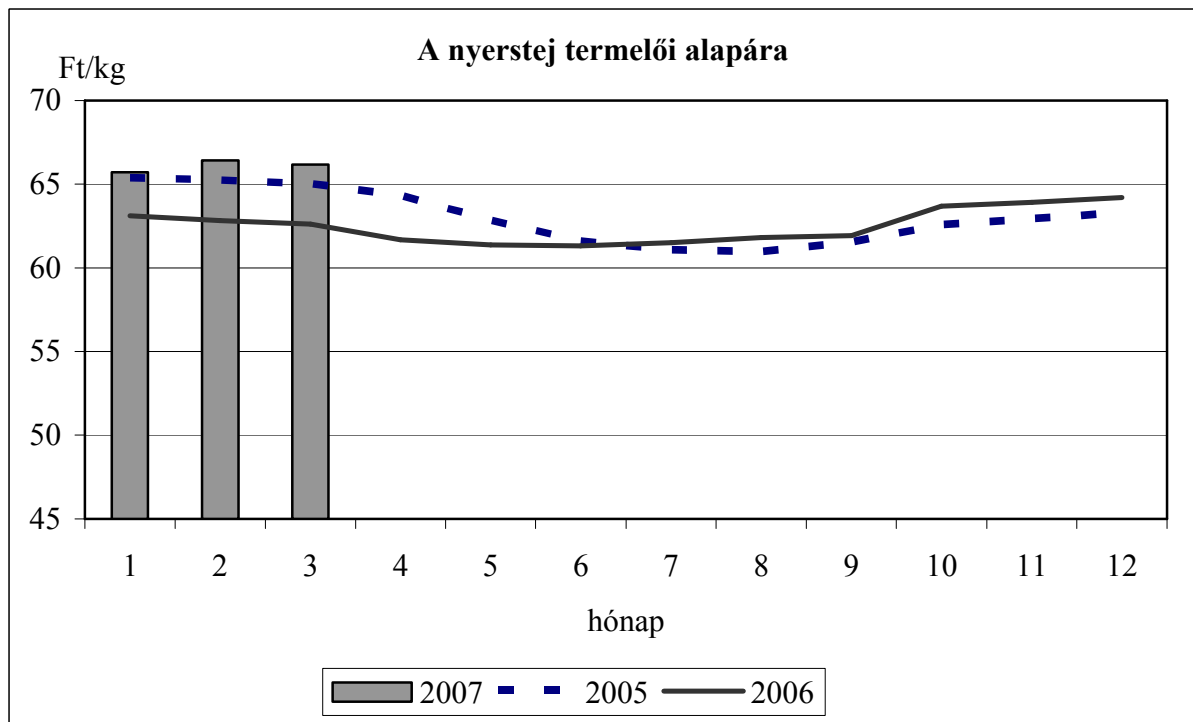
Ft/liter, és Ft/kg

<i>Termék</i>	<i>M.e.</i>	Auchan	CBA	Coop	Cora	Interspar	Match	Plus	Tesco
<i>2,8% zsírtartalmú pasztőrözött 1 l-es polytej</i>	<i>Ft/l</i>	-	142	-	194	-	195	169	189
<i>2,8% zsírtart. paszt1 l-es dobozos tej</i>	<i>Ft/l</i>	202	189	209	209	144	182	219	207
<i>2,8% zsírtart. paszt. 1 l-es dobozos tartós tej</i>	<i>Ft/l</i>	229	194	229	212	187	169	299	218
<i>Vaj, 80% zsír, 100 g</i>	<i>Ft/kg</i>	1817	1573	-	1890	1540	1735	1840	1815
<i>Vajkrém natúr, 250g</i>	<i>Ft/kg</i>	1042	1154	996	1146	1221	1176	1196	982
<i>Félzsíros tehéntúró, 250g</i>	<i>Ft/kg</i>	974	926	-	843	976	964	936	993
<i>Tejföl, 20% zsír, 175 g</i>	<i>Ft/kg</i>	584	490	662	579	551	540	591	553
<i>Joghurt natúr, 175g</i>	<i>Ft/kg</i>	424	-	538	469	436	473	540	375
<i>Joghurt gyümölcsös, 175g</i>	<i>Ft/kg</i>	499	460	466	478	483	636	472	596
<i>Kefír, 175g</i>	<i>Ft/kg</i>	373	378	483	410	397	419	422	364
<i>Pannónia sajt, 1 kg</i>	<i>Ft/kg</i>	1569	1819	-	-	1786	1719	-	-
<i>Trappista sajt, 1 kg</i>	<i>Ft/kg</i>	1704	-	1219	1159	1219	1199	1369	1275
<i>Ömlesztett sajt, 200 g</i>	<i>Ft/kg</i>	1807	1632	1675	1000	1725	1615	1612	2290

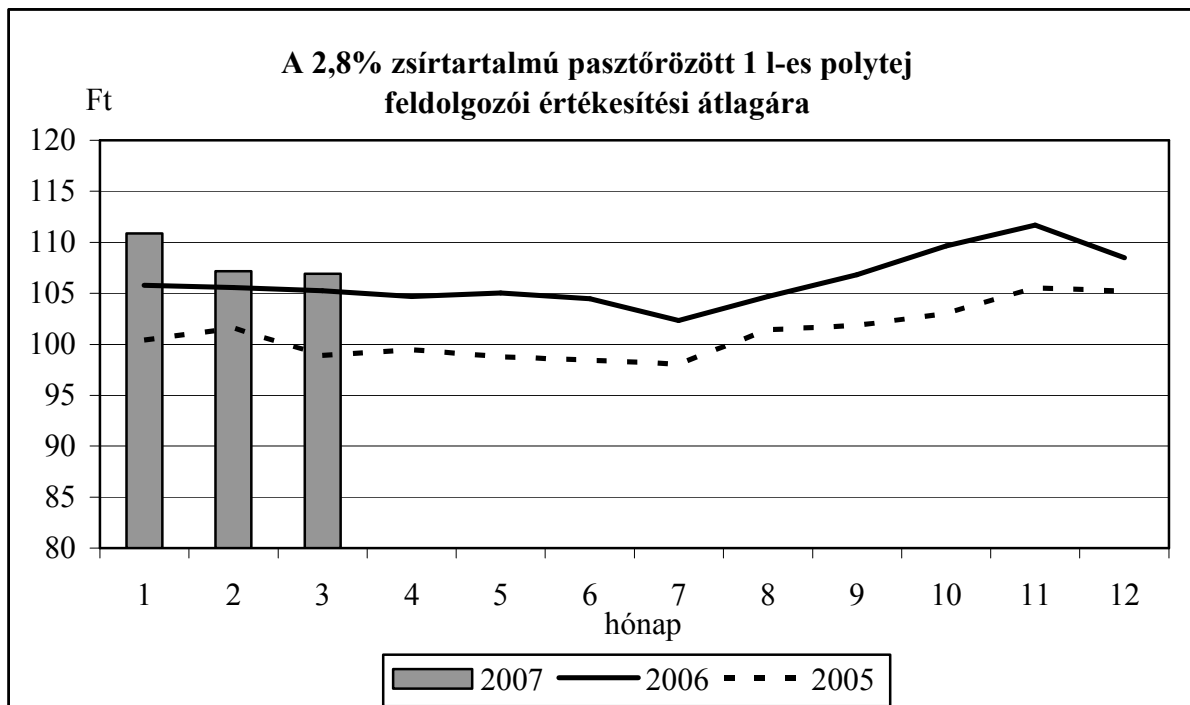
1. ábra



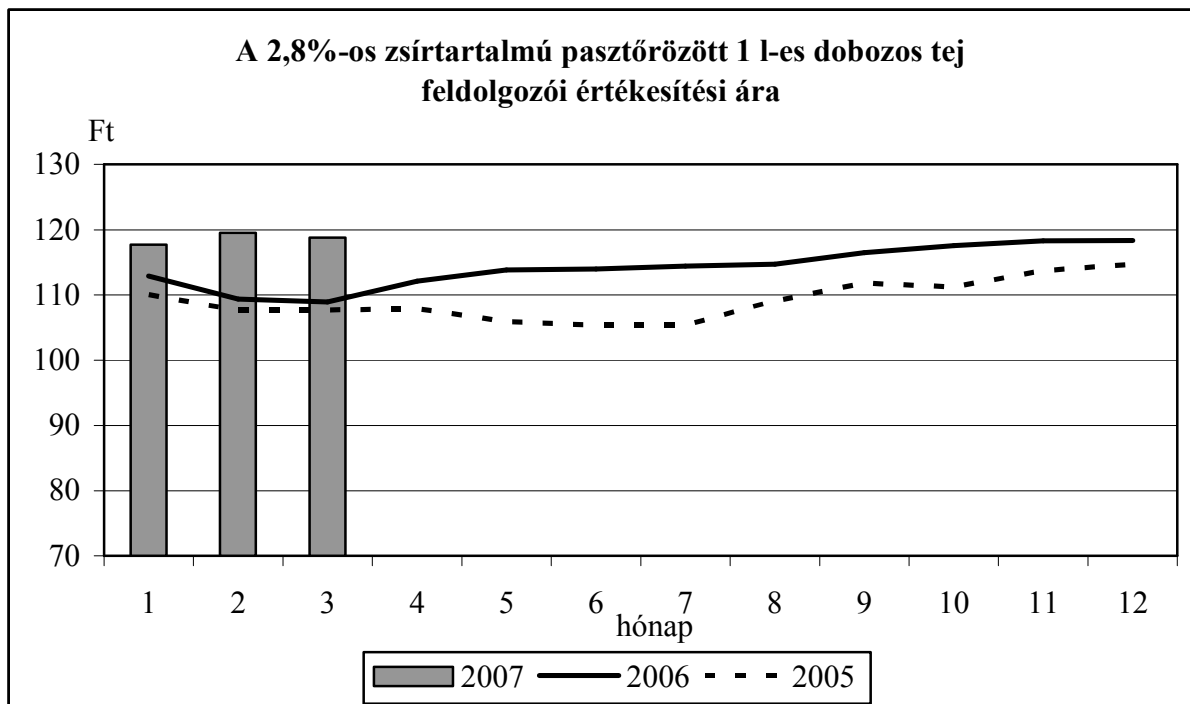
2. ábra



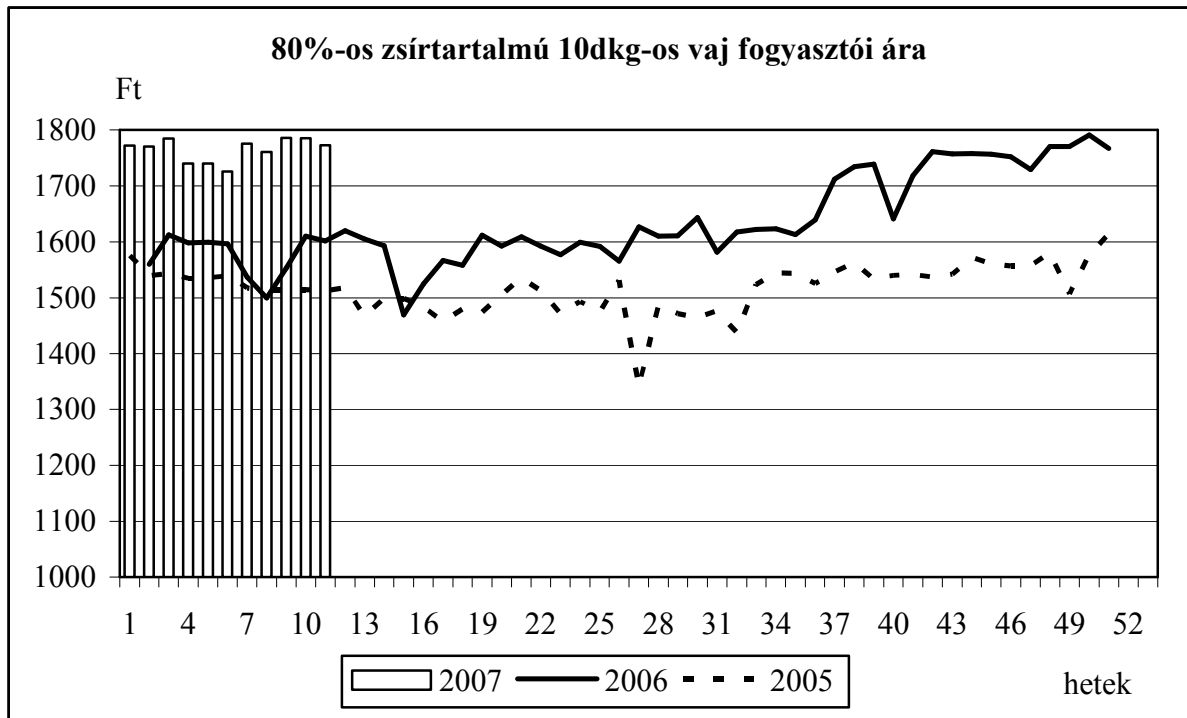
3. ábra



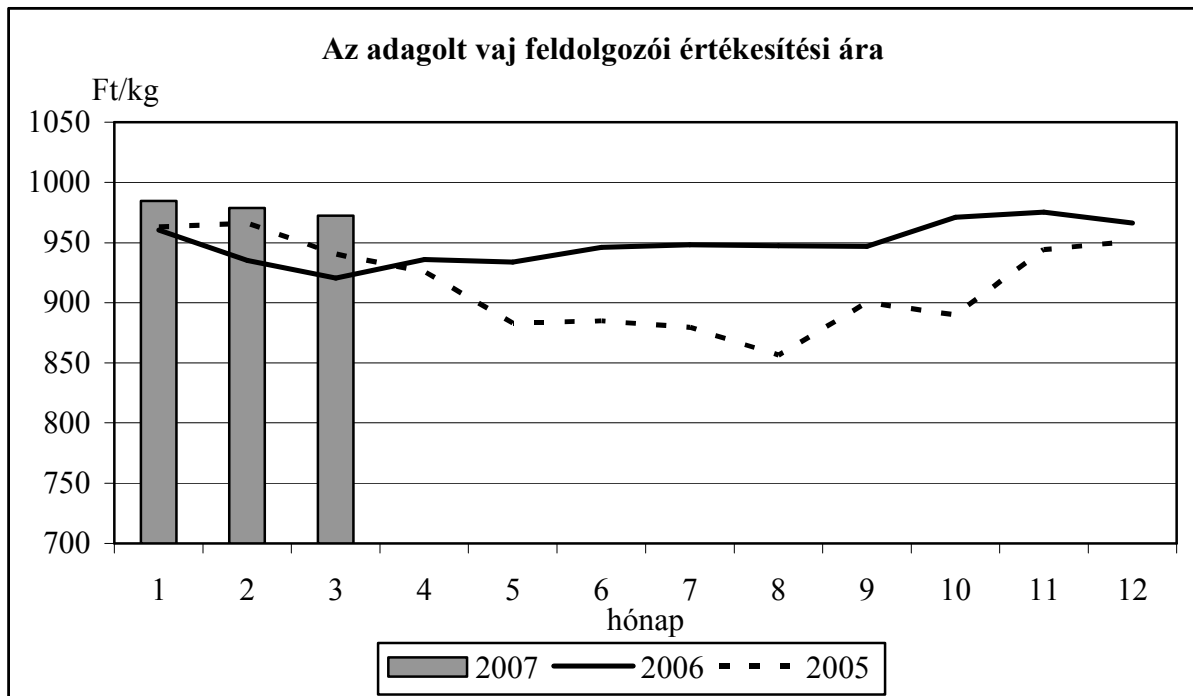
4. ábra



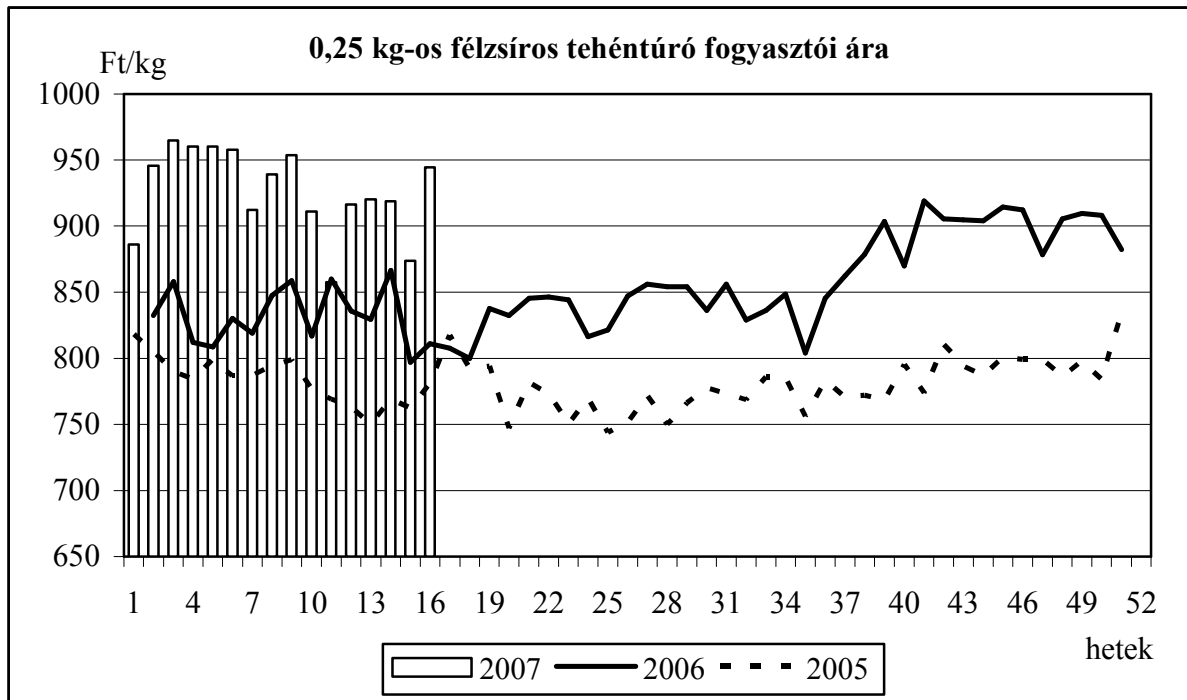
5. ábra



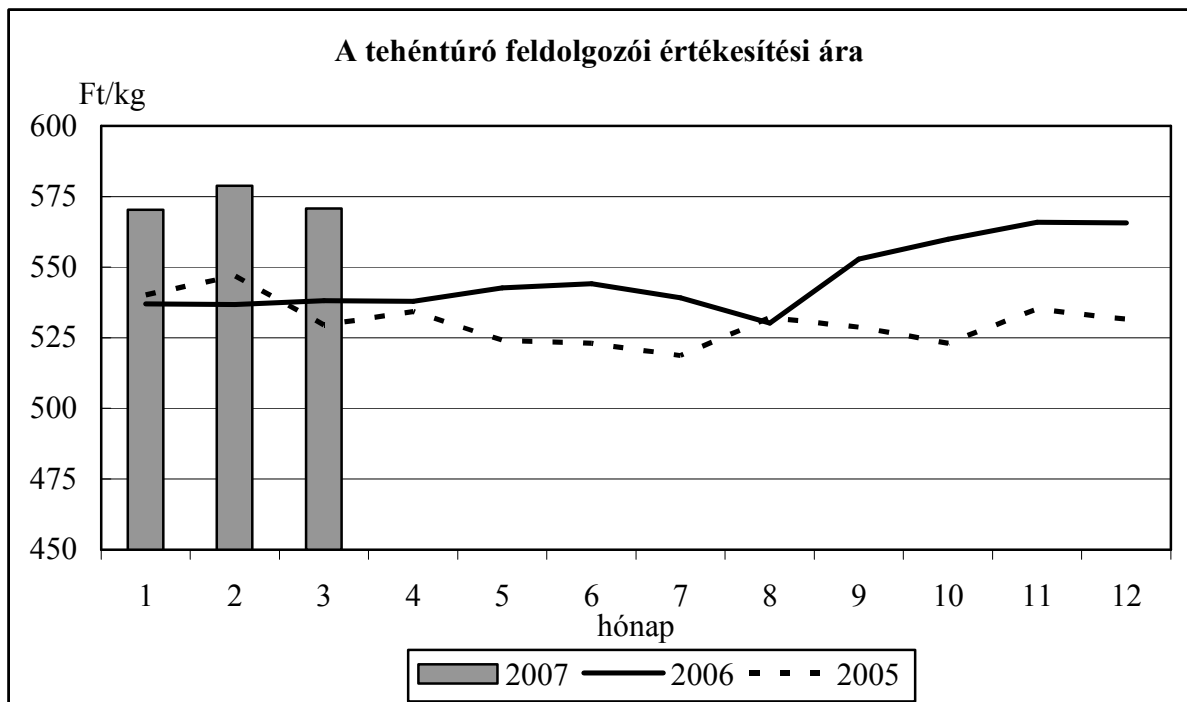
6. ábra



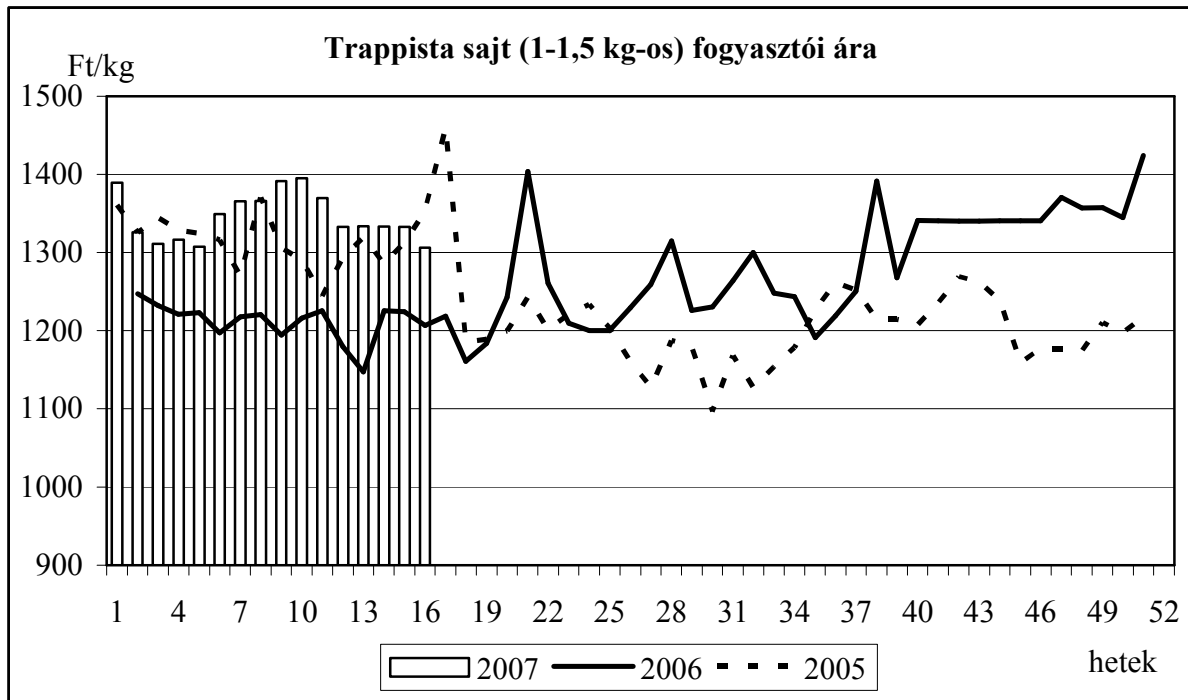
7. ábra



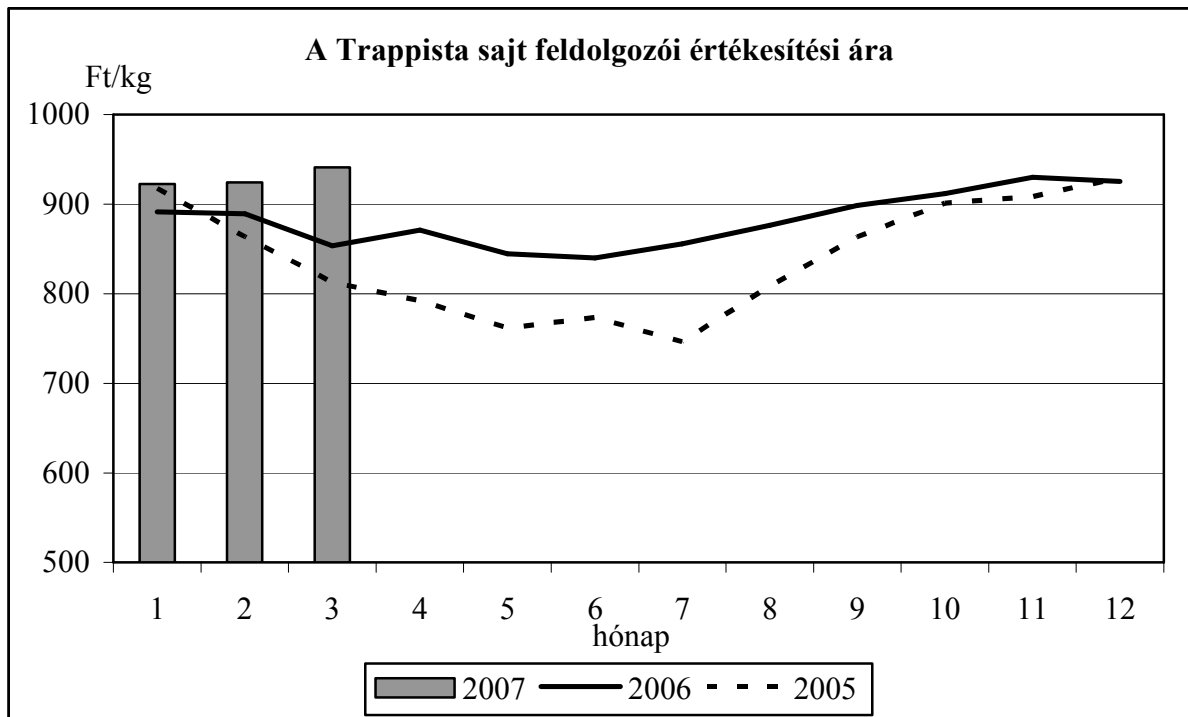
8. ábra



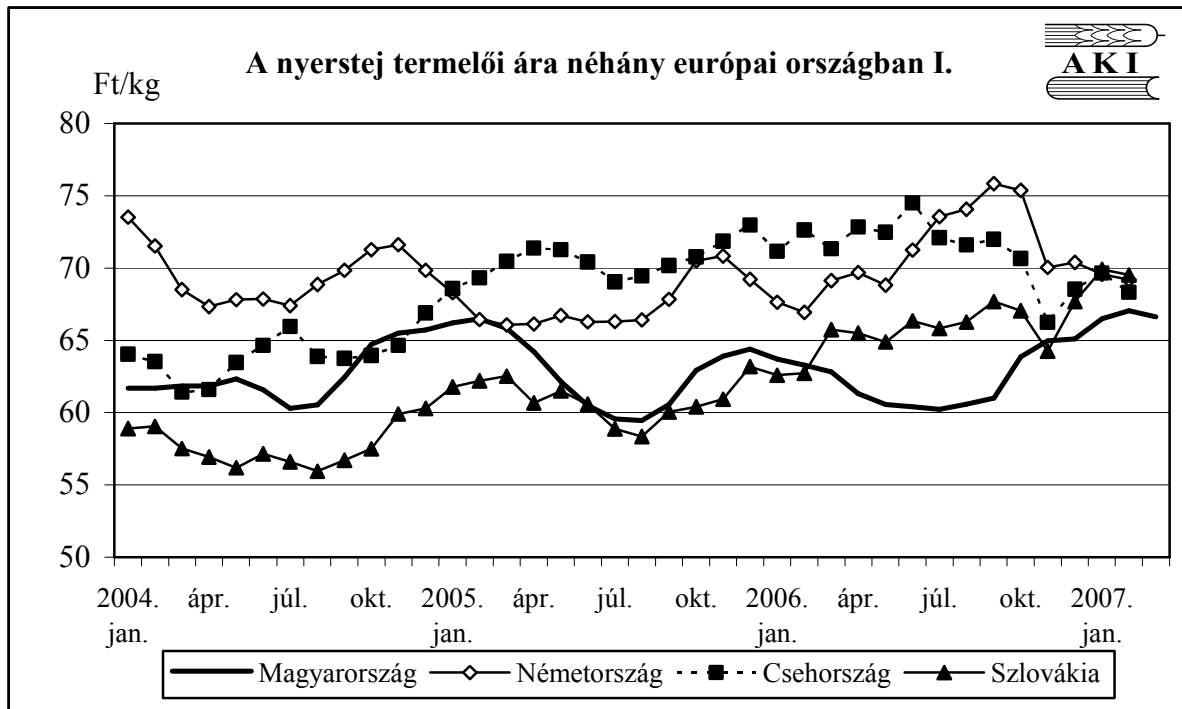
9. ábra



10. ábra

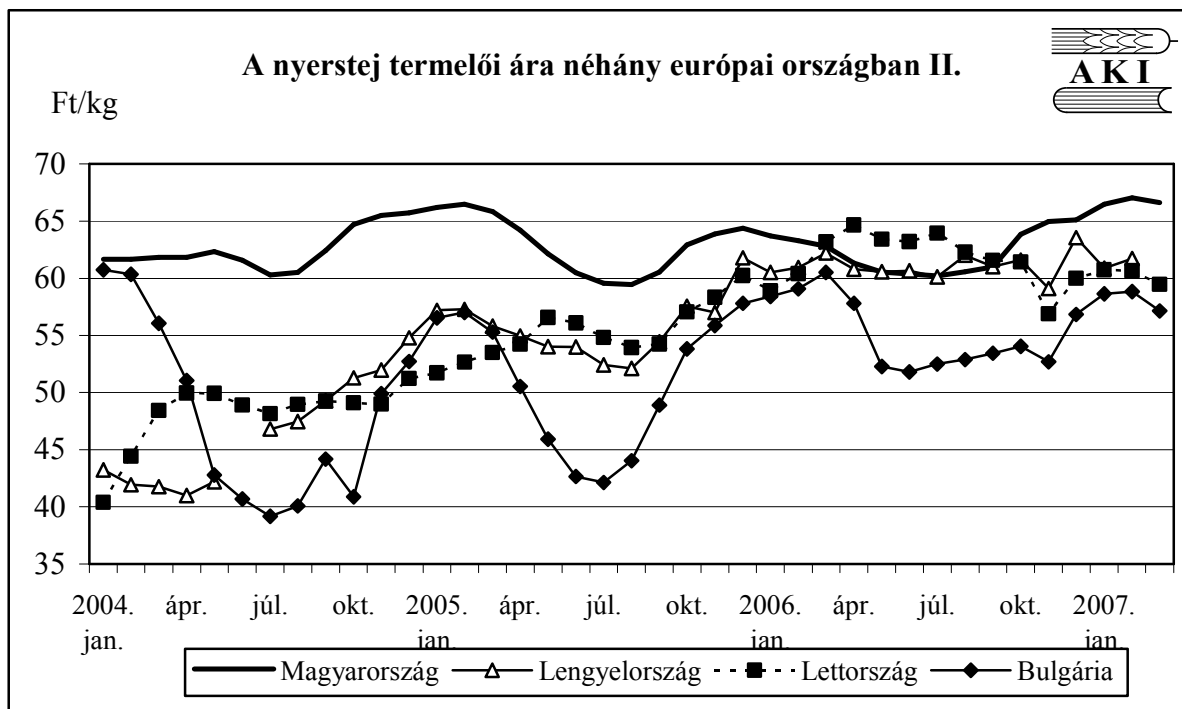


11. ábra



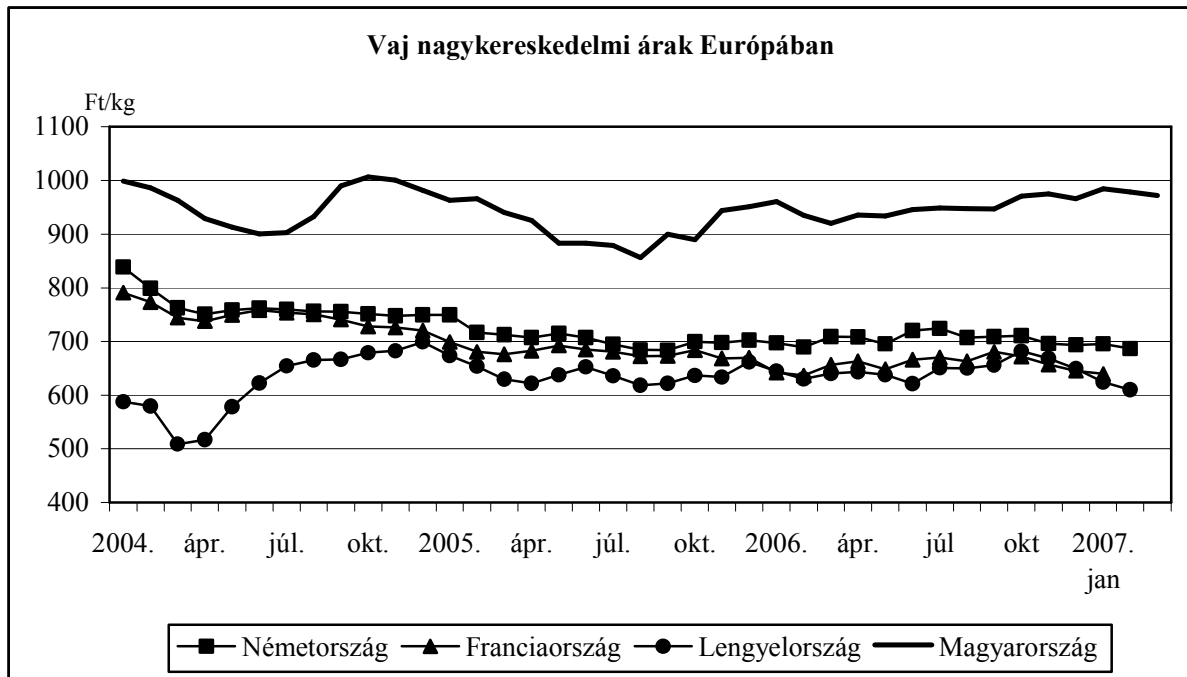
Forrás: ZMP

12. ábra



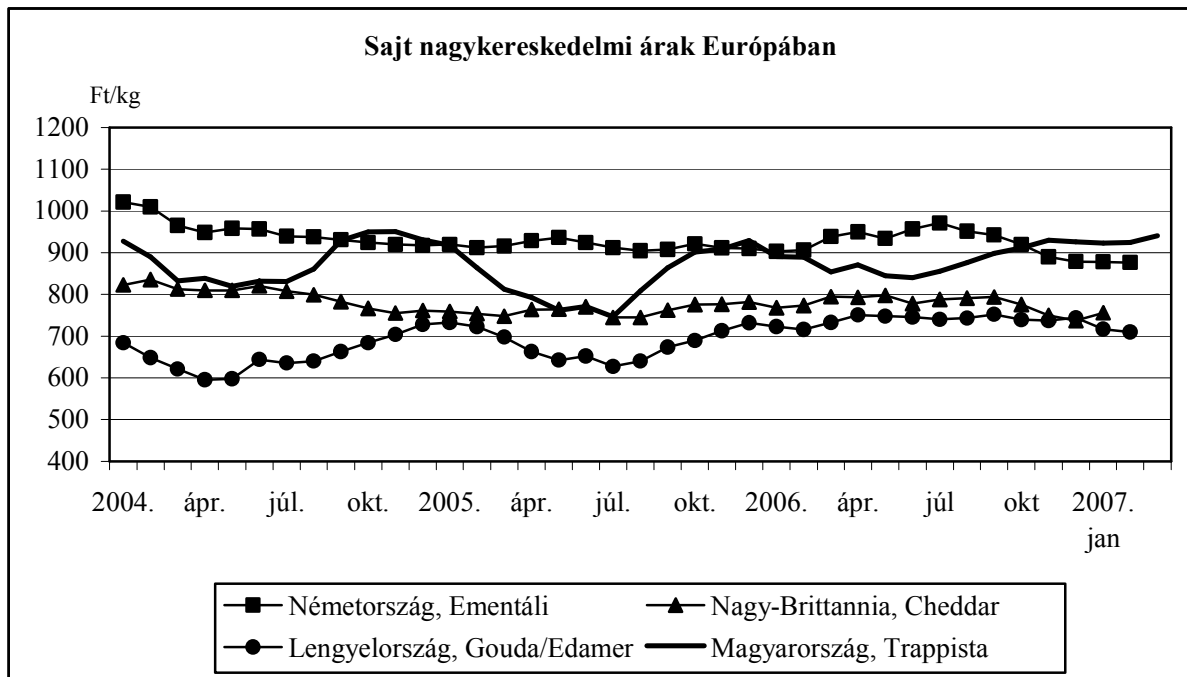
Forrás: ZMP

13. ábra



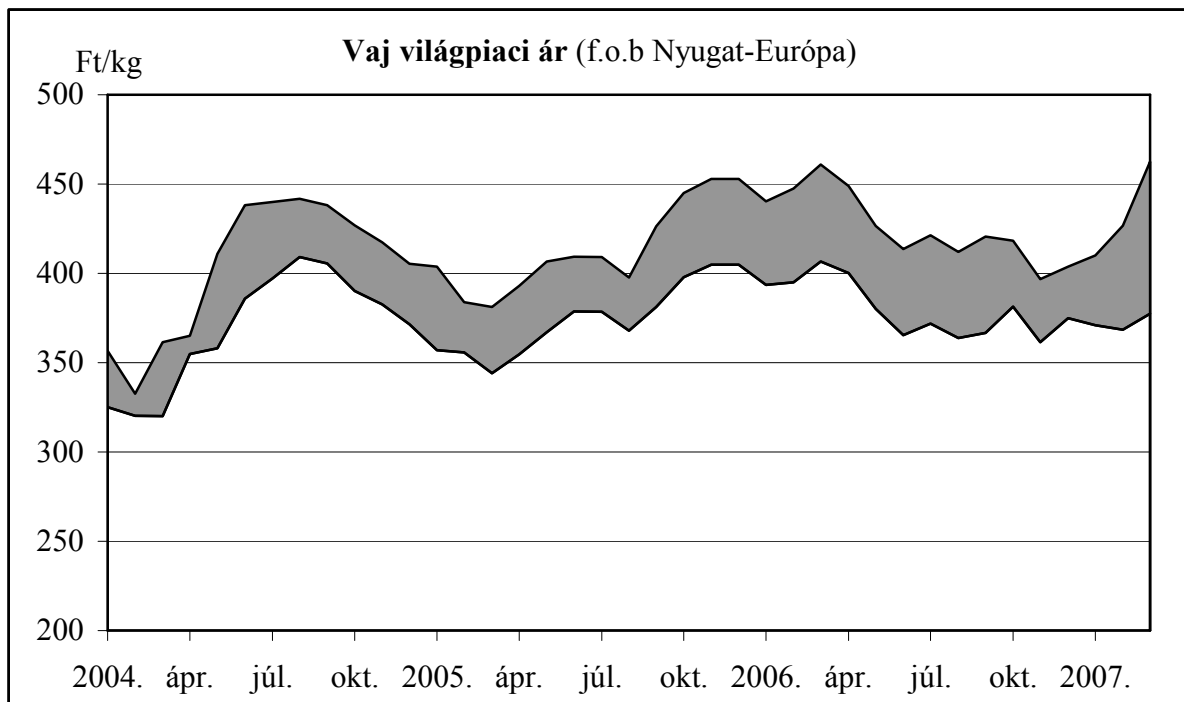
Forrás: Productschap Zuivel, AKI

14. ábra



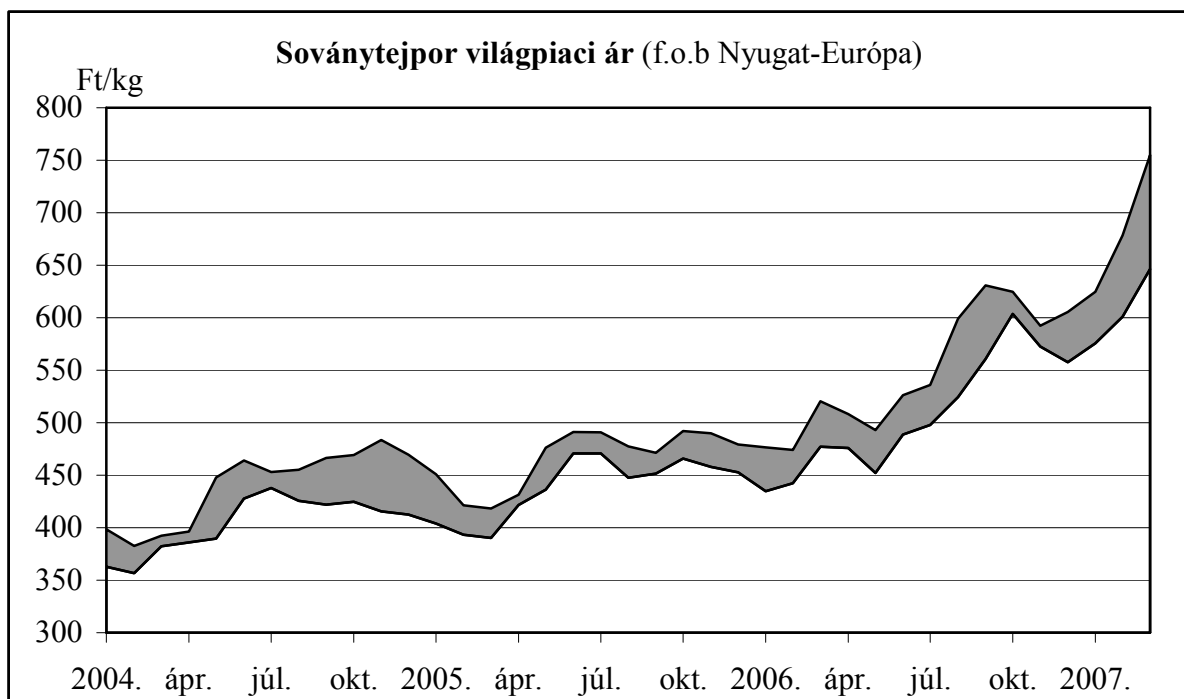
Forrás: Productschap Zuivel, AKI

15. ábra



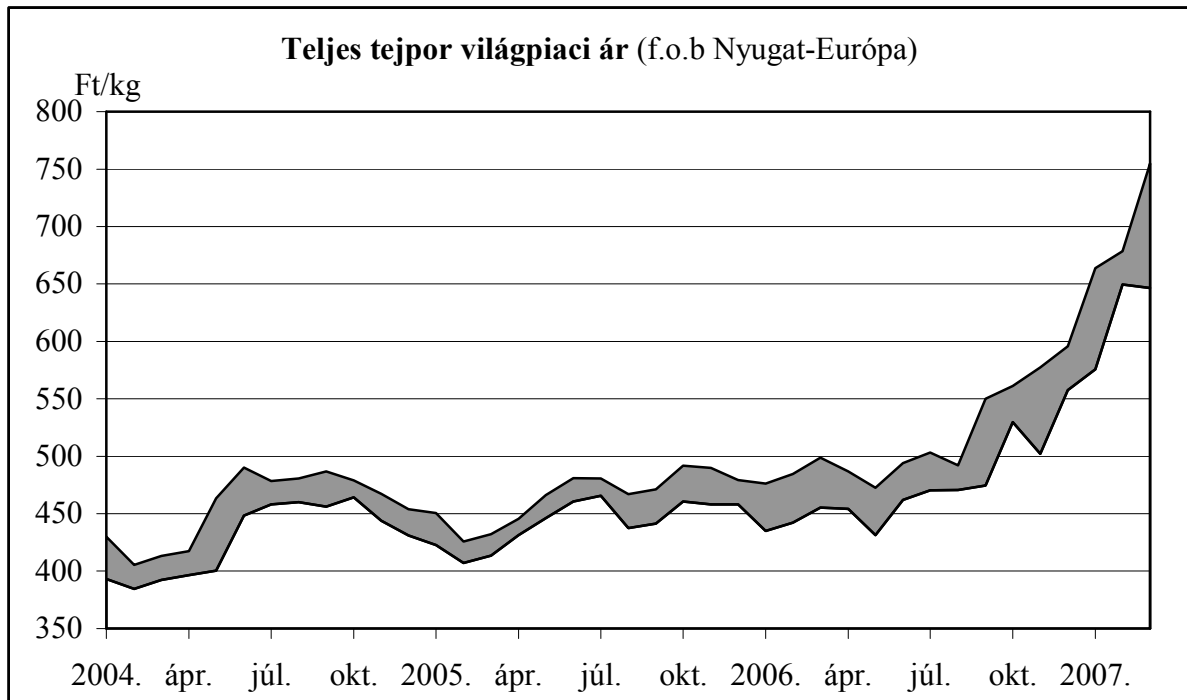
Forrás: USDA

16. ábra



Forrás: USDA

17. ábra



Forrás: USDA

A **Tej és tejtermék** kiadvány havonta jelenik meg.
A Piac-árinformációs Szolgálat adatszolgáltatói valamint a rendszerhez még csatlakozni kívánó szervezetek számára a hozzájutás térítésmentes.

A Tej és tejtermék kiadványon kívül kínáljuk még a

Gabona és ipari növények
Élőállat és hús
Baromfi
Zöldség-gyümölcs-burgonya
kiadványokat

A Tej és tejtermék kiadvány havonta, a többi kéthetente jelenik meg.

A kiadványokkal kapcsolatban részletesebb felvilágosítást ad:

Kamarásné Hegedűs Nóra, tel. 1-476-3064

Kiadványaink a hazai piaci információkon kívül tájékoztatnak a szomszédos országok és az EU piaci árainról is. A hazai és külpiaci ártendenciák összehasonlítása, valamint a világpiaci folyamatok figyelése alapján a kiadványok megkönnyíthetik a hazai termékek piaci helyzetének megítélését és esetleg e termékek külpiacon való elhelyezését.

KIADJA

Agrárgazdasági Kutató Intézet
Piac-árinformációs Szolgálat
H-1093 Budapest, Zsil utca 3-5.
Telefon: (0036) 1-476-6092
Fax: (0036) 1-217-8111
Internet: www.akii.hu
E-mail: akii@akii.hu

