

X. évfolyam/2. szám

2007.03.20.

2007/2. hó

TEJ ÉS TEJTERMÉKEK

PIACI JELENTÉS

Tartalom

Piaci jelentés	1
A termelői nyerstej termelői ára	3
A feldolgozott tej és a főbb tejtermékek feldolgozó értékesítési árai	4
A fontosabb tejipari termékek fogyasztói árai.....	6
Ábrák	7
Külföldi piaci információk.....	12
(Keresztessyné Mohr Katalin)	

Készítette:
Ecsediné Wanek Zsuzsanna

Kiadó:
Agrárgazdasági Kutató Intézet
Piac-árinformációs Szolgálat
Magyarország
H-1093 Budapest
Zsil utca 3-5.
Telefon: 1 476-6094
Fax: 1 217-8111
Oszt. vez.: 1 476-6092
Internet: www.akii.hu

Februárban tovább folytatódott a 2006. augusztusában elkezdődött nyerstej átlagárnövekedés, annak ellenére, hogy tavaly ilyenkor az átlagárak szezonális csökkenése volt megfigyelhető. A **nyerstej termelői átlagára** 67,04 Ft/kg volt, az előző hónaphoz képest 1%-kal, tavaly februárhoz képest 6%-kal nőtt (1. táblázat).

A nyerstej alapárának és átlagárának tendenciája februárban azonos volt.

Az extra minőségű nyerstej fehérje és zsírtartalma egyaránt csökkent, úgy az előző hónaphoz viszonyítva, mint az előző év hasonló időszakához mérten.

A tejfeldolgozó üzemek 7%-kal kevesebb tejet vásároltak fel az idén februárban, mint januárban. A tavalyi év hasonló időszakához képest is kevesebb a felvásárolt nyerstej mennyisége, majdnem 2%-kal.

Februárban a főbb tejtermékek feldolgozó értékesítési átlagárai nőttek a tavalyi év azonos hónapjához viszonyítva. Egyetlen kivételt az érlelt kemény sajt értékesítési ára jelent, amely mind a tavalyi év hasonló időszakához képest (4%), mind az idei év előző hónapjához viszonyítva (7%) csökkent, miközben megnőtt az értékesített mennyiség (3. táblázat). A trappista sajt értékesítési ára alig változott januárhoz képest, nemzetközi összehasonlításban azonban így is magasabb, mint a németországi vagy a lengyel árak (14. ábra). Februárban leginkább az ömlesztett vaj (28%) belföldi értékesítése nőtt meg (4. táblázat).

A tejfő, valamint egyes sajtfélék (érlelt félkemény, ömlesztett sajt) kivitele nőtt februárban januárhoz képest (5. táblázat).

A 2006 májusi állatszámilási eredmények alapján 22,57 millió tejelő tehenet tartottak az EU-ban, 2,2 %-kal kevesebbet, mint egy évvel korábban. A régi EU tagállamokban az állománycsökkenés (2,5%-os) meghaladta az uniós átlagot. Az állománycsökkenés üteme valamelyest erőteljesebb volt, mint az elmúlt években, annak ellenére, hogy az EU-15 11 tagállamában 2006 április 1-től hatályba lépett a 0,5%-os tejkvótaemelés. A tejelő tehenállomány legújabb felmérése alapján 2007-ben nem várható a tejbesszállítások jelentős növekedése.

Az átlagos uniós tejhozam évi 1,3%-os emelkedését feltételezve, az EU-27 tehenállománya a 2005. évi 24,9 millió darabról 2013-ig 22,5 millióra csökken. Jelenleg egy tehen átlagos tejhozama az EU-10-ben 27 %-kal, az EU-2-ben pedig 52 %-kal alacsonyabb, mint az EU-15-ben. A jövőben a keleti régióban a tejhozamok erőteljesebb növekedése miatt csökkenni fog a keleti és nyugati tagországok tejhozama közötti különbség.

Majdnem minden tagországban csökkent a tejelő tehenállomány. Lengyelország kivételt jelent, itt 0,8%-os állománybővülés volt, ami feltehetően a 2006/07 tejkvóta emelésével függ össze.

A tejelő tehenállomány legerőteljesebben Spanyolországban, Magyarországon és Szlovéniában csökkent. Átlagot meghaladó mértékű volt az állománycsökkenés Németországban, Belgiumban, Hollandiában valamint Portugáliában. Az átlagnál kisebb mértékű állománycsökkenés történt Dániában, Nagy-Britanniában, Írországon valamint Franciaországban.

Magyarország tehenállománya 2006. december 1-én 322 ezer darab volt, az előző évhez viszonyítva 12 ezer darabbal (3,6%) csökkent.

Németországban 2006 novemberében a Szövetségi Statisztikai

Hivatal 4,03 millió tejelő tehenről számolt be, 3,2%-kal kevesebbről, mint egy évvel korábban. Már 2005 végén átlagot meghaladó mértékű állománycsökkenés következett be (-2,8 %). Németország tejelő tehenállománya 2000 óta 534 ezer tehenel csökkent. Ennek a csökkenésnek a fele az elmúlt két évre tehető. Ezen időszakban a tejelő tehenállomány erősebben esett vissza, mint amit a tejhozamok növekedése kárpótolna. Figyelembe véve a tejelő tehenállomány csökkenését, a tejtermelés csak kismértékben haladhatja meg tavasszal az előző évit.

Romániában és Bulgáriában 2006-ban összesen 2 millió tejelő tehenet tartottak. Csatlakozásukkal az EU tejelő tehenállománya 9 %-kal emelkedett. Ugyanakkor, az alacsony beszállítások miatt, a beszállított tej mennyisége csak 2 %-kal nőtt.

Forrás: ZMP, 2007. febr.17., Agra-Európa 2007 február
Fordította: Keresztessyné Mohr Katalin

1. táblázat

**A NYERSTEJ TERMELŐI ALAPÁRA
2007. február**

Minőségi osztály	Mértékegység	Körzetek			Országos				
		Alföld	Dunántúl	Észak-Magyarország	2006. II. hó	2007. I. hó	2007. II. hó	2007.II. hó/ 2006.II. hó / %/	2007.II. hó/ 2007.I. hó / %/
Extra	Ft/kg	66,05	66,83	67,17	62,83	65,89	66,49	105,82	100,90
Osztályon kívüli	Ft/kg	53,85	54,19	-	46,40	47,19	53,91	116,20	114,25
Összes osztály	Ft/kg	65,95	66,80	67,17	62,64	65,71	66,42	106,05	101,08

2. táblázat

**A NYERSTEJ TERMELŐI ÁTLAGÁRA
2007. február**

Minőségi osztály	Mértékegység	Körzetek			Országos				
		Alföld	Dunántúl	Észak-Magyarország	2006. II. hó	2007. I. hó	2007. II. hó	2007.II. hó/ 2006.II. hó / %/	2007.II. hó/ 2007.I. hó / %/
Extra	ezer kg	51424	41624	12279	105799	112566	105327	99,55	93,57
	Ft/kg	66,38	67,70	68,15	63,50	66,69	67,11	105,69	100,62
	fehérje %	3,23	3,26	3,23	3,26	3,26	3,24	99,45	99,42
	zsír %	3,70	3,70	3,70	3,72	3,71	3,70	99,37	99,83
Osztályon kívüli	ezer kg	443	96	-	1272	1100	539	42,39	49,01
	Ft/kg	53,97	53,97	-	46,51	47,24	53,97	116,03	114,23
	fehérje %	3,24	3,26	-	3,24	3,20	3,25	100,20	101,51
	zsír %	3,70	3,75	-	3,73	3,69	3,71	99,33	100,40
<u>Minőségi osztály összesen</u>	ezer kg	51867	41720	12279	107071	113666	105866	98,87	93,14
	Ft/kg	66,27	67,67	68,15	63,29	66,50	67,04	105,92	100,81
	fehérje %	3,23	3,26	3,23	3,26	3,26	3,24	99,46	99,44
	zsír %	3,70	3,70	3,70	3,72	3,71	3,70	99,37	99,83

**A FŐBB TEJTERMÉKEK FELDOLGOZÓI ÉRTÉKESÍTÉSI ÁTLAGÁRA I.
2007. február**

Termék megnevezése		Körzetek			Országos				
		Alföld	Dunántúl	Észak- Magyar- ország	2006. II. hó	2007. I. hó	2007. II. hó	2007.II. hó/ 2006.II. hó / %/	2007.II. hó/ 2007.I. hó / %/
2,8% zsírtartalmú pasztőrözött 1 l-es polytej	liter	3395339	2881856	1802405	9410235	9755053	8079599	85,86	82,82
	Ft/liter	107,22	105,75	109,26	105,57	110,85	107,15	101,50	96,66
2,8% zsírtartalmú pasztőrözött 1 l-es dobozos tej	liter	4489728	805865	1626196	6265161	8239427	6921789	110,48	84,01
	Ft/liter	118,55	133,71	114,97	109,39	117,72	119,47	109,22	101,49
2,8% zsírtartalmú pasztőrözött 1 l-es dobozos tartós tej	liter	2690577	1294029	213982	4381197	5662197	4198588	95,83	74,15
	Ft/liter	117,97	119,93	145,73	119,43	122,95	119,99	103,16	97,59
Adagolt vaj	kg	71557	74609	10961	148766	164882	157126	105,62	95,30
	Ft/kg	1045,35	926,45	899,49	935,29	984,53	978,72	104,64	99,41
Vajkrém natúr	kg	100703	44125	2858	78512	181988	147686	188,11	81,15
	Ft/kg	723,89	625,16	639,11	629,64	695,00	692,75	110,02	99,68
Tehéntúró	kg	781270	201946	169366	663073	1395311	1152582	173,82	82,60
	Ft/kg	570,49	618,41	569,65	536,66	570,21	578,76	107,84	101,50
Tejföl	kg	2359071	1677829	1103959	5633146	6267832	5140859	91,26	82,02
	Ft/kg	309,30	286,79	336,44	292,82	306,31	307,78	105,11	100,48
Joghurt natúr	kg	121815	102266	513282	589732	918077	737363	125,03	80,32
	Ft/kg	247,63	241,33	392,70	305,43	352,77	347,74	113,85	98,58
Joghurt gyümölcsös	kg	464603	283305	1759278	2908065	3009675	2507186	86,21	83,30
	Ft/kg	266,01	242,87	380,16	309,74	350,63	343,49	110,90	97,96
Kefír	kg	770577	346029	841162	1324432	2140947	1957768	147,82	91,44
	Ft/kg	256,62	207,71	270,12	238,30	253,92	253,77	106,49	99,94
Érlelt keménysajt	kg	-	73194	-	58939	64793	73194	124,19	112,97
	Ft/kg	-	1336,71	-	1395,20	1434,75	1336,71	95,81	93,17
Trappista sajt	kg	549434	586341	40847	1190426	1312160	1176623	98,84	89,67
	Ft/kg	878,87	962,73	992,01	889,20	922,84	924,59	103,98	100,19
Ömlesztett sajt	kg	131064	341526	114471	526877	703365	587061	111,42	83,46
	Ft/kg	803,00	1063,91	856,37	954,54	946,02	965,19	101,12	102,03

4. táblázat

**A FŐBB TEJTERMÉKEK FELDOLGOZÓI ÉRTÉKESÍTÉSI ÁTLAGÁRA II.
2007. február**

Termék megnevezése		Országos			2007.II. hó/ 2006.II. hó / % /	2007.II. hó/ 2007.I. hó / % /
		2006. II. hó	2007. I. hó	2007. II. hó		
Ömlesztett vaj	kg	275	1175	2690	978,18	228,94
	Ft/kg	828,60	953,54	952,83	114,99	99,92
Sovány tejpör	kg	25	-	-	-	-
	Ft/kg	991	-	-	-	-
Teljes tejpör	kg	-	-	-	-	-
	Ft/kg	-	-	-	-	-
Tej, sűrítve, cukrozott	kg	12783	21326	13925	108,93	65,30
	Ft/kg	790,58	755,24	744,20	94,13	98,54

5. táblázat

**TÁJÉKOZTATÓ ADATOK A FŐBB TEJTERMÉKEK KIVITELÉRŐL
2007. február**

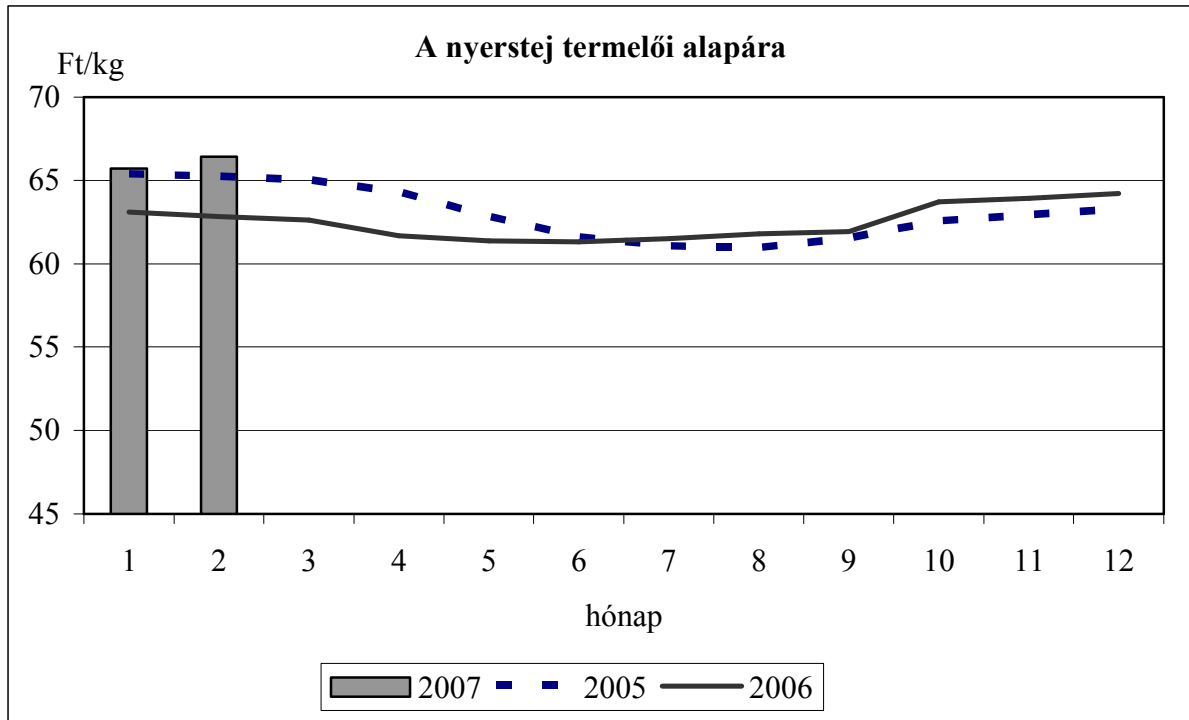
Termék megnevezése		Országos			2007.II. hó/ 2006.II. hó / % /	2007.II. hó/ 2007.I. hó / % /
		2006. II. hó	2007. I. hó	2007. II. hó		
2,8% zsírtartalmú pasztőrözött 1 l-es dobozos tartós tej	liter	39936	609935	572688	1434,01	93,89
	Ft/liter	109,00	92,25	85,05	78,03	92,20
Adagolt vaj	kg	676	-	616	91,12	-
	Ft/kg	581,79	-	604,01	103,82	-
Vajkrém natúr	kg	121346	85527	65441	53,93	76,52
	Ft/kg	447,35	472,33	467,75	104,56	99,03
Tejföl	kg	7596,00	10425,00	16235,00	213,73	155,73
	Ft/kg	226,44	262,12	265,06	117,05	101,12
Joghurt natúr	kg	23634	-	315	1,33	-
	Ft/kg	158,37	-	209,92	132,55	-
Joghurt gyümölcsös	kg	426146,04	632028	517886	121,53	81,94
	Ft/kg	216,37	265,78	256,15	118,39	96,38
Érlelt keménysajt	kg	393870	549872	404278	102,64	73,52
	Ft/kg	752,29	738,08	743,32	98,81	100,71
Trappista sajt	kg	68513	43601	49015	71,54	112,42
	Ft/kg	715	756,22	771,63	107,93	102,04
Ömlesztett sajt	kg	213775	459490	495827,8	231,94	107,91
	Ft/kg	650,49	573,82	575,13	88,41	100,23
Tej, sűrítve, cukrozott	kg	-	-	-	-	-
	Ft/kg	-	-	-	-	-

A FONTOSABB TEJIPARI TERMÉKEK FOGYASZTÓI ÁRA
2007. március 14. (11. hét)

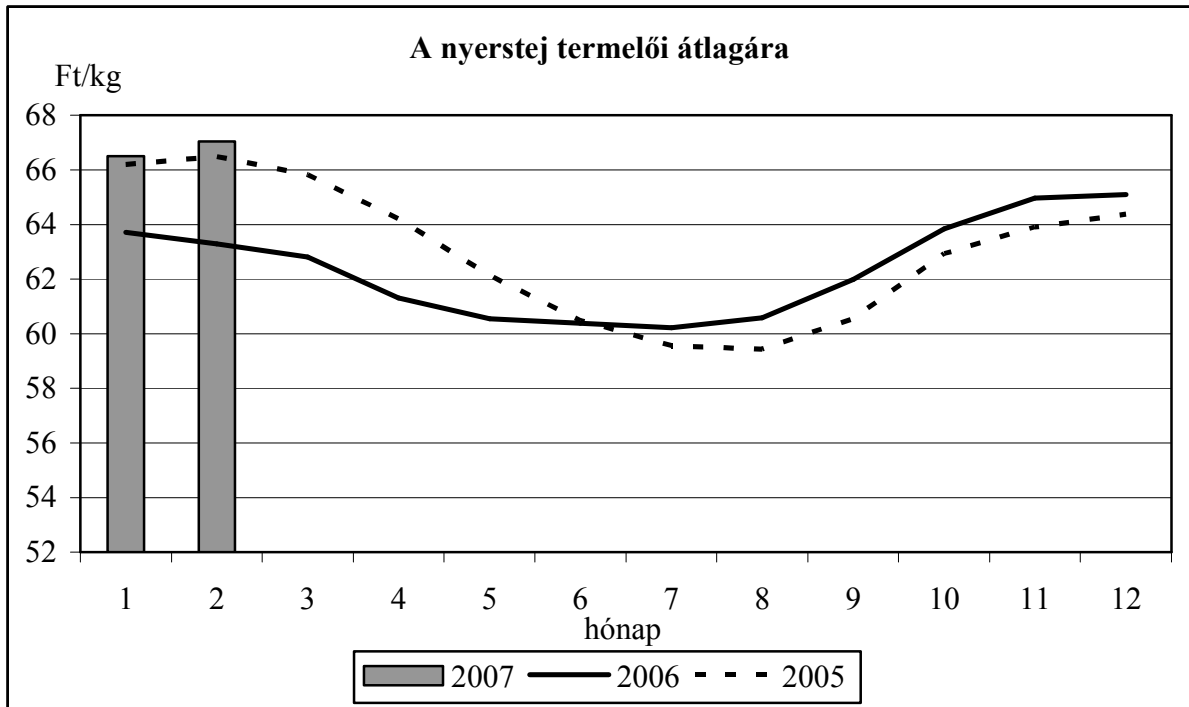
Ft/liter, és Ft/kg

<i>Termék</i>	<i>M.e.</i>	Auchan	CBA	Coop	Cora	Interspar	Match	Plus	Tesco
<i>2,8% zsírtartalmú pasztőrözött 1 l-es polytej</i>	<i>Ft/l</i>	-	167	-	184	-	185	159	179
<i>2,8% zsírtart. pasztl l-es dobozos tej</i>	<i>Ft/l</i>	199	186	189	206	139	181	189	209
<i>2,8% zsírtart. paszt. 1 l-es dobozos tartós tej</i>	<i>Ft/l</i>	226	209	199	196	159	199	199	216
<i>Vaj, 80% zsír, 100 g</i>	<i>Ft/kg</i>	1817	1647	-	1890	1590	1690	1890	1887
<i>Vajkrém natúr, 250g</i>	<i>Ft/kg</i>	1042	1137	996	1146	1092	1006	1116	1136
<i>Félzsíros tehéntúró, 250g</i>	<i>Ft/kg</i>	654	884	-	836	1006	844	816	963
<i>Tejföl, 20% zsír, 175 g</i>	<i>Ft/kg</i>	586	517	680	579	508	549	606	588
<i>Joghurt natúr, 175g</i>	<i>Ft/kg</i>	412	-	-	469	402	356	367	411
<i>Joghurt gyümölcsös, 175g</i>	<i>Ft/kg</i>	499	365	413	492	437	660	393	509
<i>Kefír, 175g</i>	<i>Ft/kg</i>	351	381	492	389	362	401	404	436
<i>Pannónia sajt, 1 kg</i>	<i>Ft/kg</i>	1569	1789	2239	-	1490	1769	-	-
<i>Trappista sajt, 1 kg</i>	<i>Ft/kg</i>	1704	1449	1339	1159	1170	1199	1274	1666
<i>Ömlesztett sajt, 200 g</i>	<i>Ft/kg</i>	1807	1565	1645	1000	2040	1595	1632	1870

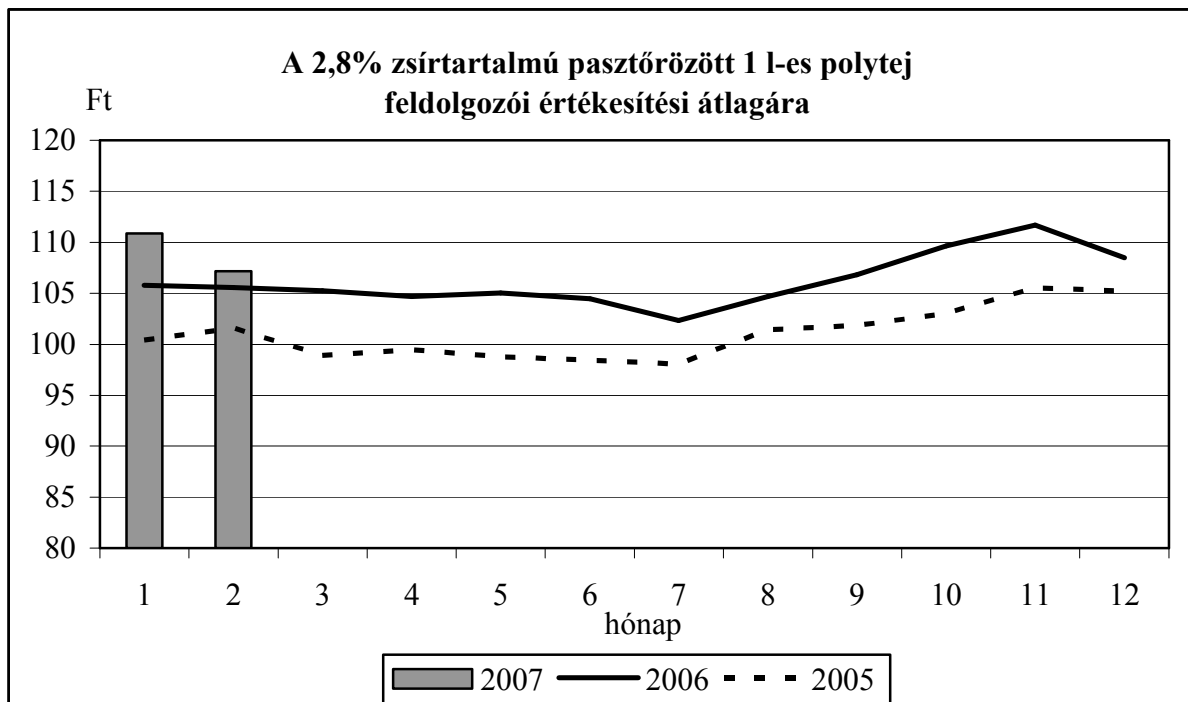
1. ábra



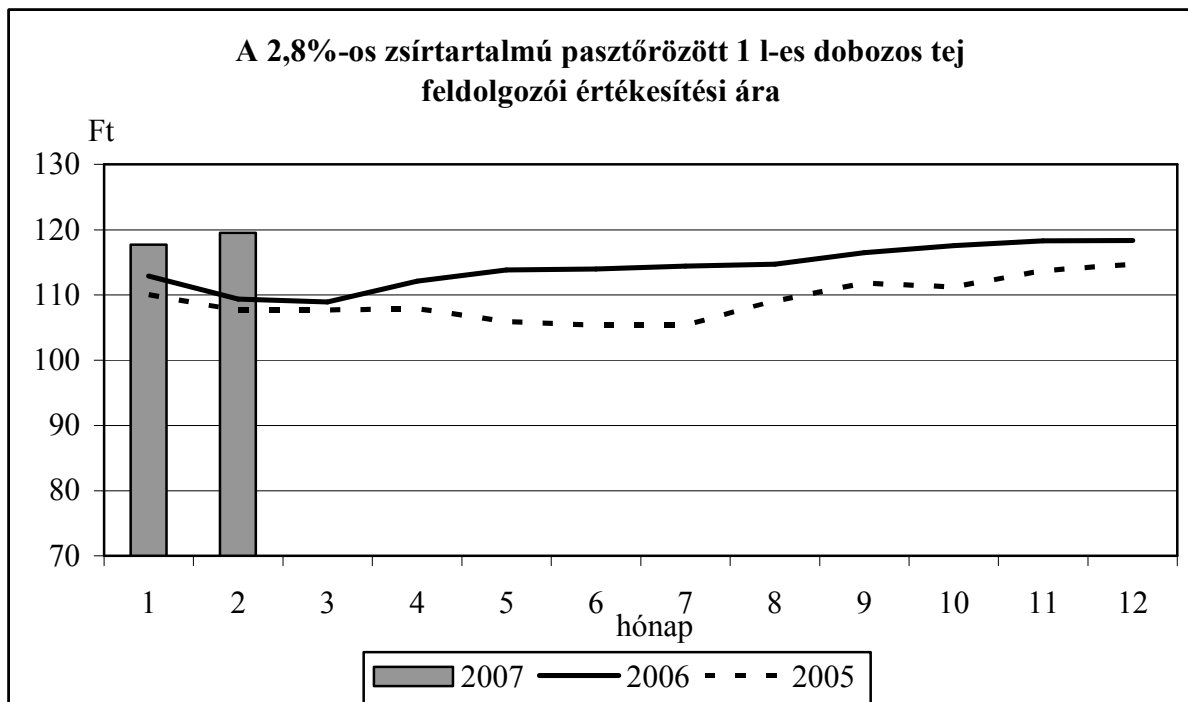
2. ábra



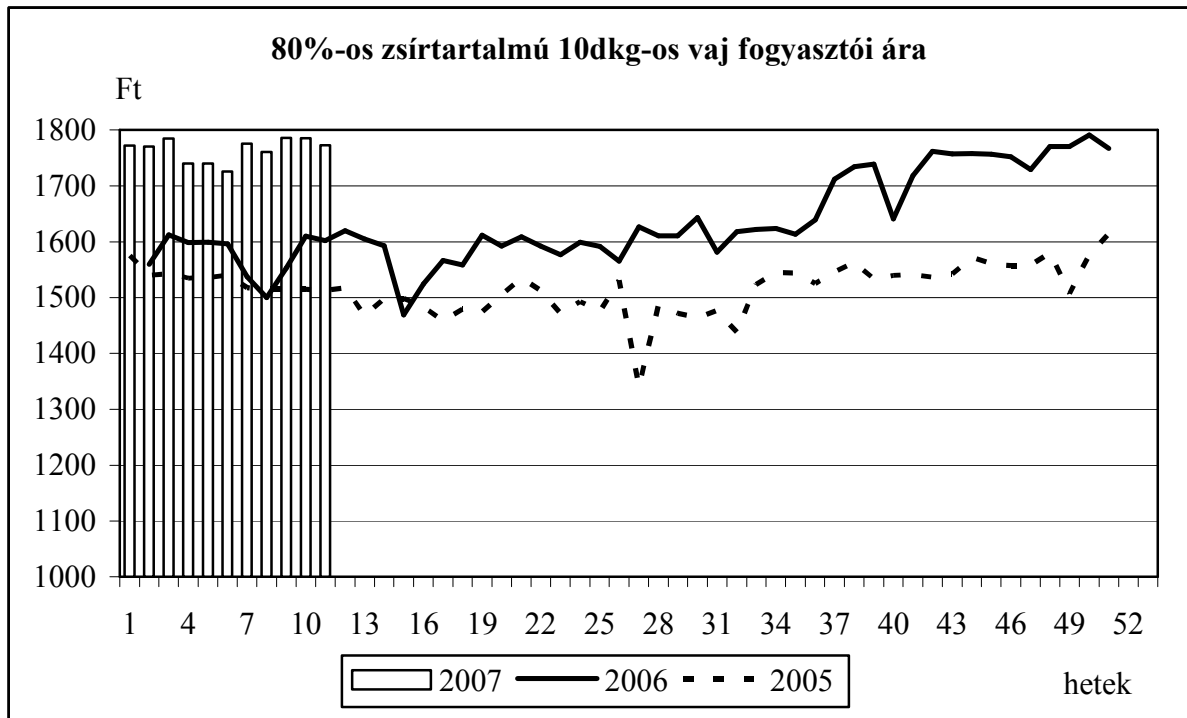
3. ábra



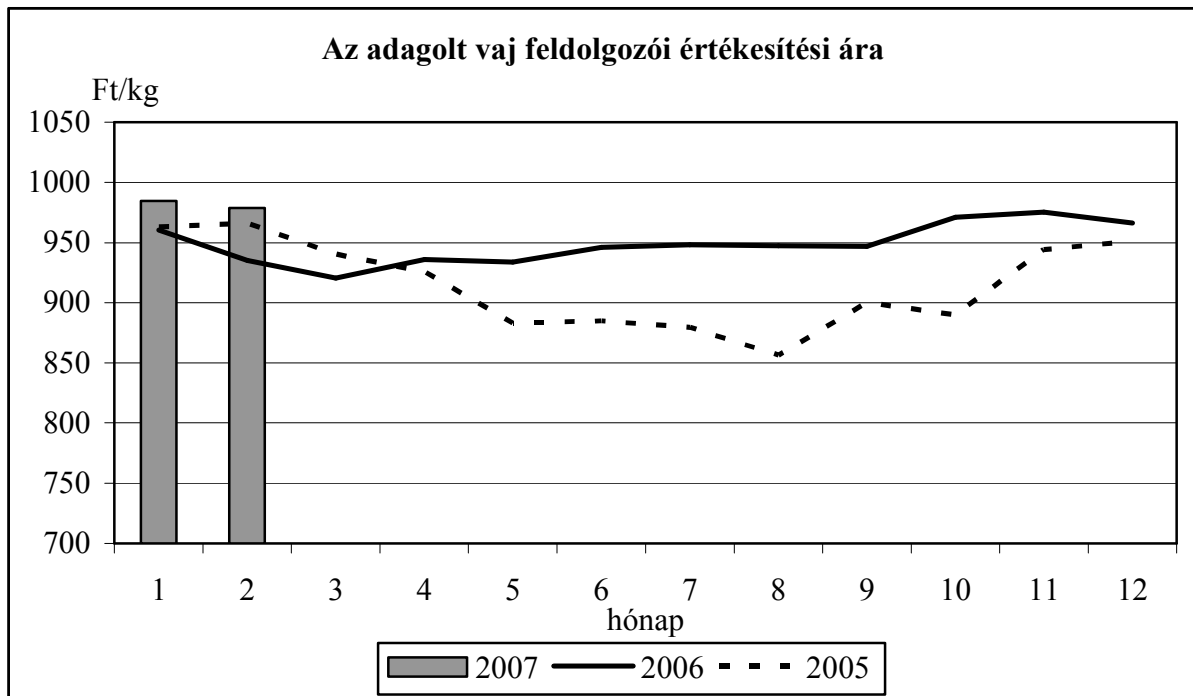
4. ábra



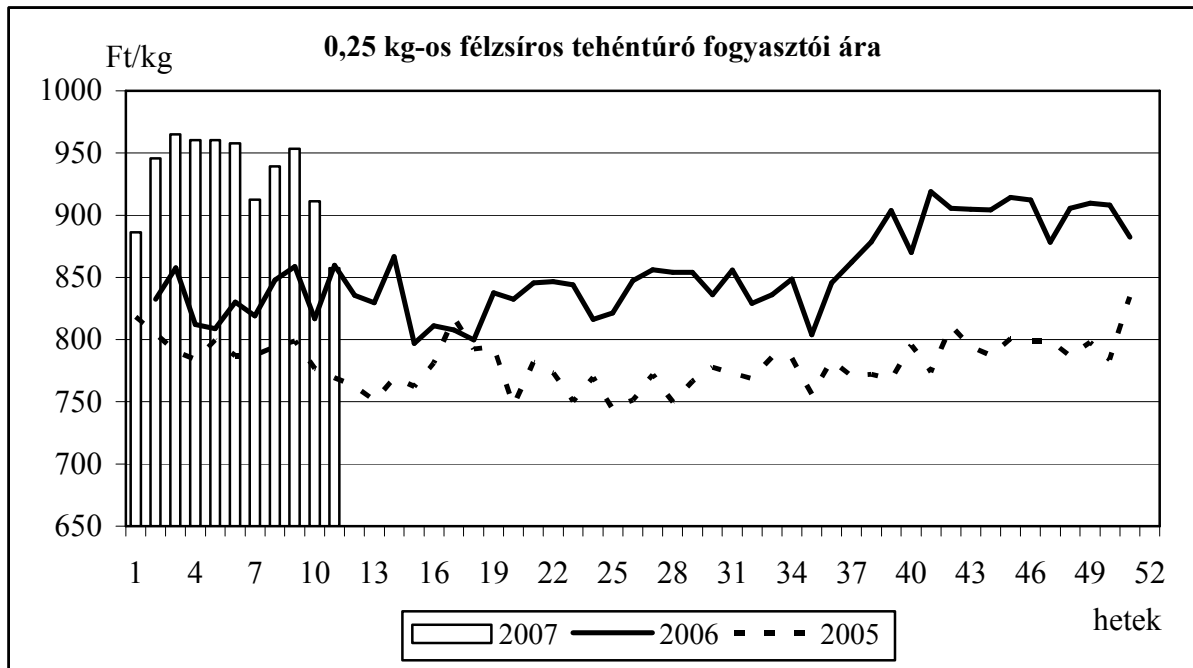
5. ábra



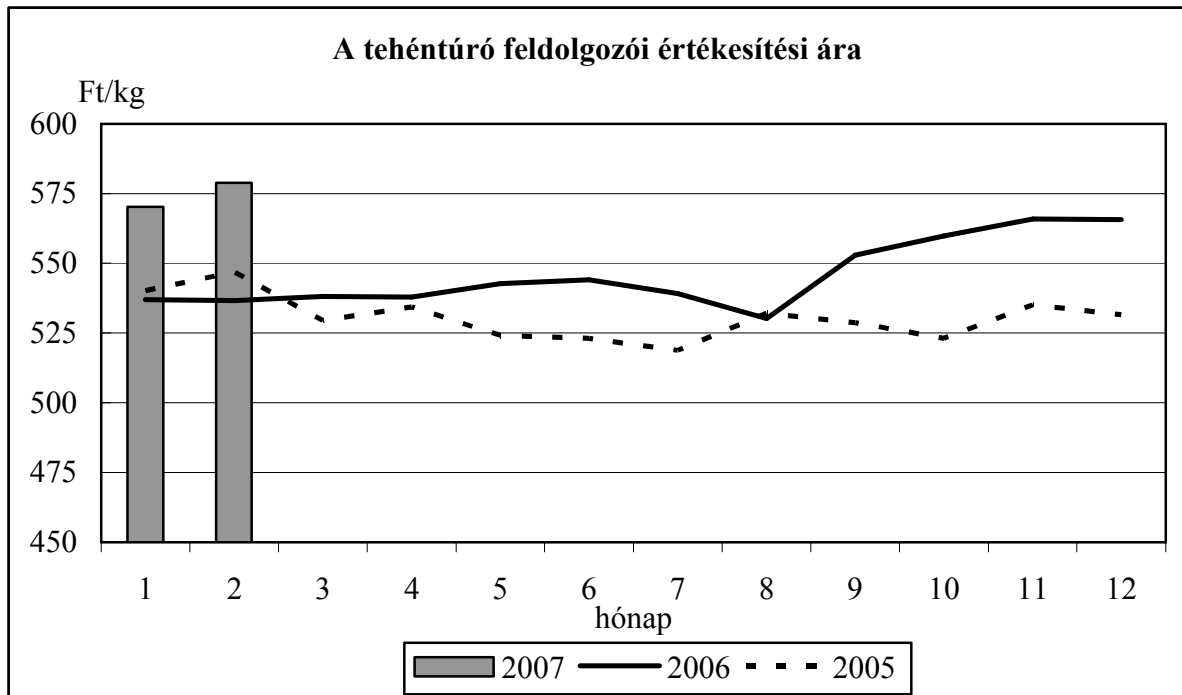
6. ábra



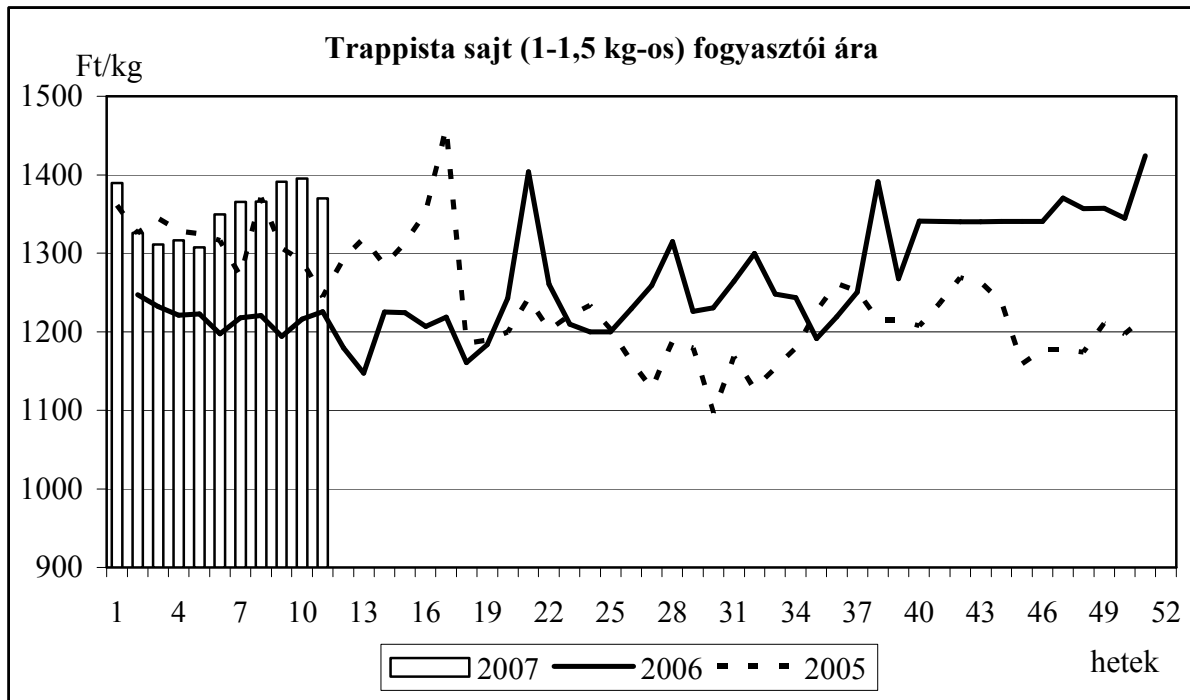
7. ábra



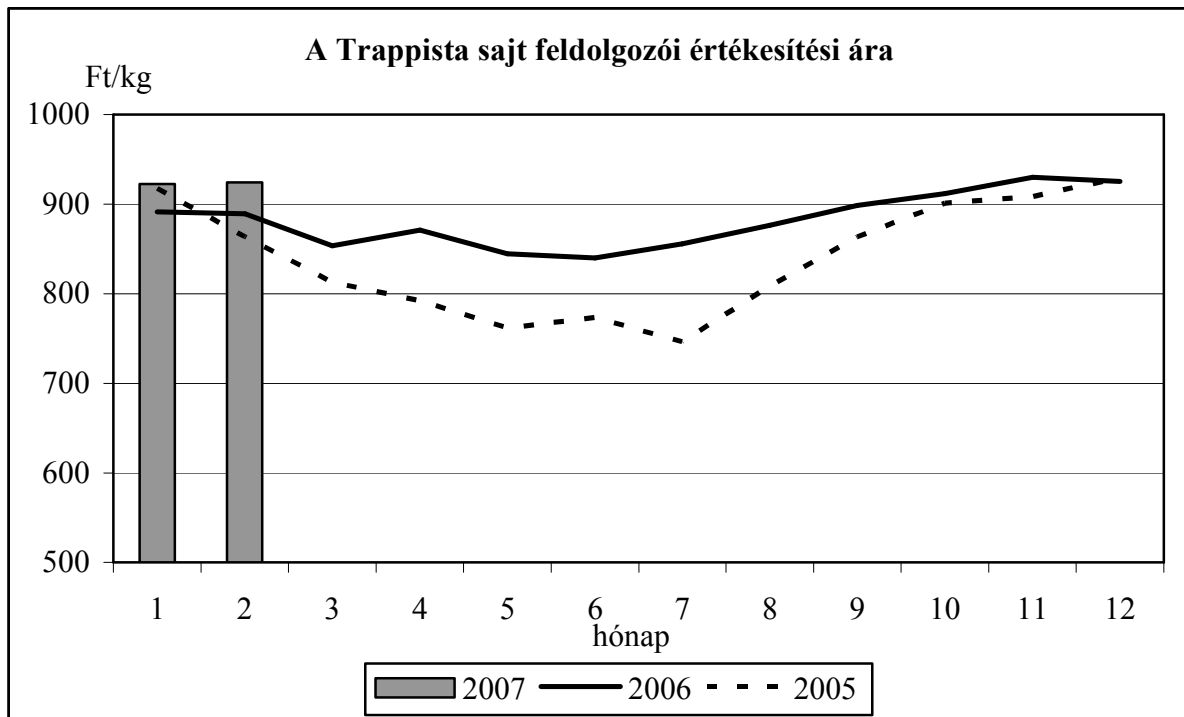
8. ábra



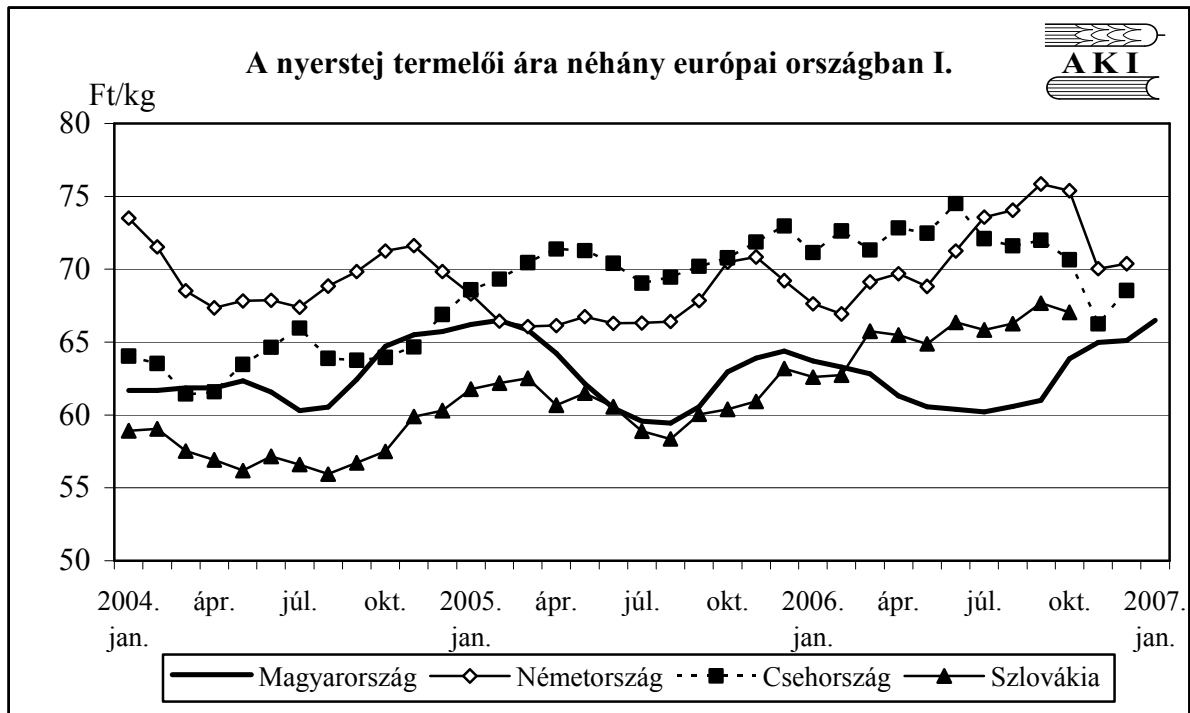
9. ábra



10. ábra

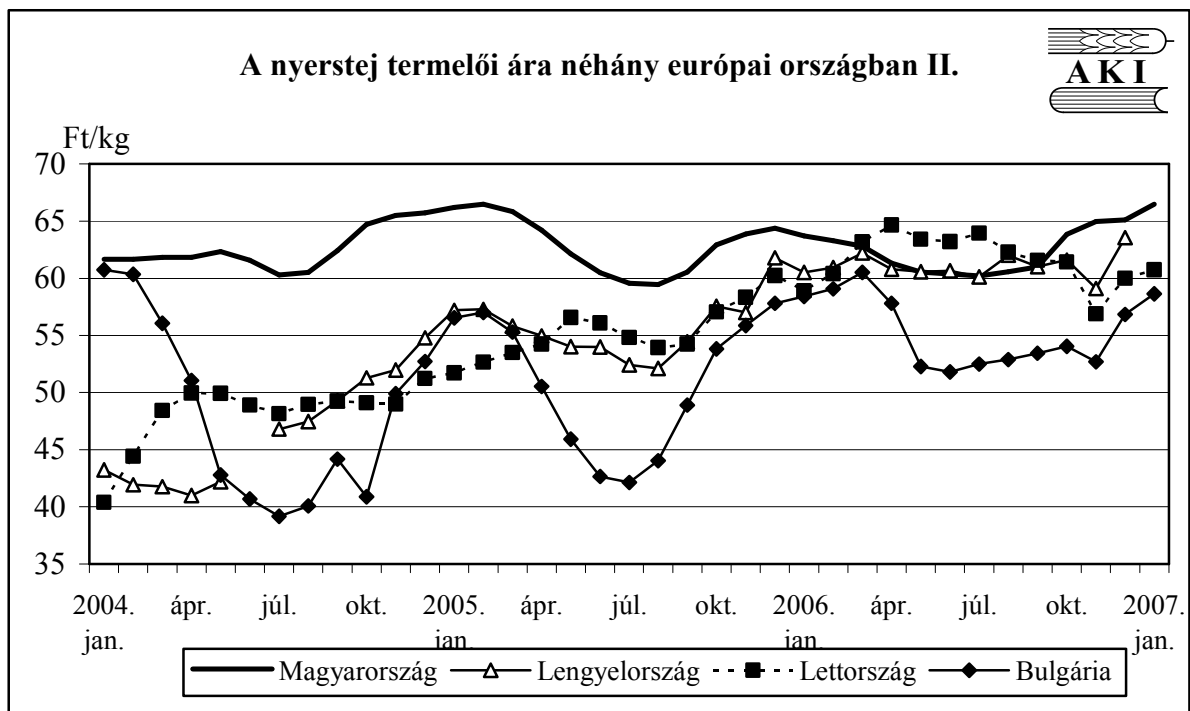


11. ábra



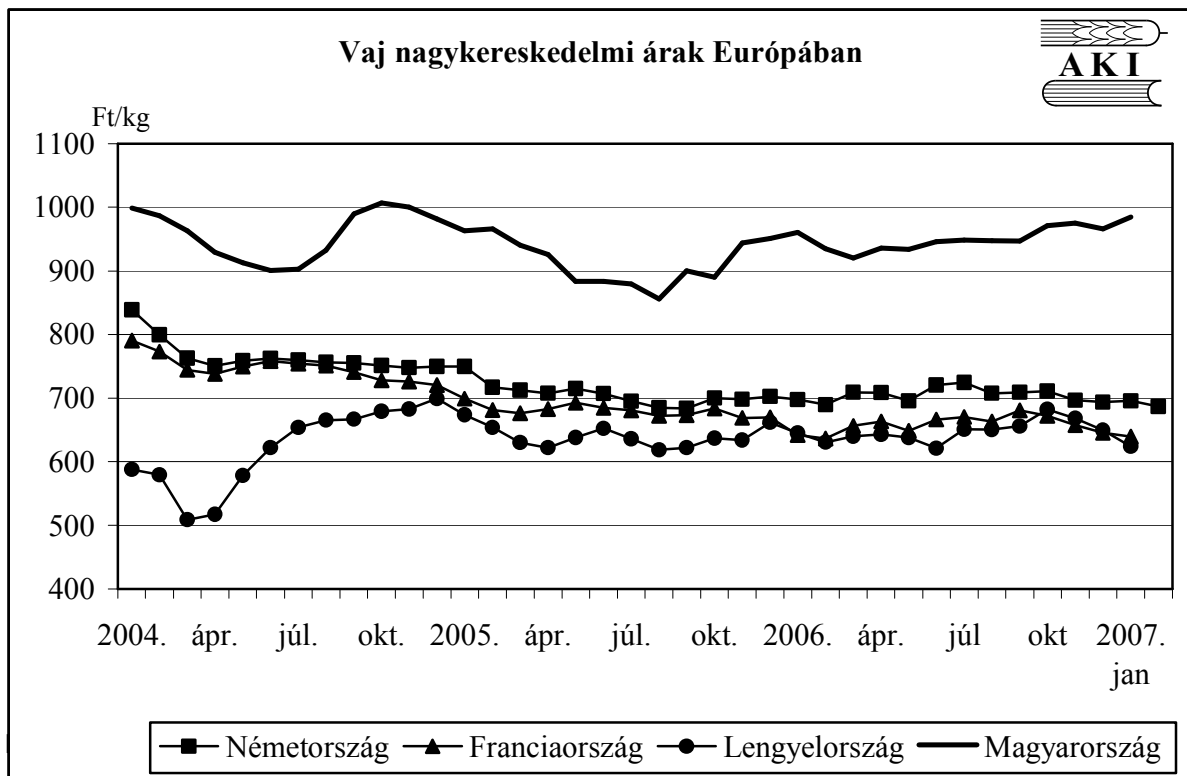
Forrás: ZMP

12. ábra

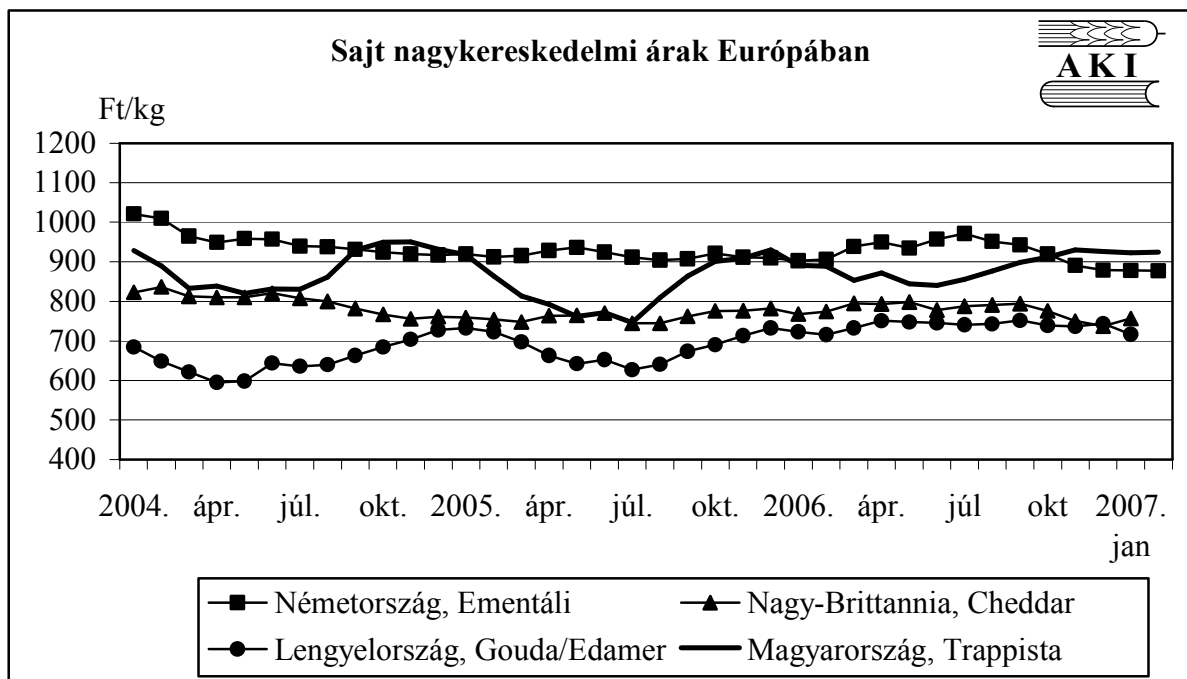


Forrás: ZMP

13. ábra

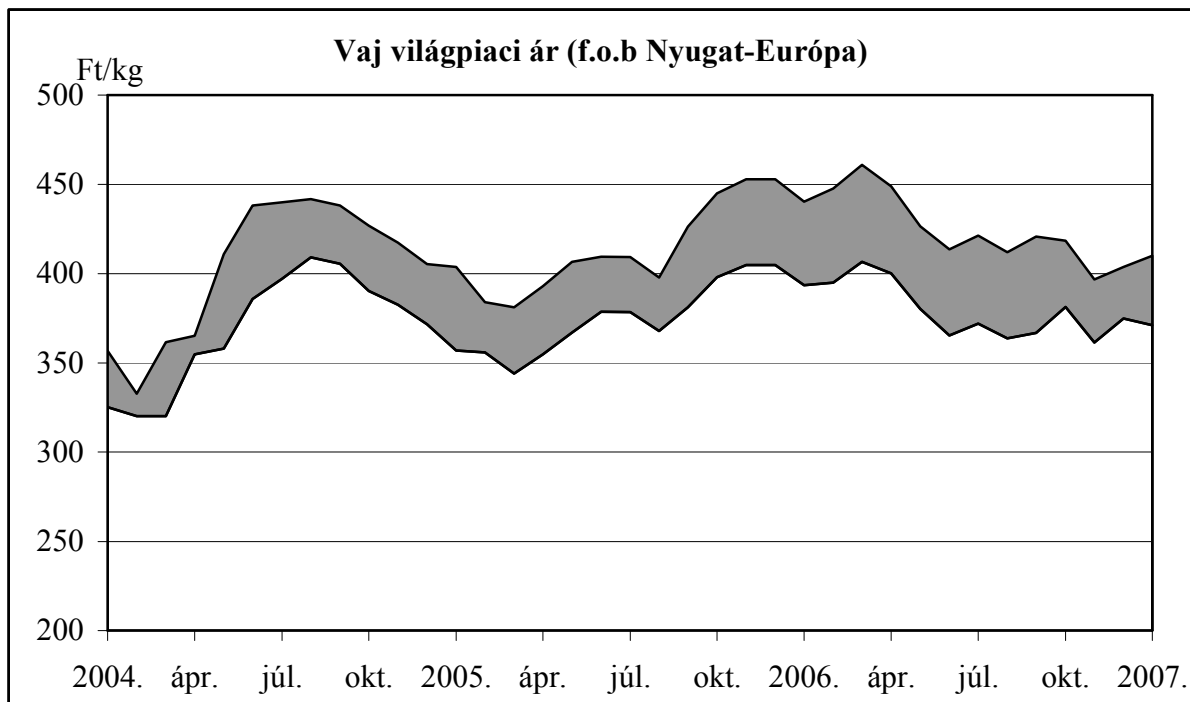


14. ábra



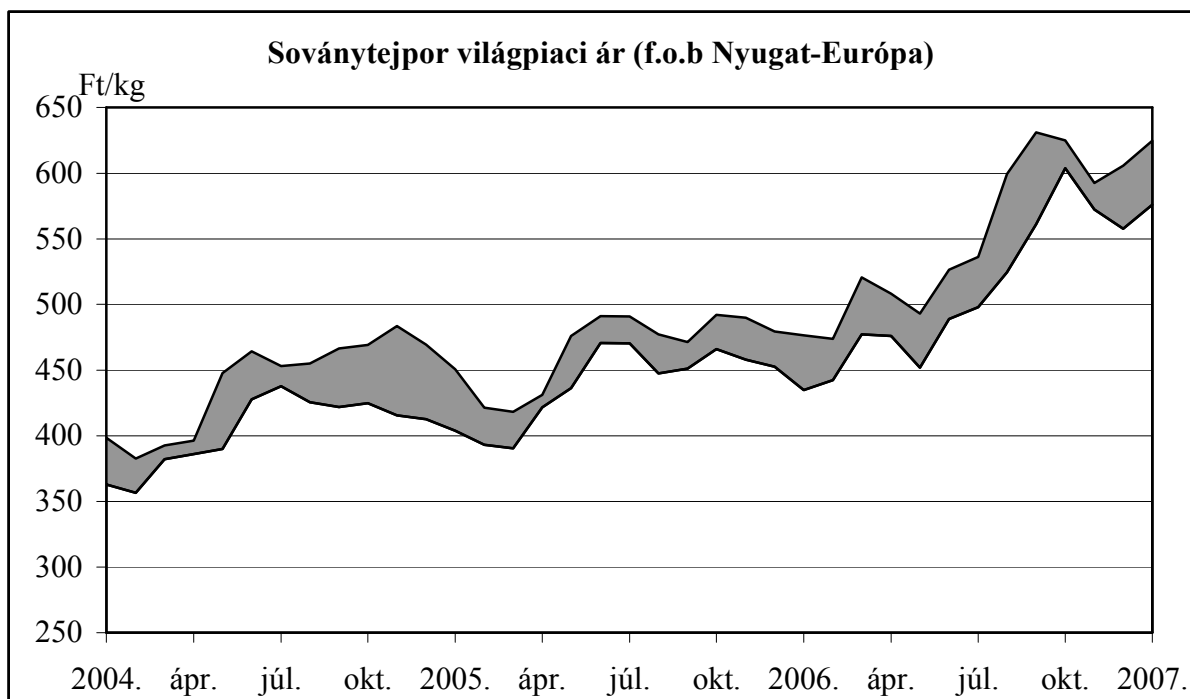
Forrás: Productschap Zuivel, AKI

15. ábra



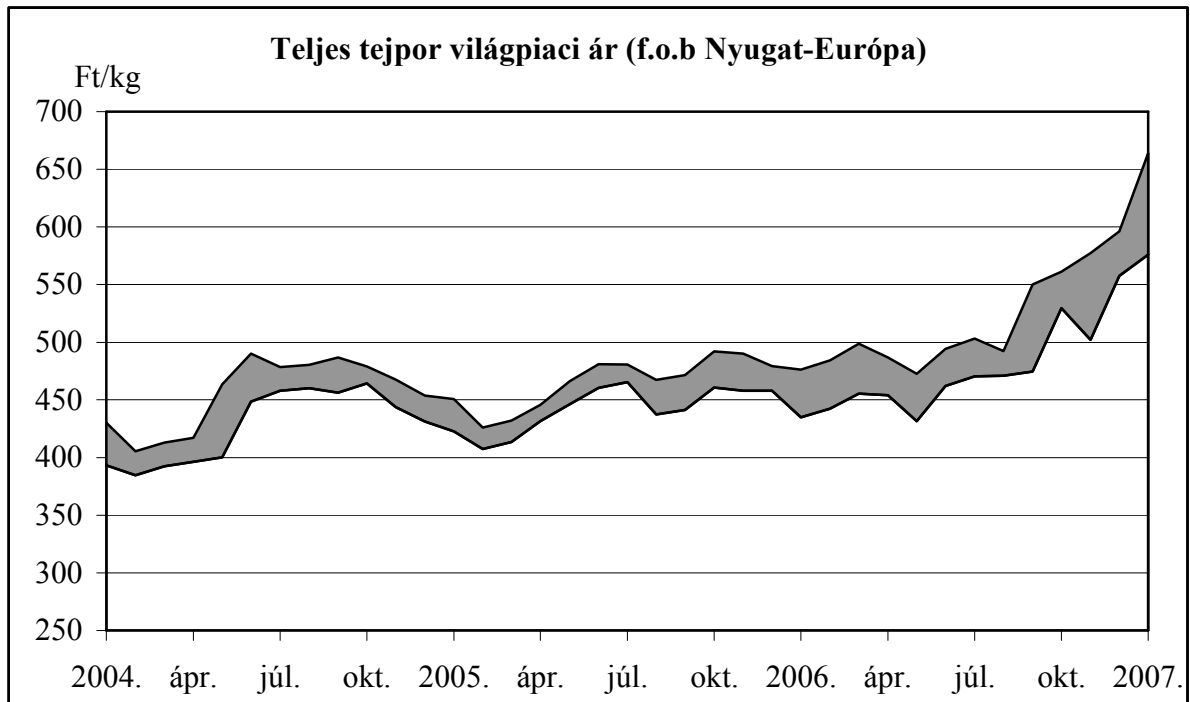
Forrás: USDA

16. ábra



Forrás: USDA

17. ábra



Forrás: USDA

A **Tej és tejtermék** kiadvány havonta jelenik meg.
A Piac-árinformációs Szolgálat adatszolgáltatói valamint a rendszerhez még csatlakozni kívánó szervezetek számára a hozzájutás térítésmentes.

A Tej és tejtermék kiadványon kívül kínáljuk még a

Gabona és ipari növények
Élőállat és hús
Baromfi
Zöldség-gyümölcs-burgonya
kiadványokat

A Tej és tejtermék kiadvány havonta, a többi kéthetente jelenik meg.

A kiadványokkal kapcsolatban részletesebb felvilágosítást ad:

Kamarásné Hegedűs Nóra, tel. 1-476-3064

Kiadványaink a hazai piaci információkon kívül tájékoztatnak a szomszédos országok és az EU piaci árairól is. A hazai és külpiaci ártendenciák összehasonlítása, valamint a világpiaci folyamatok figyelése alapján a kiadványok megkönnyíthetik a hazai termékek piaci helyzetének megítélését és esetleg e termékek külpiacon való elhelyezését.

KIADJA

Agrárgazdasági Kutató Intézet
Piac-árinformációs Szolgálat
H-1093 Budapest, Zsil utca 3-5.
Telefon: (0036) 1-476-6092
Fax: (0036) 1-217-8111
Internet: www.akii.hu
E-mail: akii@akii.hu

