

X. évfolyam/1. szám

2007.02.20.

2007/1. hó

TEJ ÉS TEJTERMÉKEK

Tartalom

Piaci jelentés	1
A termelői nyerstej termelői ára 3	
A feldolgozott tej és a főbb tejtermékek feldolgozói értékesítési árai	4
A fontosabb tejipari termékek fogyasztói árai.....	6
Ábrák	7
Külföldi piaci információk.....	12
(Keresztessyné Mohr Katalin)	

Készítette:
Ecsediné Wanek Zsuzsanna

Kiadó:
Agrárgazdasági Kutató Intézet
Piac-árinformációs Szolgálat
Magyarország
H-1093 Budapest
Zsil utca 3-5.
Telefon: 1 476-6094
Fax: 1 217-8111
Osz. vez.: 1 476-6092
Internet: www.akii.hu

PIACI JELENTÉS

Januárban a nyerstej alapára és termelői átlagára egyaránt emelkedett. A **nyerstej alapára** 2%-kal nőtt decemberhez képest, és 4%-kal haladta meg az egy évvel korábbi értéket (1. táblázat).

A feldolgozók januárban 1,40 forinttal (2%) fizettek többet a nyers tehéntejért kilogrammonként, mint tavaly decemberben, enyhén emelkedő zsírtartalom és csökkenő fehérjetartalom mellett (2. táblázat). A januári **termelői átlagár** 66,50 Ft/kg volt, ami az előző év hasonló időszakához képest 4% körüli emelkedést jelent, csökkenő beltartalmi értékek mellett. Az előző év januárjához képest mindkét kategóriában (extra és osztályon kívüli) csökkentek a zsír- és fehérje százalékok, ugyanakkor nőttek az árak.

A tejfeldolgozó üzemek januárban 4%-kal több extra minőségű tejet vásároltak fel a termelőktől, mint tavaly decemberben. Múlt év januárjához képest azonban csökkent a felvásárolt mennyiség, 4%-os áremelkedés mellett.

A fontosabb tejtermékek értékesítési árai az előző év januári áraihoz viszonyítva kivétel nélkül emelkedtek. Az emelkedés mértéke a natúr és gyümölcsös joghurtok esetében volt a legnagyobb, 27 Ft, valamint 12 Ft kilogrammonként.

Az előző hónapoz képest alig 1 forinttal csökkent a dobozos és a tartós tej literenkénti ára, valamint a kefir kilogrammonkénti ára.

A natúr vajkrém ára csaknem 22 Ft-tal, a trappista sajté 3 Ft-tal, az ömlesztett sajté pedig 42 Ft-tal csökkent kilogrammonként a múlt év decemberéhez képest (3. táblázat).

Az előrejelzések szerint a világ tejpiaca továbbra is stabil marad, mivel világszerte gyorsabban nő a tej és tejtermékek iránti kereslet, mint a termelés.

Az Európai Unióban 2007-ben előreláthatólag több tejet termelnek, mint 2006-ban, amikor a beszállítások a megemelt tejkvóta ellenére 1 millió tonnával csökkentek.

Az EU tejpiacán 2007-ben történő változások:

- a tejkvótákat 2007. április 1-től 0,5%-kal emelik 11 tagállamban,
- a vajárakat 2007. július 1-től újból csökkentik, a 2004. 06. 30-ig érvényben lévő intervenciós ár 4%-ával,
- a garantált áras vajfelvásárlást 40000 tonnára korlátozzák,
- az Európai Unió január 1-től Romániával és Bulgáriával bővült,
- a 2004-ben csatlakozott országok türelmi ideje 2006 decemberében lejárt (az EU-standardnak nem megfelelő tejet még be lehetett gyűjteni feldolgozásra).

Az EU bővülése Bulgáriával és Romániával csaknem 30 millió új fogyasztót és 5 millió tonnával több tejet jelent az EU-nak. A plusz tejmenyiség nagy része csak azokon a belpiacokon kerül forgalomba, ahol előállították. Romániában a 90-es évektől ugrásszerűen megnőtt a külföldi befektetők száma. A 6 legnagyobb romániai vállalkozás között három nemzetközi is van, a Friesland, a Hochland és a Danone. A Friesland részaránya a legnagyobb, 80000 tonnát szállítanak az üzembe, piaci részesedésük 5%. Megjegyzendő, hogy az egyik román tulajdonú tejfeldolgozó részaránya is ugyanennyi. A harmadik legnagyobb

feldolgozó, a német Hochlandgruppe 30000 tonna tejet dolgoz fel Romániában évente, a francia Danone pedig 25000 tonnát.

A felsorolt nagyobb üzemek mellett nagyon sok kis külföldi vállalkozás működik az országban. A kisebb üzemekbe beszállított tej mennyisége jócskán 20000 tonna alatt van. Ide tartozik a Campina, LaDorna, Brenac, Lactalis, Parmalat, Meggle, Zott.

A tej- és tejtermékfogyasztás mindkét új tagállamban jelentősen alacsonyabb az EU átlagánál. A két új tagállam további felvevőpiacot jelent a többi tagállam számára, kezdetben azonban nem szabad ezt a lehetőséget túlbecsülni.

Felhasznált források a külpiaci információkhoz: Agrarwirtschaft 2007/1.; European Dairy Industrie, ZMP Jahresbericht 2006/2007; Europamarkt Ost, ZMP, 2007/2

1. táblázat

**A NYERSTEJ TERMELŐI ALAPÁRA
2007. január**

Minőségi osztály	Mértékegység	Körzetek			Országos				
		Alföld	Dunántúl	Észak-Magyarország	2006. I. hó	2006. XII. hó	2007. I. hó	2007.I. hó/ 2006.I. hó %/	2007.I. hó/ 2006.XII. hó %/
Extra	Ft/kg	65,75	65,86	66,60	63,11	64,43	65,89	104,41	102,27
Osztályon kívüli	Ft/kg	48,15	41,40	-	42,12	47,40	47,19	112,04	99,55
Összes osztály	Ft/kg	65,46	65,77	66,60	62,87	64,21	65,71	104,52	102,34

2. táblázat

**A NYERSTEJ TERMELŐI ÁTLAGÁRA
2007. január**

Minőségi osztály	Mértékegység	Körzetek			Országos				
		Alföld	Dunántúl	Észak-Magyarország	2006. I. hó	2006. XII. hó	2007. I. hó	2007.I. hó/ 2006.I. hó %/	2007.I. hó/ 2006.XII. hó %/
Extra	ezer kg	55527	43788	13251	113199	107638	112566	99,44	104,58
	Ft/kg	66,21	66,77	68,46	63,95	65,32	66,69	104,29	102,10
	fehérje %	3,25	3,28	3,26	3,29	3,28	3,26	99,25	99,43
	zsír %	3,72	3,69	3,71	3,72	3,70	3,71	99,56	100,21
Osztályon kívüli	ezer kg	944	156	-	1309	1381	1100	84,02	79,64
	Ft/kg	48,37	40,44	-	43,06	48,01	47,24	109,73	98,40
	fehérje %	3,26	2,84	-	3,29	3,29	3,20	97,38	97,12
	zsír %	3,71	3,59	-	3,72	3,73	3,69	99,45	98,99
<u>Minőségi osztály összesen</u>	ezer kg	56471	43944	13251	114509	109020	113666	99,26	104,26
	Ft/kg	65,91	66,68	68,46	63,71	65,10	66,50	104,38	102,15
	fehérje %	3,25	3,27	3,26	3,29	3,28	3,26	99,23	99,41
	zsír %	3,72	3,69	3,71	3,72	3,70	3,71	99,56	100,19

**A FŐBB TEJTERMÉKEK FELDOLGOZÓI ÉRTÉKESÍTÉSI ÁTLAGÁRA I.
2007. január**

Termék megnevezése		Körzetek			Országos				
		Alföld	Dunántúl	Észak- Magyar- ország	2006. I. hó	2006. XII. hó	2007. I. hó	2007.I. hó/ 2006.I. hó / %/	2007.I. hó/ 2006.XII. hó / %/
2,8% zsírtartalmú pasztőrözött 1 l-es polytej	liter	5112542	2907605	1734907	9287129	7532855	9755053	105,04	129,50
	Ft/liter	113,60	105,63	111,52	105,78	108,46	110,85	104,79	102,21
2,8% zsírtartalmú pasztőrözött 1 l-es dobozos tej	liter	5502746	683371	2053310	5858885	6414678	8239427	140,63	128,45
	Ft/liter	117,72	134,86	112,03	112,91	118,35	117,72	104,27	99,47
2,8% zsírtartalmú pasztőrözött 1 l-es dobozos tartós tej	liter	3474764	1802297	385136	4783998	5393536	5662197	118,36	104,98
	Ft/liter	121,88	121,78	138,08	119,18	123,35	122,95	103,16	99,67
Adagolt vaj	kg	79044	74831	11007	129777	174864	164882	127,05	94,29
	Ft/kg	1047,37	930,07	903,52	960,27	966,08	984,53	102,53	101,91
Vajkrém natúr	kg	126828	51970	3190	79384	119094	181988	229,25	152,81
	Ft/kg	724,89	625,37	640,80	635,63	716,88	695,00	109,34	96,95
Tehéntúró	kg	1003313	194520	197478	750927	987351	1395311	185,81	141,32
	Ft/kg	571,09	576,48	559,54	536,99	565,62	570,21	106,19	100,81
Tejföl	kg	3060318	1897030	1310484	5074612	5610967	6267832	123,51	111,71
	Ft/kg	308,56	283,08	334,68	298,29	301,90	306,31	102,69	101,46
Joghurt natúr	kg	155060	102005	661012	531128	506151	918077	172,85	181,38
	Ft/kg	247,56	240,92	394,71	297,59	325,33	352,77	118,54	108,44
Joghurt gyümölcsös	kg	571864	318725	2119086	2417737	1984286	3009675	124,48	151,68
	Ft/kg	270,89	240,71	388,68	304,25	338,12	350,63	115,24	103,70
Kefír	kg	888573	349776	902598	1198850	1425043	2140947	178,58	150,24
	Ft/kg	254,53	209,02	270,72	242,71	254,77	253,92	104,62	99,67
Érlelt keménysajt	kg	-	64793	-	51649	116074	64793	125,45	55,82
	Ft/kg	-	1434,75	-	1411,64	1347,53	1434,75	101,64	106,47
Trappista sajt	kg	512565	758610	40984	1186774	1286283	1312160	110,57	102,01
	Ft/kg	866,32	956,48	1006,90	891,15	925,68	922,84	103,56	99,69
Ömlesztett sajt	kg	161880	389540	151945	570464	574702	703365	123,30	122,39
	Ft/kg	824,41	1026,97	868,06	938,64	988,28	946,02	100,79	95,72

4. táblázat

**A FŐBB TEJTERMÉKEK FELDOLGOZÓI ÉRTÉKESÍTÉSI ÁTLAGÁRA II.
2007. január**

Termék megnevezése		Országos			2007.I. hó/ 2006.I. hó / %/	2007.I. hó/ 2006.XII. hó / %/
		2006. I. hó	2006. XII. hó	2007. I. hó		
Ömlesztett vaj	kg	75	200	1175	1566,67	587,50
	Ft/kg	831,08	954,00	953,54	114,74	99,95
Sovány tejsz	kg	-	-	-	-	-
	Ft/kg	-	-	-	-	-
Teljes tejsz	kg	-	-	-	-	-
	Ft/kg	-	-	-	-	-
Tej, sűrítve, cukrozott	kg	12036	23252	21326	177,19	91,72
	Ft/kg	795,29	737,33	755,24	94,96	102,43

5. táblázat

**TÁJÉKOZTATÓ ADATOK A FŐBB TEJTERMÉKEK KIVITELÉRŐL
2007. január**

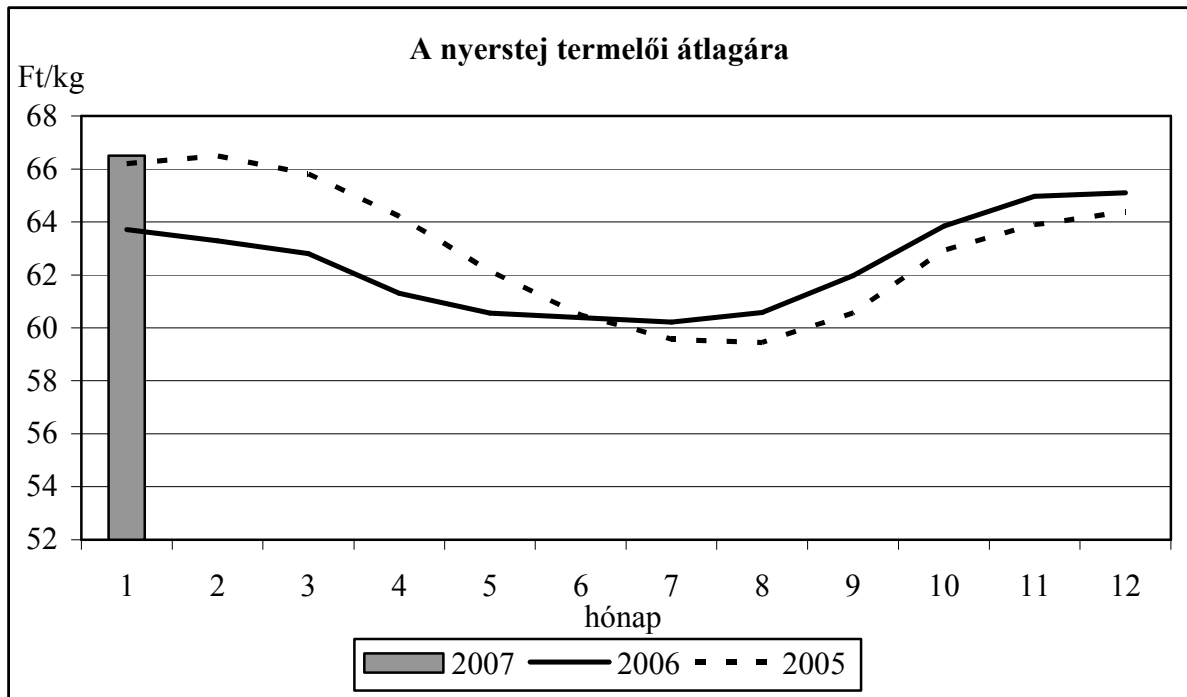
Termék megnevezése		Országos			2007.I. hó/ 2006.I. hó / %/	2007.I. hó/ 2006.XII. hó / %/
		2006. I. hó	2006. XII. hó	2007. I. hó		
2,8% zsírtartalmú pasztőrözött I l-es dobozos tartós tej	liter	9072	-	609935	6723,27	-
	Ft/liter	101,39	-	92,25	90,99	-
Adagolt vaj	kg	608	1432	-	-	-
	Ft/kg	588,13	615,20	-	-	-
Vajkrém natúr	kg	79929	98199	85527	107,00	87,10
	Ft/kg	464,80	487,59	472,33	101,62	96,87
Tejföl	kg	8698,00	10668,00	10425,00	119,86	97,72
	Ft/kg	225,48	265,71	262,12	116,25	98,65
Joghurt natúr	kg	22860	7128	-	-	-
	Ft/kg	158,37	158,37	-	-	-
Joghurt gyümölcsös	kg	378131,64	469632	632028	167,14	134,58
	Ft/kg	216,81	241,88	265,78	122,59	109,88
Érlelt keménysajt	kg	250843	308525	549872	219,21	178,23
	Ft/kg	711,75	697,40	738,08	103,70	105,83
Trappista sajt	kg	55946	137546	43601	77,93	31,70
	Ft/kg	775	763,76	756,22	97,53	99,01
Ömlesztett sajt	kg	123832	234853,9	459490	371,06	195,65
	Ft/kg	10234,10	92294,46	156667,70	263,15	130,49
Tej, sűrítve, cukrozott	kg	-	-	-	-	-
	Ft/kg	-	-	-	-	-

A FONTOSABB TEJIPARI TERMÉKEK FOGYASZTÓI ÁRA
2007. február 14. (7. hét)

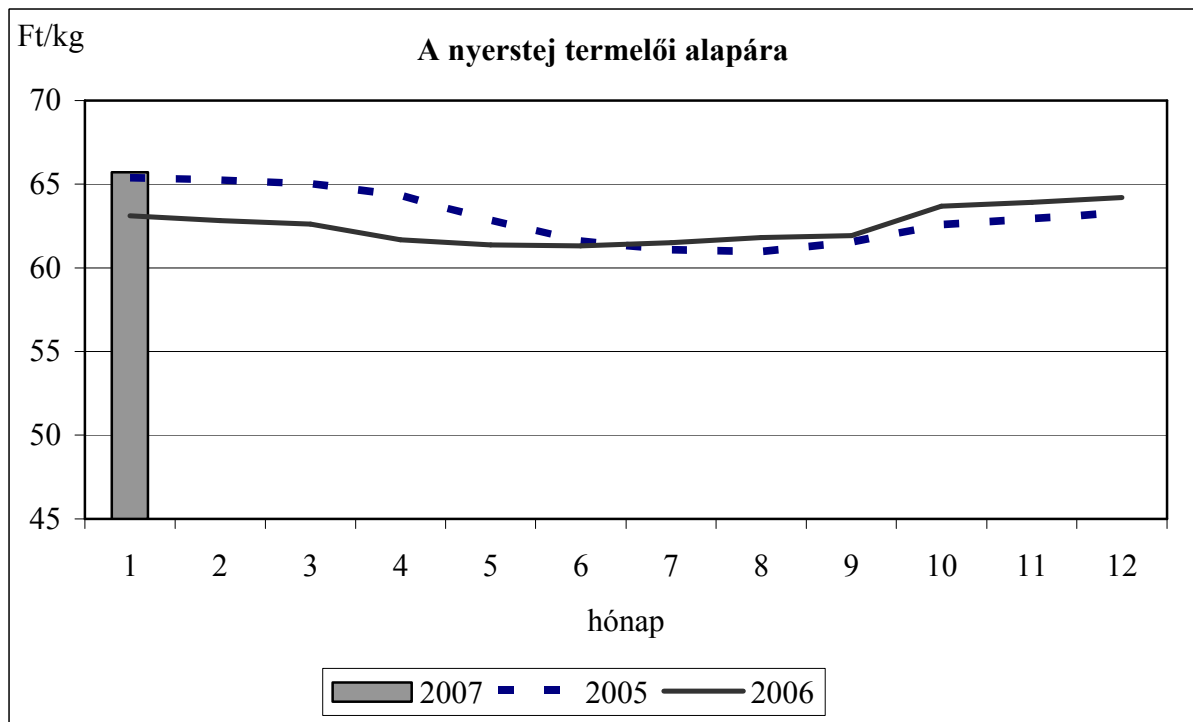
Ft/liter, és Ft/kg

<i>Termék</i>	<i>M.e.</i>	Auchan	CBA	Coop	Cora	Interspar	Match	Plus	Tesco
<i>2,8% zsírtartalmú pasztőrözött 1 l-es polytej</i>	<i>Ft/l</i>	-	137	-	182	-	183	169	177
<i>2,8% zsírtart. paszt1 l-es dobozos tej</i>	<i>Ft/l</i>	199	188	199	209	159	182	189	202
<i>2,8% zsírtart. paszt. 1 l-es dobozos tartós tej</i>	<i>Ft/l</i>	226	214	209	202	202	184	199	218
<i>Vaj, 80% zsír, 100 g</i>	<i>Ft/kg</i>	1817	1657	-	1896	1690	1765	1790	1815
<i>Vajkrém natúr, 250g</i>	<i>Ft/kg</i>	1042	1103	696	1212	956	1056	1216	982
<i>Félzsiros tehéntúró, 250g</i>	<i>Ft/kg</i>	954	796	-	798	946	966	916	1010
<i>Tejföl, 20% zsír, 175 g</i>	<i>Ft/kg</i>	584	517	651	596	580	541	597	552
<i>Joghurt natúr, 175g</i>	<i>Ft/kg</i>	412	-	543	441	451	447	511	372
<i>Joghurt gyümölcsös, 175g</i>	<i>Ft/kg</i>	499	422	433	578	466	660	472	596
<i>Kefír, 175g</i>	<i>Ft/kg</i>	351	405	485	388	390	457	431	360
<i>Pannónia sajt, 1 kg</i>	<i>Ft/kg</i>	1569	1786	1719	-	1896	1799	-	-
<i>Trappista sajt, 1 kg</i>	<i>Ft/kg</i>	1704	1399	-	1199	-	1199	1419	1275
<i>Ömlesztett sajt, 200 g</i>	<i>Ft/kg</i>	1807	1521	1745	980	1730	1531	1592	2090

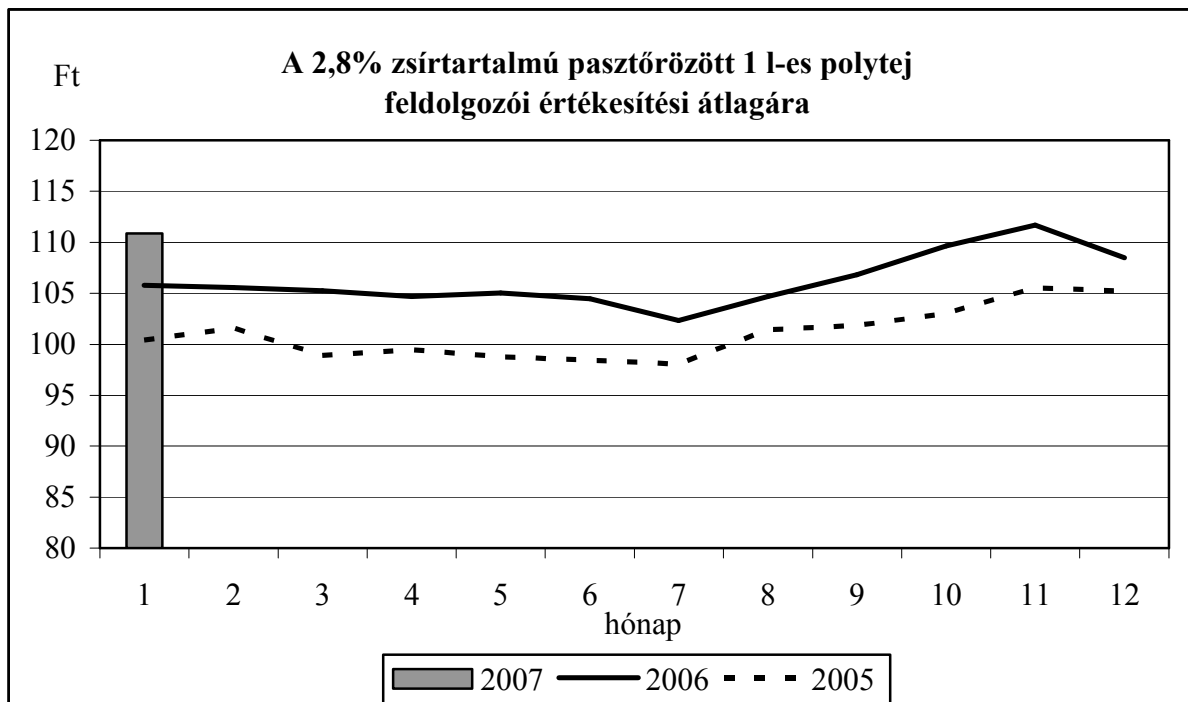
1. ábra



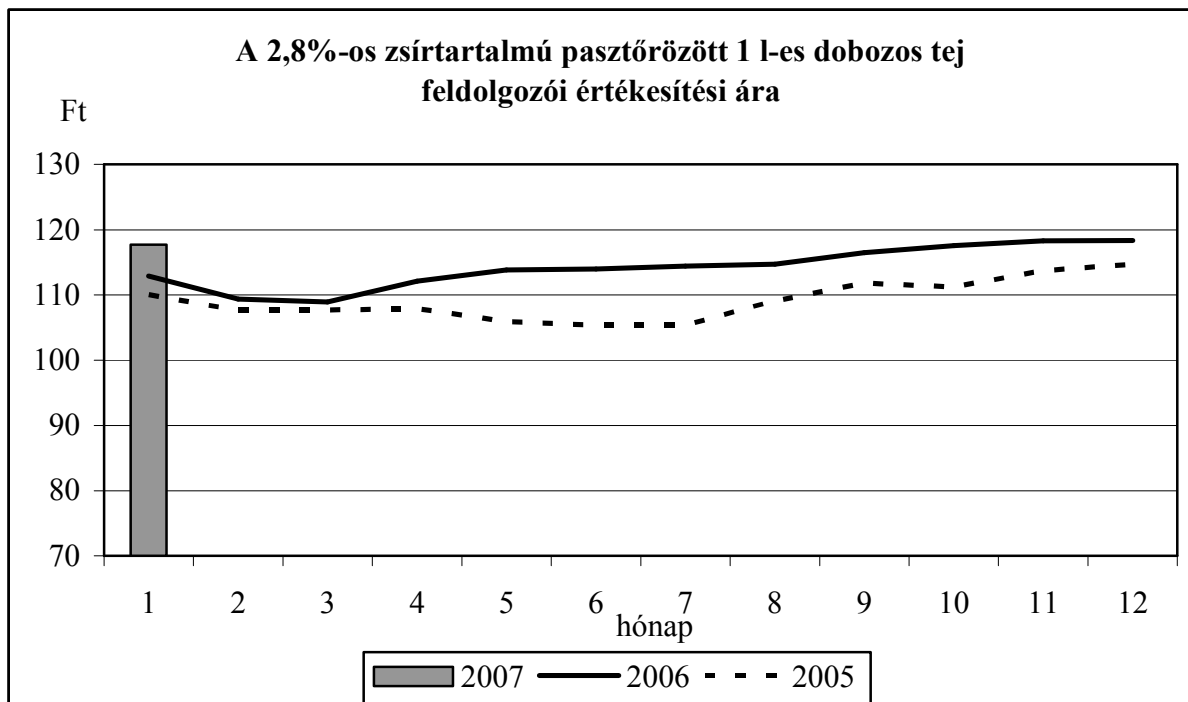
2. ábra



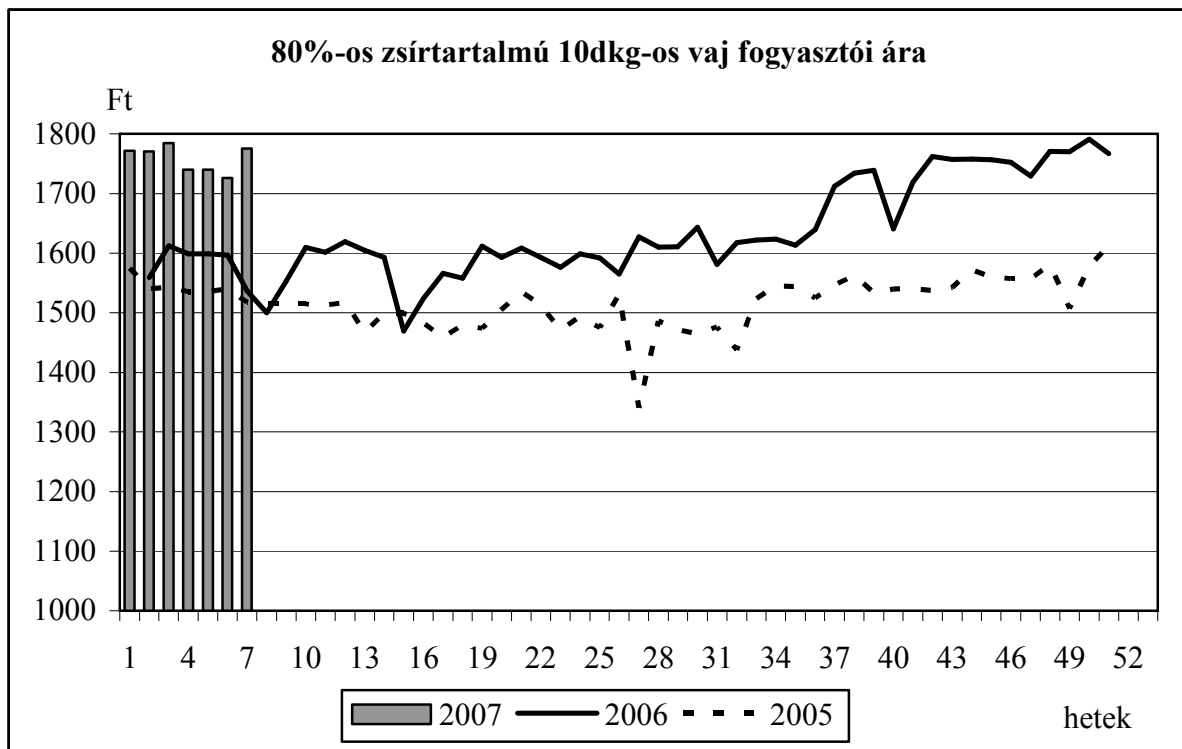
3. ábra



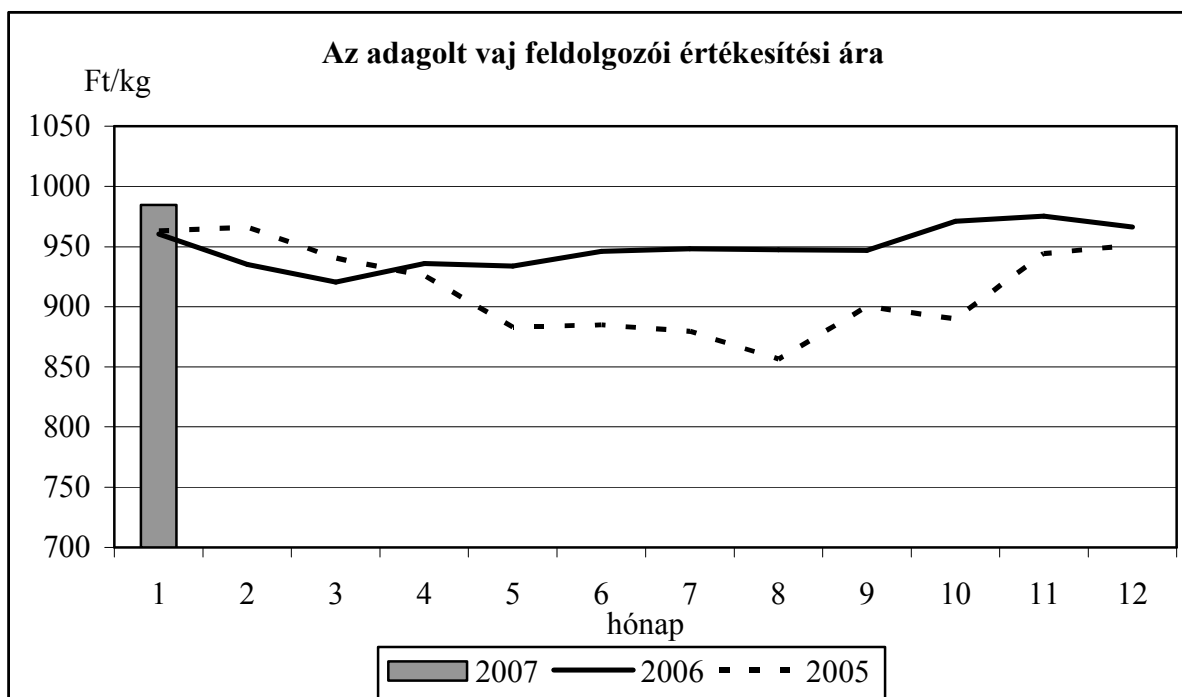
4. ábra



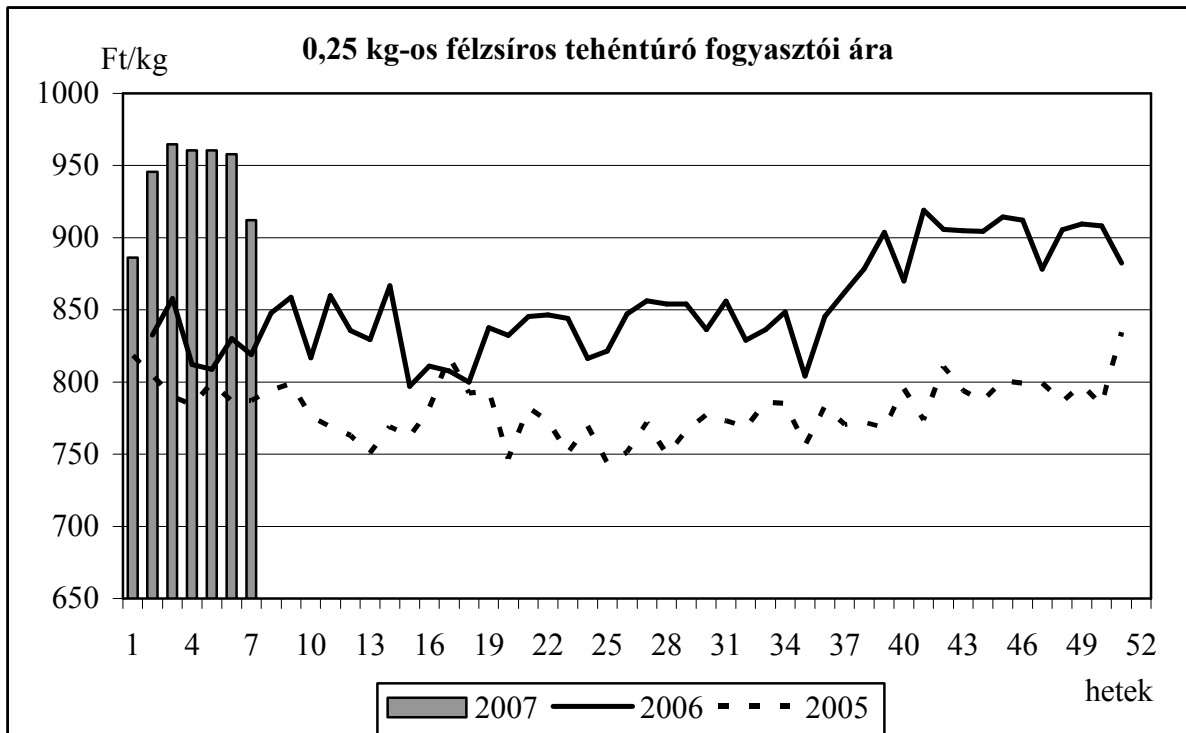
5. ábra



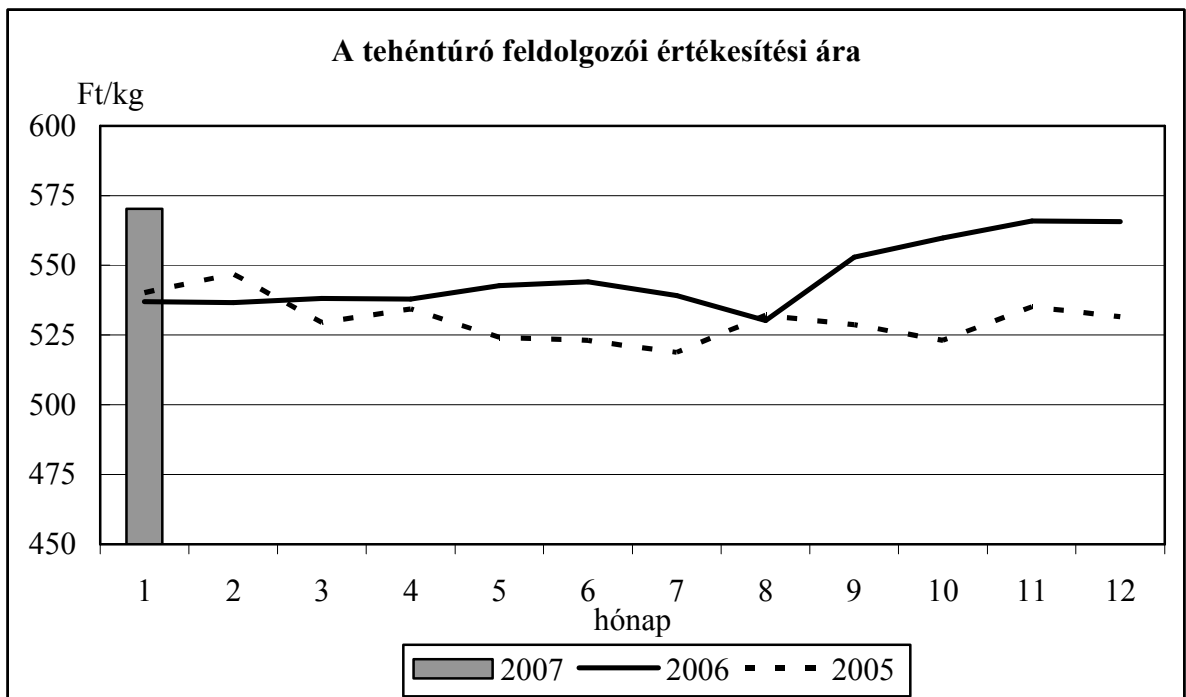
6. ábra



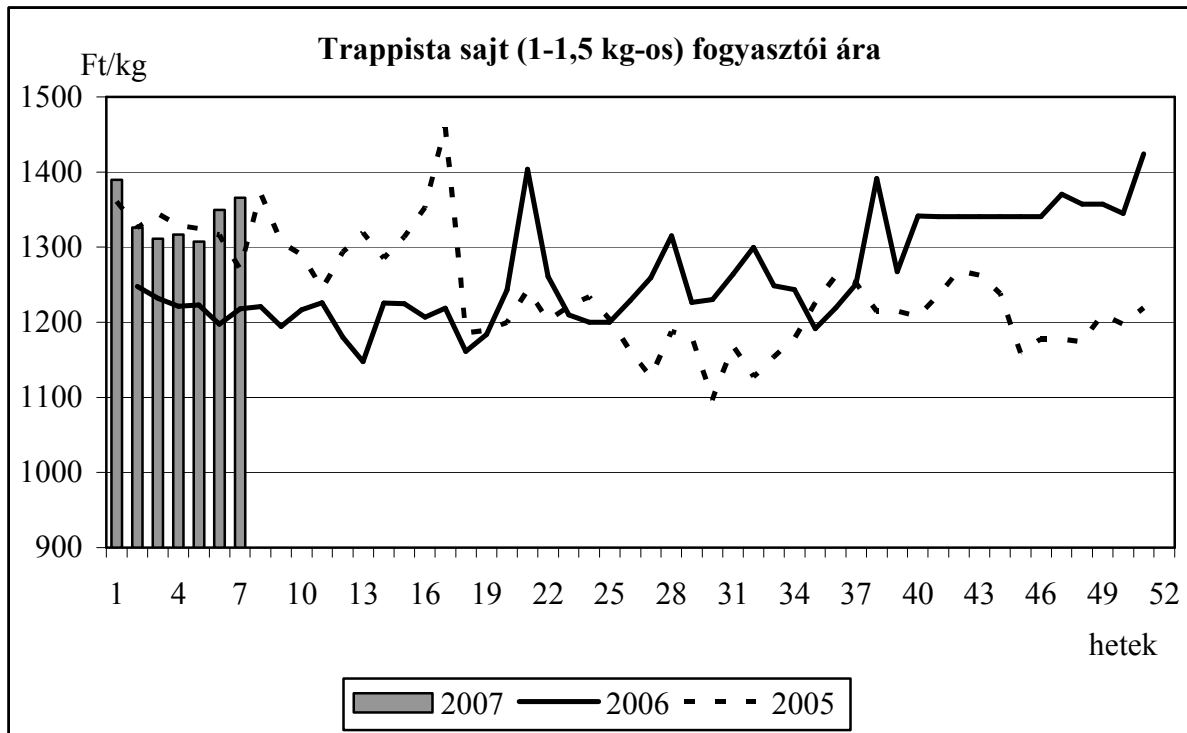
7. ábra



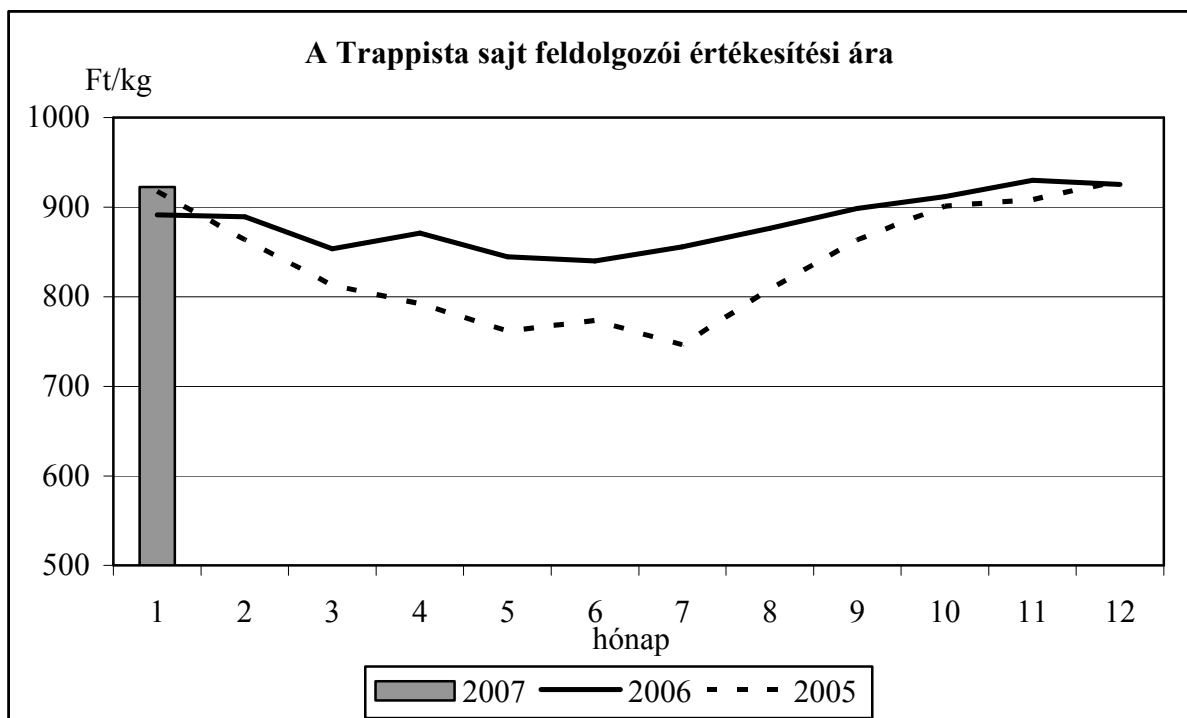
8. ábra



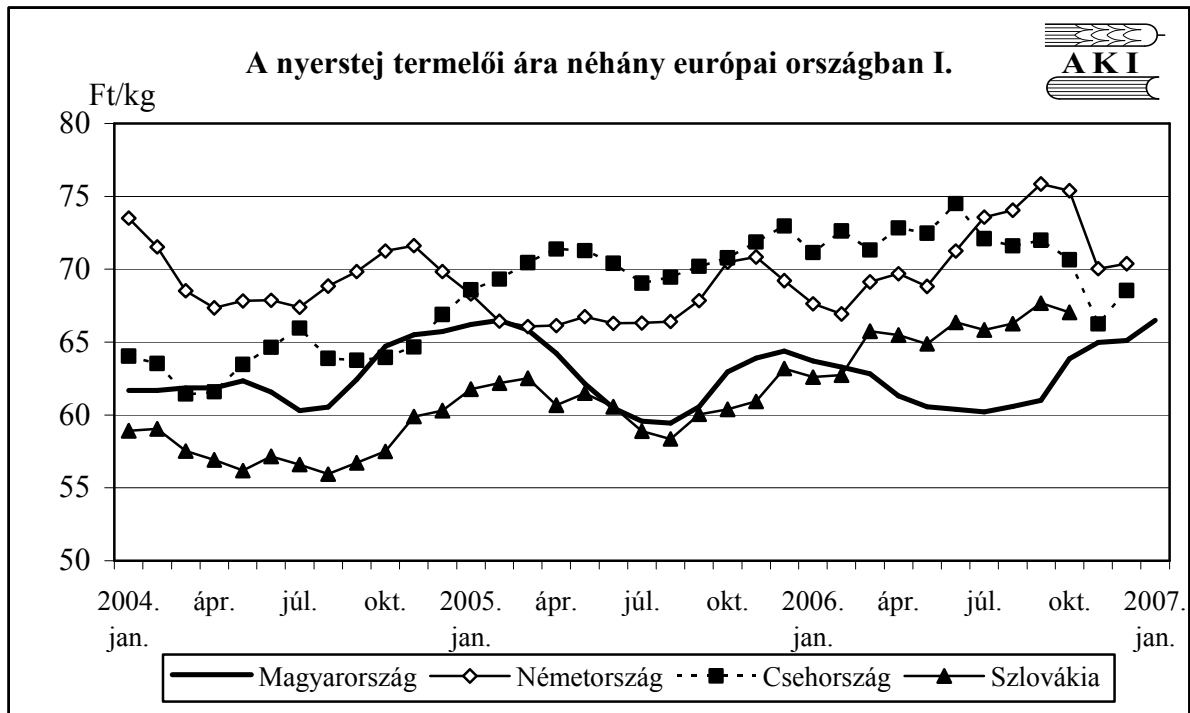
9. ábra



10. ábra

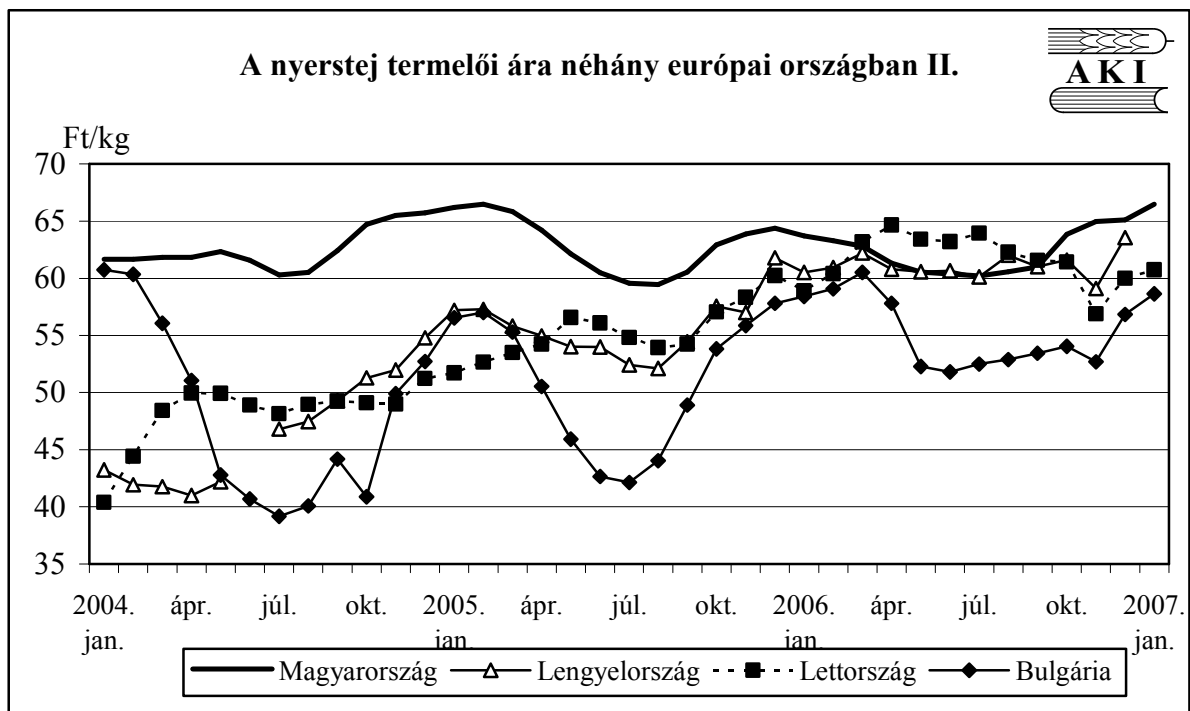


11. ábra



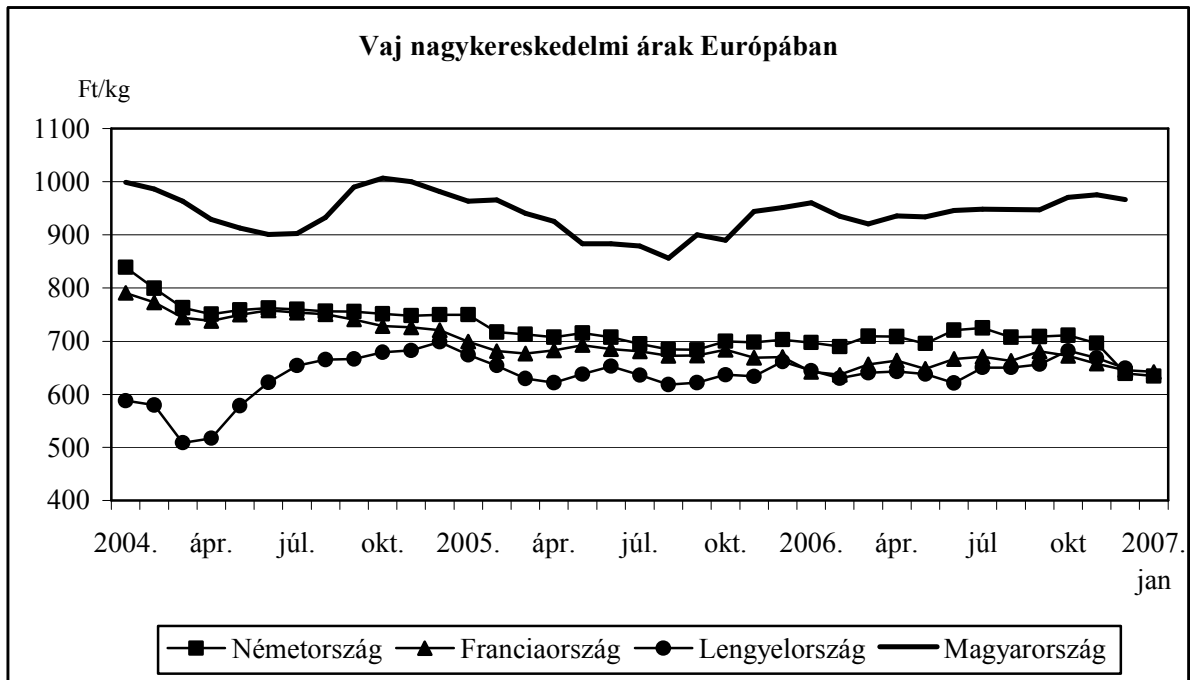
Forrás: ZMP

12. ábra



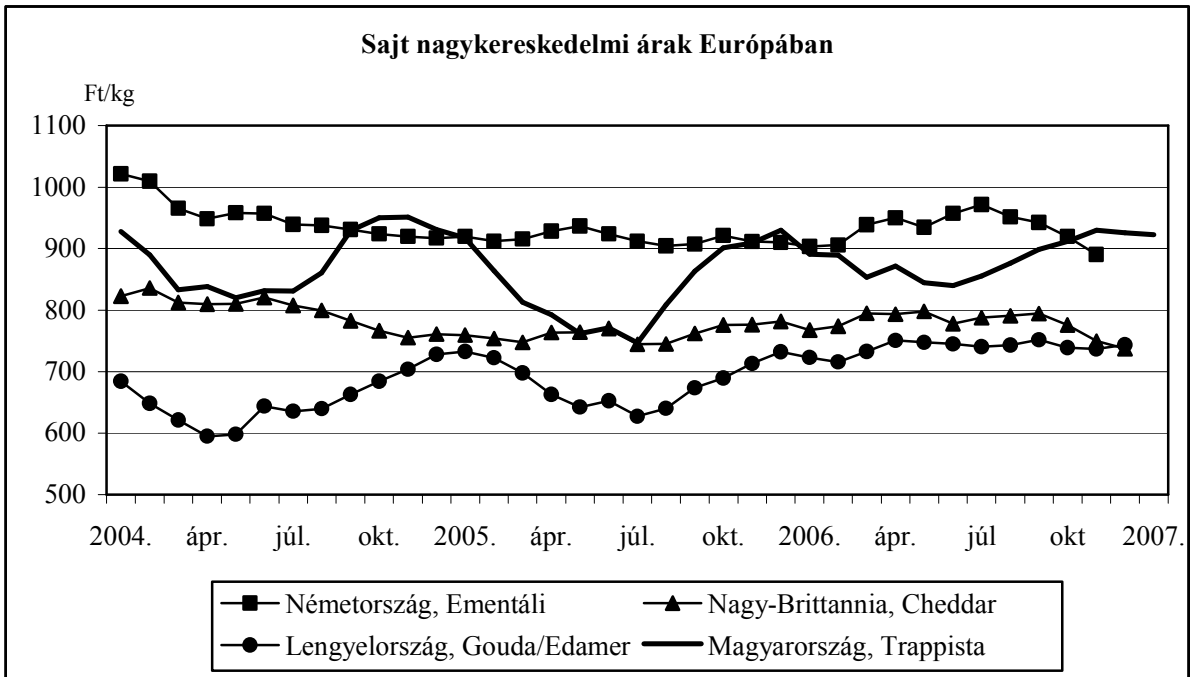
Forrás: ZMP

13. ábra



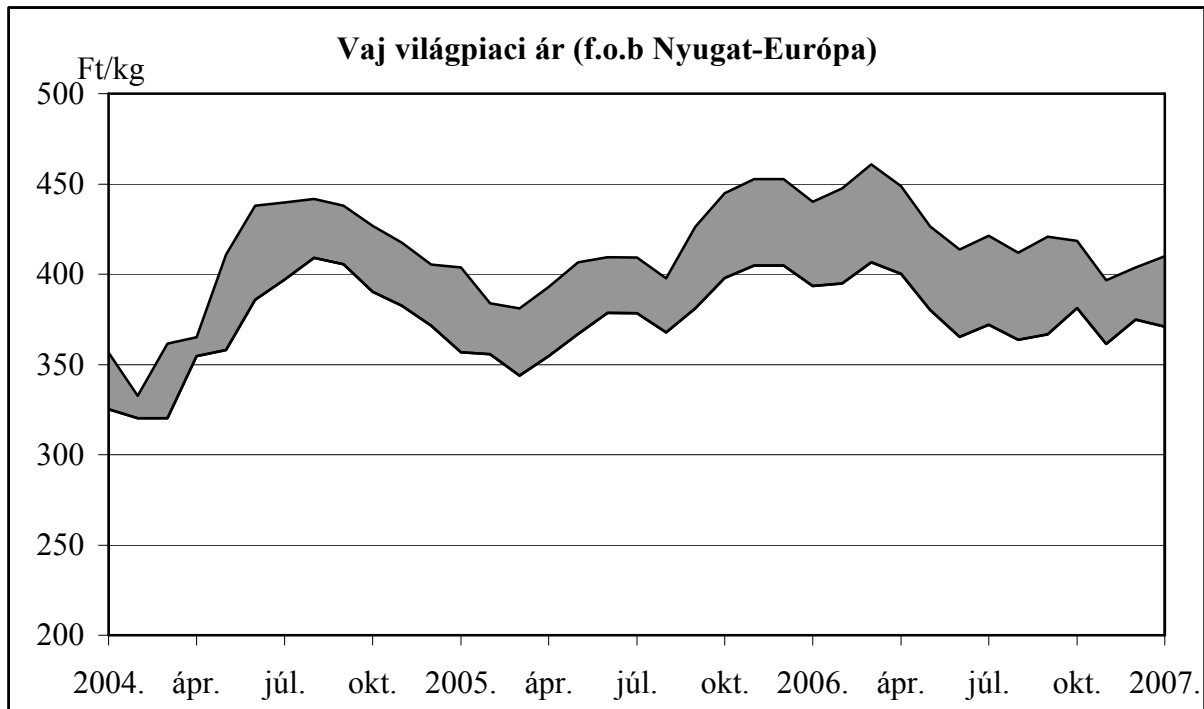
Forrás: Productschap Zuivel, AKI

14. ábra



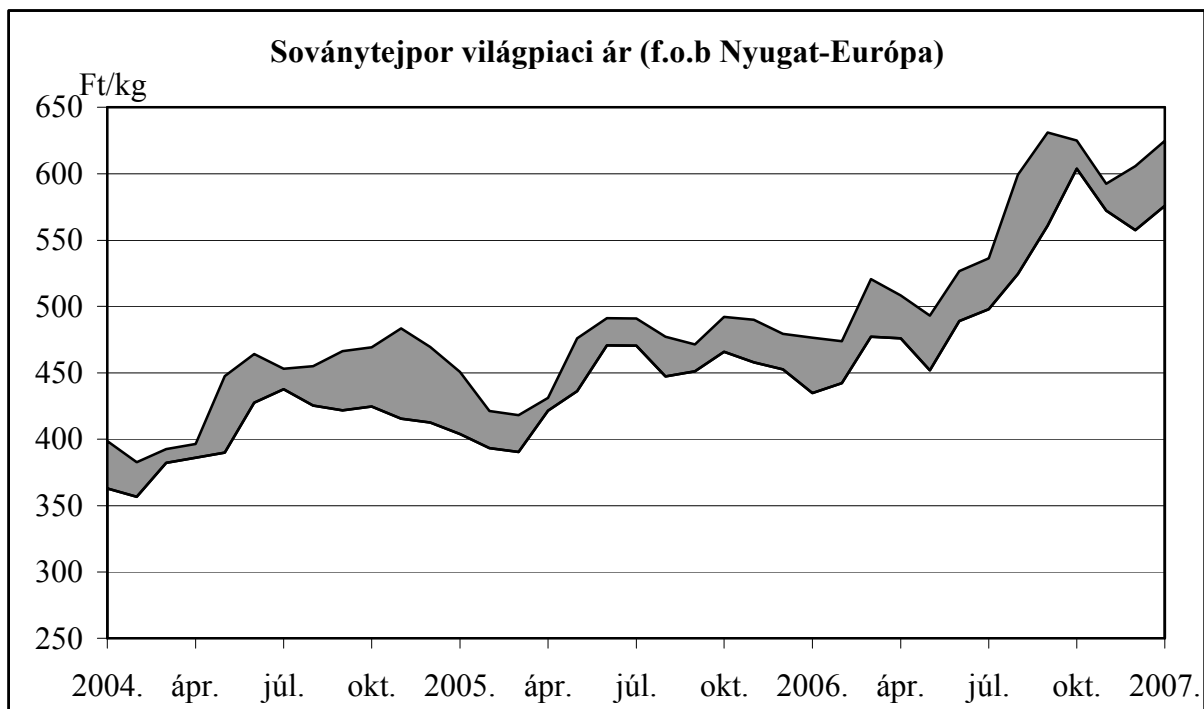
Forrás: Productschap Zuivel, AKI

15. ábra



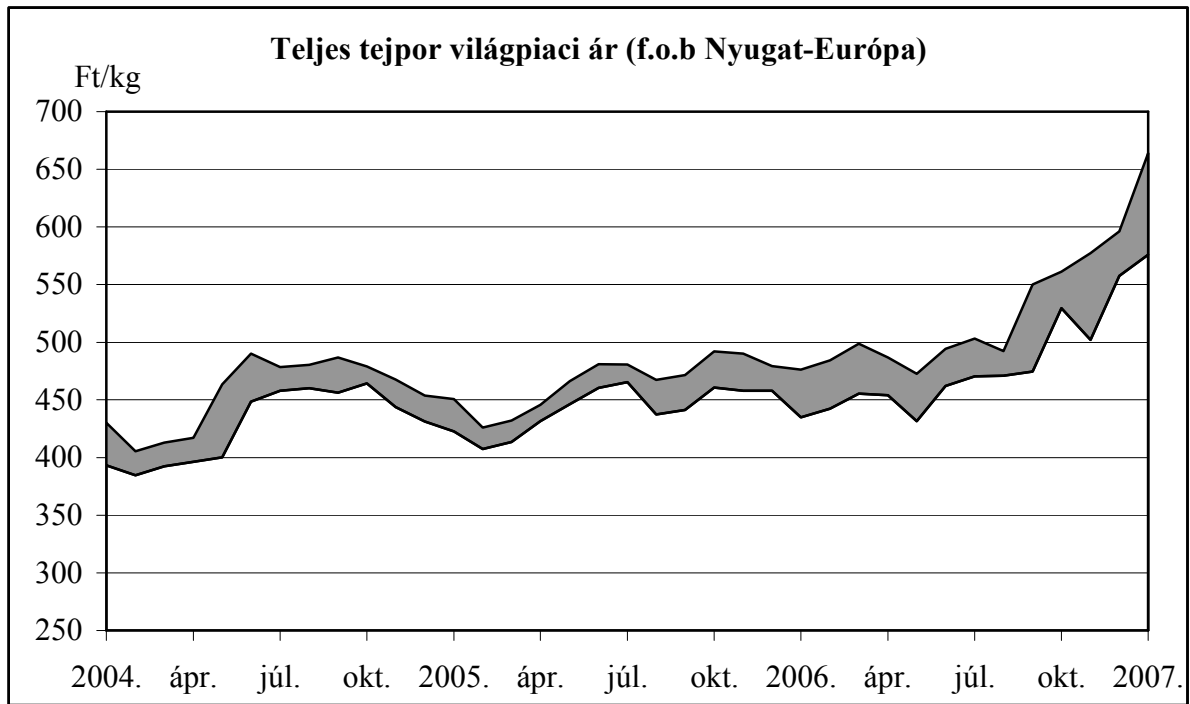
Forrás: USDA

16. ábra



Forrás: USDA

17. ábra



Forrás: USDA

A **Tej és tejtermék** kiadvány havonta jelenik meg.
A Piac-árinformációs Szolgálat adatszolgáltatói valamint a rendszerhez még csatlakozni kívánó szervezetek számára a hozzájutás térítésmentes.

A Tej és tejtermék kiadványon kívül kínáljuk még a

Gabona és ipari növények
Élőállat és hús
Baromfi
Zöldség-gyümölcs-burgonya
kiadványokat

A Tej és tejtermék kiadvány havonta, a többi kéthetente jelenik meg.

A kiadványokkal kapcsolatban részletesebb felvilágosítást ad:

Kamarásné Hegedűs Nóra, tel. 1-476-3064

Kiadványaink a hazai piaci információkon kívül tájékoztatnak a szomszédos országok és az EU piaci árairól is. A hazai és külpiaci ártendenciák összehasonlítása, valamint a világpiaci folyamatok figyelése alapján a kiadványok megkönnyíthetik a hazai termékek piaci helyzetének megítélését és esetleg e termékek külpiacon való elhelyezését.

KIADJA

Agrárgazdasági Kutató Intézet
Piac-árinformációs Szolgálat
H-1093 Budapest, Zsil utca 3-5.
Telefon: (0036) 1-476-6092
Fax: (0036) 1-217-8111
Internet: www.akii.hu
E-mail: akii@akii.hu

