



VII. évfolyam/25. szám

2007.12.21.

2007/50. hét

BAROMFI

Tartalom

Piaci jelentés	1
A vágócsirke termelői, és a csirkehúsok feldolgozói értékesítési árai	5
A vágópulyka és a kacsafélék termelői, és a pulyka- és a kacsahúsok feldolgozói értékesítési árai	6
Tojás csomagolóhelyi árai	7
Külpiaci információk	8
(Keresztessné Mohr Katalin)	

Összeállította:

Thury Eszter
thurye@akii.hu

Kiadó:

Agrárgazdasági Kutató Intézet
Piac-árinformációs Szolgálat
H-1093 Budapest, Zsil u. 3-5.
H-1463 Budapest, Postafiók 944.
Telefon: (0036) 1 476 3307
(0036) 1 476 6092
Fax: (0036) 1 217 8111
Internet: www.akii.hu

PIACI JELENTÉS

Az étkezési tojás csomagolóhelyi ára egész évben a szezonitásnak megfelelően alakult az Európai Unió tagállamaiban. Mivel a madárinfluenza a tojóállományokat gyakorlatilag nem érintette a tavalyi évben, így az állatok létszámában rendkívüli változás nem következett be. Az év első felében az étkezési tojás csomagolóhelyi ára átlagosan csak mintegy 10%-kal volt magasabb az előző évi áraknál. (Ugyanez a különbség az egész csirke esetében 20% körül alakult.) Nyár végétől jelentős mértékben emelkedtek az árak, amit elsősorban a takarmányköltségek növekedése okozott. A termelési költségek (elsősorban takarmány- és energiaköltségek) emelkedése mellett az ősz végétől a közelgő ünnepek miatt megnövekedett fogyasztói kereslet is a tojásárak növekedését segítette elő. Mindezek együttes hatásaként ősz elejétől az étkezési tojás csomagolóhelyi ára átlagosan 20%-kal haladta meg az előző évi árszintet az Európai Unióban (1. és 2. ábra).

Magyarországon az előzetes adatok alapján nagyjából ugyanannyi tojást értékesítettek 2007-ben, mint egy évvel korábban. A tojás csomagolóhelyi ára egész évben 10% körüli mértékben haladta meg az előző évi árszintet (3. és 4. ábra). Kivételt képez ez alól az M méretosztályú, tálcás kiszerezésű tojás, amelynek ára 2007 első felében átlagosan 2%-kal maradt el a tavalyitól.

A tojás és tojástermékek külkereskedelmének döntő hányadát a héjastojás teszi ki. A KSH adatai alapján az év első kilenc hónapjában a héjastojás-kivitel közel egyharmadával esett vissza az előző év

azonos időszakához képest (1. táblázat). Ennek fő oka, hogy az egész Európát érintő keltető- és tenyésztójas hiány miatt a magyar export is visszafogottabb volt (-44%), hiszen előbb a hazai igényeket kellett kielégíteni. Hozzájárult még ehhez, hogy az étkezési tojás exportja is jelentősen lecsökkent az elmúlt években. 2007-ben még egyáltalán nem került kivitelre étkezési tojás.

A héjastojás behozatala 17%-kal nőtt az év első kilenc hónapjában az előző év azonos időszakához viszonyítva, s csak 5,6%-kal marad el a 2005. évi adatoktól (2. táblázat). Az étkezési tojás importja ötödével, a tenyésztójasé pedig 68%-kal bővült ebben az időszakban.

Étkezési tojás elsősorban Németországból, Lengyelországból és Szlovákiából érkezik hazánkba. Ugyanakkor egyre jelentősebb mennyiséget importálunk Spanyolországból és Hollandiából is.

A fogyasztói igényeket a belföldi tojástermelés problémamentesen ki tudná elégíteni (önellátási fokunk 102% körüli). Az importnak elsősorban árletörő szerepe van a kereskedelmi láncok részéről. A külföldről érkező tojás ára legalább 10%-kal alacsonyabb a hazainál (3. táblázat), ugyanakkor minősége nem minden esetben felel meg az előírásoknak. Amíg a magyar fogyasztó magas árérzékenységű az élelmiszerekkel szemben, nincs reális esély az import mennyiségének mérséklésére.

1. táblázat

Héjastojás-export alakulása (tonna)

	2005. jan. - szept.	2006. jan. - szept.	2007. jan. - szept.
Héjas tojás	4 300	3 453	2 332
ebből:			
Tenyésztójas	3 336	3 265	1 830
Étkezési tojás	954	174	-
Egyéb	10	14	502

Forrás: KSH

2. táblázat

Héjastojás-import alakulása (tonna)

	2005. jan. - szept.	2006. jan. - szept.	2007. jan. - szept.
Héjas tojás	12 036	9 675	11 354
ebből:			
Tenyésztójas	913	502	845
Étkezési tojás	9 863	8 245	9 899
Egyéb	1 260	928	609

Forrás: KSH

3. táblázat

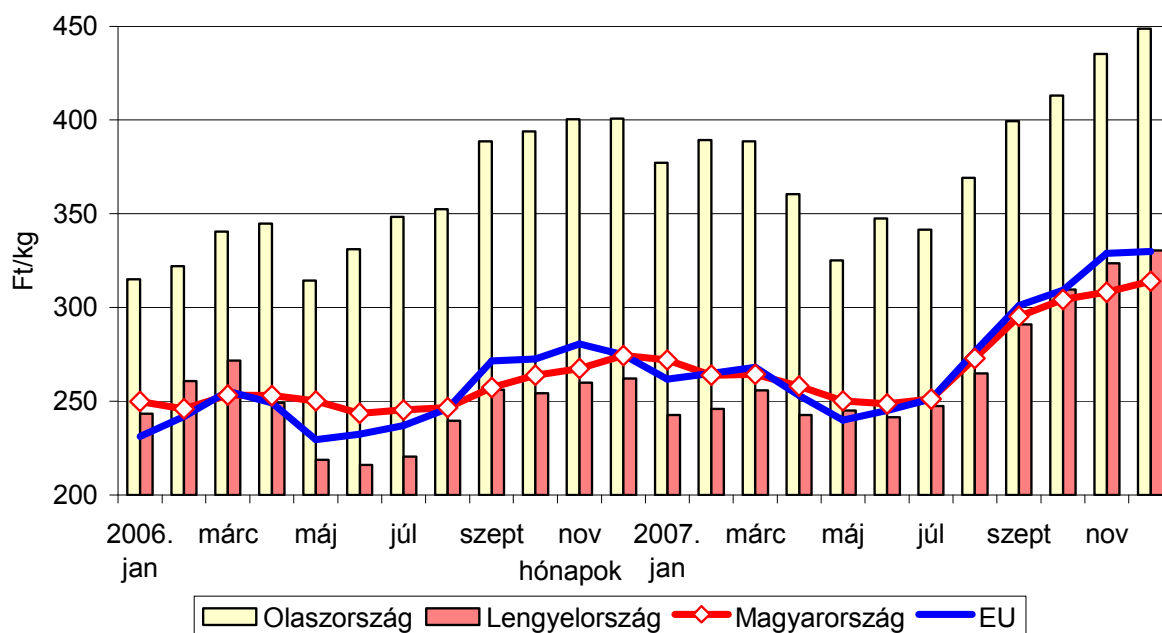
Étkezési tojás csomagolóhelyi és import árának összehasonlítása (Ft/kg)

	2005. jan. - szept.	2006. jan. - szept.	2007. jan. - szept.
Csomagolóhelyi ár	231	250	264
Import ár	166	224	237

Forrás: KSH, AKI

1. ábra

Étkezési tojás csomagolóhelyi ára az Európai Unióban I.

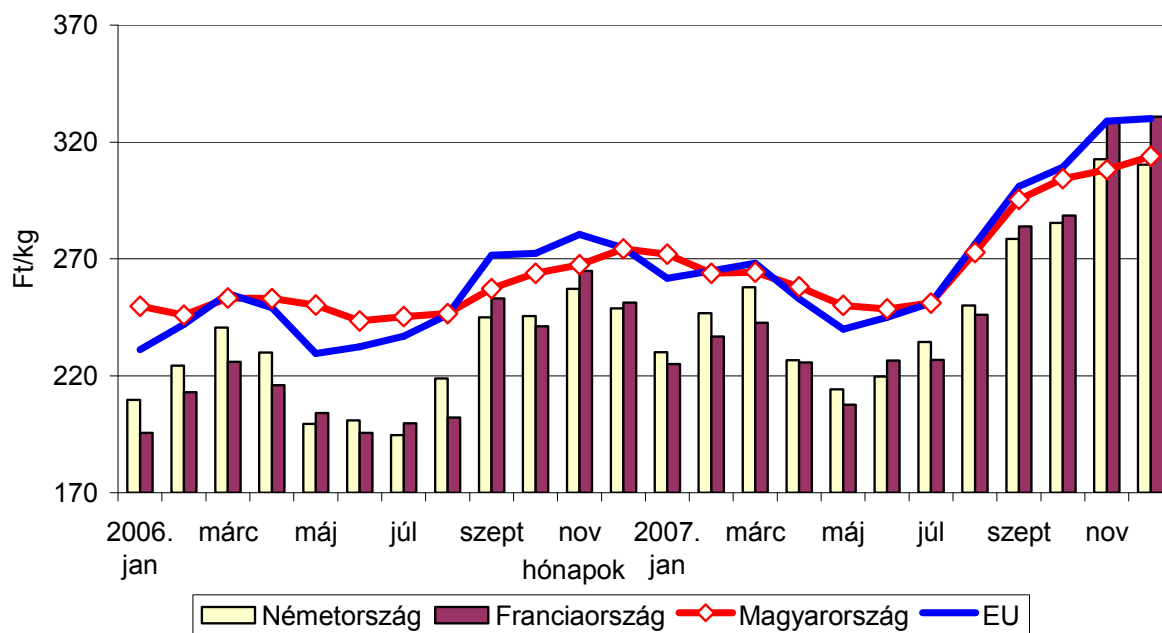


Megjegyzés: a 2007. decemberi árak előzetes adatok

Forrás: EU Bizottság, AKI

2. ábra

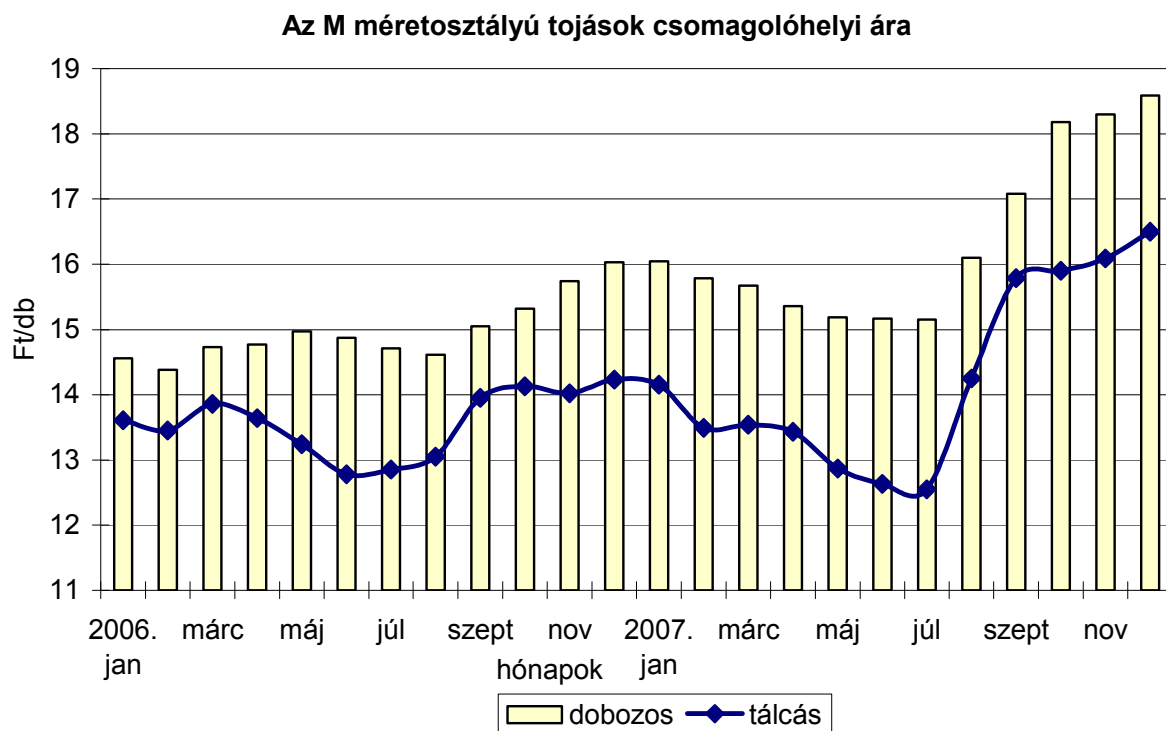
Étkezési tojás csomagolóhelyi ára az Európai Unióban II.



Megjegyzés: a 2007. decemberi árak előzetes adatok

Forrás: EU Bizottság, AKI

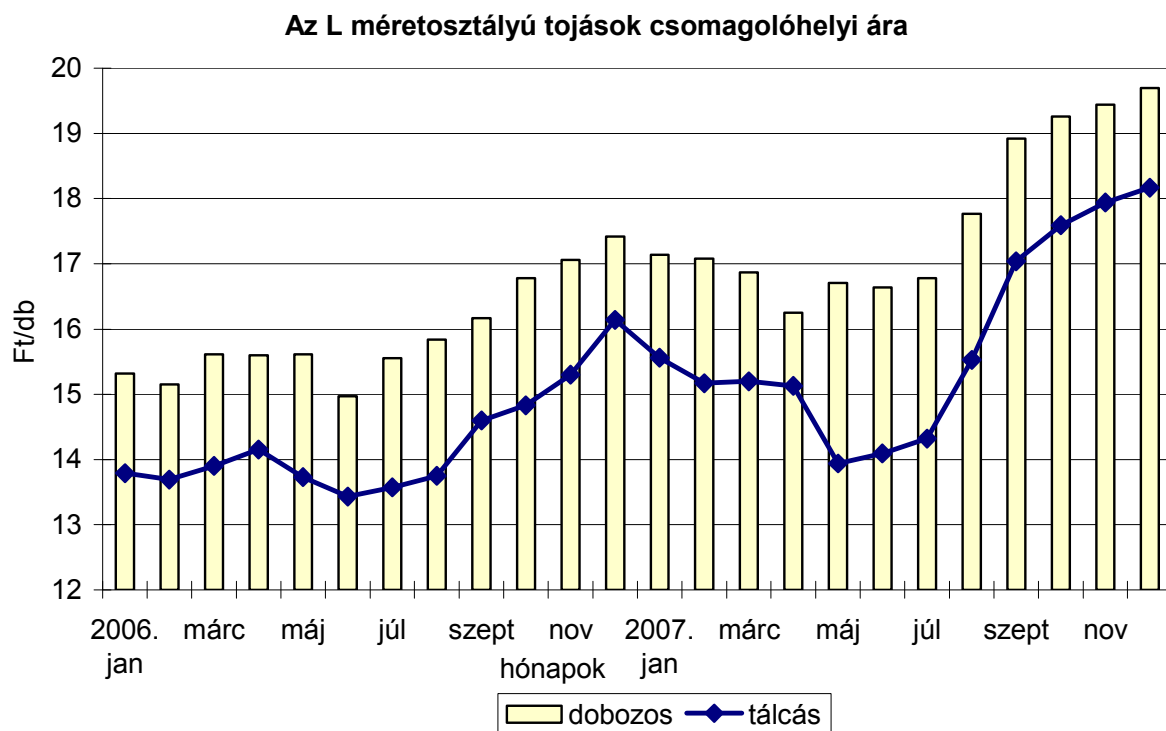
3. ábra



Megjegyzés: a 2007. decemberi árak előzetes adatok

Forrás: AKI

4. ábra



Megjegyzés: a 2007. decemberi árak előzetes adatok

Forrás: AKI

A VÁGÓCSIRKE TERMELŐI, ÉS A KÜLÖNFÉLE CSIRKEHÚSOK FELDOLGOZÓI ÉRTÉKESÍTÉSI ÁRA ÉS MENNYISÉGE A 50. HÉTEN

Országos	Mérték- egység	2006. 50. hét	2007. 49. hét	2007. 50. hét	2007. 50. hét/ 2006. 50. hét (%)	2007. 50. hét/ 2007. 49. hét (%)
Vágócsirke	tonna	3 011,46	2 505,38	2 671,73	88,72	106,64
	Ft/kg	177,25	227,74	225,98	127,49	99,23
Fagyasztott csirke egészben, 70 %-os	tonna	1,20	0,26	6,12	509,67	2 352,31
	Ft/kg	395,01	516,46	482,28	122,09	93,38
Friss csirke egészben, 70 %-os	tonna	57,52	35,51	45,31	78,77	127,60
	Ft/kg	406,45	468,44	466,98	114,89	99,69
Fagyasztott csirke egészben, 65 %-os	tonna	12,49	11,62	11,88	95,15	102,31
	Ft/kg	359,85	438,09	445,44	123,78	101,68
Friss csirke egészben, 65 %-os	tonna	158,02	85,20	88,14	55,78	103,45
	Ft/kg	406,40	482,97	478,29	117,69	99,03
Friss csirkecomb, csontos	tonna	379,46	258,84	320,71	84,52	123,90
	Ft/kg	404,47	496,24	472,61	116,85	95,24
Friss csirkemáj-szívvél	tonna	39,13	26,50	28,13	71,89	106,14
	Ft/kg	434,41	499,20	492,63	113,40	98,68
Friss csirkemell	tonna	218,66	125,42	143,17	65,47	114,15
	Ft/kg	802,48	953,89	951,70	118,59	99,77

5. táblázat

A VÁGÓPULYKA TERMELŐI, ÉS A PULYKAHÚSOK FELDOLGOZÓI ÉRTÉKESÍTÉSI ÁRA ÉS MENNYISÉGE A 50. HÉTEN

Országos	Mérték-egység	2006. 50. hét	2007. 49. hét	2007. 50. hét	2007. 50. hét/ 2006. 50. hét (%)	2007. 50. hét/ 2007. 49. hét (%)
Vágópulyka	tonna	2 731,98	3 326,61	3 430,71	125,58	103,13
	Ft/kg	252,37	307,94	308,42	122,21	100,16
Friss pulykacomb alsó, csontos	tonna	86,19	85,83	88,72	102,93	103,37
	Ft/kg	260,99	276,93	284,05	108,84	102,57
Friss pulykacomb felső, csontos	tonna	63,60	40,21	52,07	81,87	129,49
	Ft/kg	560,71	593,82	590,40	105,30	99,42
Friss pulykamell filé	tonna	386,65	299,65	348,40	90,11	116,27
	Ft/kg	942,57	1223,07	1190,32	126,28	97,32

6. táblázat

A KACSAFÉLÉK TERMELŐI, ÉS A FRISS PECSENYEKACSA FELDOLGOZÓI ÉRTÉKESÍTÉSI ÁRA ÉS MENNYISÉGE A 50. HÉTEN

Országos	Mérték-egység	2006. 50. hét	2007. 49. hét	2007. 50. hét	2007. 50. hét/ 2006. 50. hét (%)	2007. 50. hét/ 2007. 49. hét (%)
Hízott kacsa	tonna	59,00	63,00	80,00	135,59	126,98
	Ft/kg	389,11	409,75	398,35	102,37	97,22
Pecsenye kacsa	tonna	719,00	586,00	580,00	80,67	98,98
	Ft/kg	194,88	259,49	253,81	130,24	97,81
Friss pecsenyekacsa egész	tonna	158,90	129,50	119,66	75,31	92,40
	Ft/kg	481,40	505,97	508,60	105,65	100,52

TOJÁS CSOMAGOLÓHELYI ÁRA A 50. HÉTEN

		Mérték- egység	2006. 50. hét	2007. 49. hét	2007. 50. hét	2007. 50. hét/ 2006. 50. hét (%)	2007. 50. hét/ 2007. 49. hét (%)
10 db-os	M	db	4 852 944	4 073 210	4 135 990	85,23	101,54
		Ft/db	16,19	18,82	18,37	113,45	97,62
	L	db	901 840	1 264 010	1 326 830	147,12	104,97
		Ft/db	17,62	19,64	19,76	112,13	100,60
tálcás (30 db-os)	M	db	4 093 860	2 532 432	2 732 528	66,75	107,90
		Ft/db	14,19	16,67	16,33	115,10	98,00
	L	db	2 815 376	2 670 329	2 773 119	98,50	103,85
		Ft/db	16,28	18,16	18,17	111,61	100,08
összesen		db	12 664 020	10 539 981	10 968 467	86,61	104,07

Megjegyzés: barnahéjú, ketreces tartásból származó tojások; csomagolási költség és ÁFA nélkül

**Csirke egészben 65 %-os (grillfertig) feldolgozó értékesítési ára
az Európai Unió tagországaiban**

m.e: Ft/100 kg

	2007				Változás az 50. héten az előző héthez képest (%)
	47. hét	48. hét	49. hét	50. hét	
Belgium	40 404	40 395	39 929	39 848	=
Bulgária	38 314	37 607	39 827	39 746	=
Csehország	46 759	47 418	47 951	49 252	+2,9
Dánia	47 755	41 487	41 008	40 925	=
Németország	60 223	60 209	57 872	57 754	=
Észtország	54 588	50 180	54 091	52 724	-2,3
Görögország	55 492	54 968	54 586	54 475	=
Spanyolország	48 436	48 300	47 841	46 649	-2,3
Franciaország	57 537	57 524	56 861	56 745	=
Írország	45 007	44 997	44 478	44 387	=
Olaszország	55 620	55 607	54 965	55 484	+1,1
Ciprus	62 350	62 336	61 568	61 379	-0,1
Lettország	51 142	51 598	51 645	51 433	-0,2
Litvánia	41 182	40 627	40 718	40 636	=
Magyarország	49 111	48 624	48 297	47 829	-1,0
Málta	44 229	44 219	43 708	43 620	=
Hollandia	44 751	44 741	44 225	44 135	=
Ausztria	49 109	48 384	48 460	49 497	+2,3
Lengyelország	32 066	31 820	31 415	28 948	-7,7
Portugália	38 358	39 628	39 929	39 343	-1,3
Románia	43 736	44 114	43 355	44 887	+3,7
Szlovénia	52 201	52 910	51 544	51 403	-0,1
Szlovákia	43 938	44 016	43 239	43 044	-0,2
Finnország	50 958	51 008	50 404	50 306	=
Svédország	53 118	49 635	51 192	51 782	+1,4
UK	38 319	38 310	37 868	37 791	=
EU-27	47 124	46 918	46 397	46 057	-0,5

Forrás: EU Bizottság, AKI

* Átszámítva az MNB hivatalos középárfolyamán:

47. héten 1 euró = 255,72 Ft

48. héten 1 euró = 255,66 Ft

49. héten 1 euró = 252,71 Ft

50. héten 1 euró = 252,20 Ft

**Tojás (M + L) csomagolóhelyi értékesítési ára
az Európai Unió tagországaiban**

m.e: Ft/100 kg

	2007				Változás az 50. héten az előző héthez képest (%)
	47. hét	48. hét	49. hét	50. hét	
Belgium	30 508	30 501	29 848	29 447	-1,1
Bulgária	28 455	28 331	28 115	28 058	=
Csehország	33 127	33 104	33 936	34 488	+1,8
Dánia	39 899	39 876	39 415	39 335	=
Németország	32 101	31 925	31 028	30 900	-0,2
Észtország	27 910	27 891	27 671	30 497	+10,4
Görögország	35 801	35 486	35 127	35 056	=
Spanyolország	31 022	31 306	30 783	30 365	-1,2
Franciaország	33 888	33 819	33 088	32 201	-2,5
Írország	37 629	37 537	37 058	36 983	=
Olaszország	44 396	45 401	45 478	45 386	=
Ciprus	38 126	38 118	37 648	37 532	-0,1
Lettország	31 891	31 626	31 563	31 822	+1,0
Litvánia	32 211	30 515	32 057	31 992	=
Magyarország	30 925	31 125	31 396	31 148	-0,8
Málta	22 862	22 857	22 593	22 547	=
Hollandia	30 687	30 168	28 809	28 751	=
Ausztria	29 615	29 754	29 494	29 553	+0,4
Lengyelország	32 411	33 026	33 038	33 504	+1,6
Portugália	31 965	31 958	31 589	31 525	=
Románia	33 865	33 878	33 378	34 737	+4,3
Szlovénia	32 991	33 180	28 660	32 556	+13,8
Szlovákia	29 576	29 840	30 461	31 177	+2,6
Finnország	28 541	28 547	28 453	28 357	-0,1
Svédország	46 052	45 857	45 059	44 847	-0,3
UK	28 262	28 255	27 929	27 873	=
EU-25	33 386	33 505	33 061	32 969	-0,1

Forrás: EU Bizottság, AKI

* Átszámítva az MNB hivatalos középárfolyamán:

47. héten 1 euró = 255,72 Ft

48. héten 1 euró = 255,66 Ft

49. héten 1 euró = 252,71 Ft

50. héten 1 euró = 252,20 Ft

A BROJLER ÉS AZ L MÉRETOSTYÁLYÚ TOJÁS PIACI ÁRA NÉHÁNY KÖZÉP- ÉS KELET-EURÓPAI ORSZÁGBAN

Termék	Mérték-egység	Litvánia ¹⁾		Cseh Közt. ²⁾		Észtország ³⁾		Németország ⁴⁾		Szlovákia ⁵⁾	
		ár	hét	ár	hét	ár	hét	ár	hét	ár	hét
1. Brojler	Ft/kg élősúly	405,60	50	212,24	44	532,20	50	209,45	50	220,83	50
2. Tojás	100 darab	1948,00	50	2039,00	48	1984,00	50	2156,12*	48	1997,00	50

Termék	Mérték-egység	Lettország ⁶⁾		Lengyel-ország ⁷⁾		Magyar-ország ⁸⁾		Ausztria ⁹⁾		ár	hét
		ár	hét	ár	hét	ár	hét	ár	hét		
1. Brojler	Ft/kg élősúly	513,74	49	212,15	50	225,98	50		
2. Tojás	100 darab	2048,00	49	2162,00	50	1868,00	50	2011,00	49		

Forrás: AGRIMIS, ZMP (Berlin); SZIF (Praha); AKI

Átszámítva az MNB hivatalos középárfolyamán:

49. héten 1 euró = 252,71 Ft 50. héten 1 euró = 252,20 Ft

/* nagykereskedelmi ár

Alapvető jellemzők:

1. Brojler: élősúly:1,5 kg
2. Tojás: L méretosztály (63-73 g)

Eltérések az alapvető jellemzőktől:

- 1) Brojler: nincs szabvány
- 2) Brojler: élősúly 1,8 kg
- 3) Brojler: vágósúly 1,3 kg (Ár= Ft/ vágósúly kg)
- 4) Tojás: 2003.jan.1-jétől csak nagykereskedelmi ár áll rendelkezésre,
Brojler: élősúly 1,7 kg
- 5) Brojler: élősúly 1,85 kg
- 6) Brojler: vágósúly (Ár=Ft/ vágósúly kg)
- 7) Brojler: élősúly legalább 1,2 kg
- 8) Brojler: élősúly legalább 1,2 kg
- 9) Brojler: nincs szabvány

**Minden kedves Olvasónknak
kellemes karácsonyi ünnepeket
és
békés, boldog új esztendőt
kívánunk!**



A **Baromfi** kiadvány kéthetente jelenik meg.
A Piac-árinformációs Szolgálat adatszolgáltatói, valamint a rendszerhez még csatlakozni kívánó szervezetek számára a hozzájutás térítésmentes.

A **Baromfi** kiadványon kívül kínáljuk még a

Élőállat és Hús
Gabona és Ipari Növények
Tej és Tejtermékek
Zöldség-gyümölcs-burgonya
kiadványokat is.

A Tej és Tejtermékek kiadvány havonta jelenik meg, a többi kéthetente.

A kiadványokkal kapcsolatban részletesebb felvilágosítást ad:

Kamarásné Hegedűs Nóra, Tel: 1-476-3064

Kiadványaink a hazai piaci információkon kívül tájékoztatnak a szomszédos országok és az EU piaci árairól is. A hazai és külpiaci ártendenciák összehasonlítása, valamint a világpiacon folyó folyamatok figyelése alapján a kiadványok megkönnyíthetik a hazai termékek piaci helyzetének megítélését és esetleg e termékek külpiacon való elhelyezését is.

KIADJA

Agrárgazdasági Kutató Intézet
Piac-árinformációs Szolgálat
H-1093 Budapest, Zsil u. 3-5.
Telefon: (0036) 1-476-3307
Fax: (0036) 1-217-8111
Internet: www.akii.hu
E-mail: akii@akii.hu

