



VII. évfolyam/24. szám

2007.12.11.

2007/48. hét

BAROMFI**Tartalom**

Piaci jelentés	1
A vágócsirke termelői, és a csirkehúsok feldolgozói értékesítési árai	4
A vágópulyka és a kacsafélék termelői, és a pulyka- és a kacsahúsok feldolgozói értékesítési árai	5
Tojás csomagolóhelyi árai	6
Külpiaci információk	7
(Keresztessné Mohr Katalin)	

Összeállította:Thury Eszter
thurye@akii.hu**Kiadó:****Agrárgazdasági Kutató Intézet**
Piac-árinformációs Szolgálat
H-1093 Budapest, Zsil u. 3-5.
H-1463 Budapest, Postafiók 944.
Telefon: (0036) 1 476 3307
(0036) 1 476 6092
Fax: (0036) 1 217 8111
Internet: www.akii.hu**PIACI JELENTÉS**

Jelen kiadványunkban a viziszárnyasokkal foglalkozunk. Aktualitását elsősorban az adja, hogy fogyasztása számos országban erősen szezonális jellegű, amely jellemzően Márton-nap (november 11.) és karácsony környékén kumulálódik.

A világ baromfihús termelésének túlnyomó része (közel 86%-a) csirkehús, a pulykahús és a viziszárnyashúsok további 6,5%- illetve 7,5%-ot tesz ki. A viziszárnyashúsok közül elsősorban a libahúsok fogyasztására jellemző az erősen szezonális jelleg (pl. Márton-napi vagy karácsonyi liba). De az év bármely más szakában is elsősorban csemegének, különlegességnek számít. Épp ezért számos országban már a tartása is szezonális jellegű. A várható felhasználási időszaknak megfelelően irányított a napos állatok keltetése és telepítése. (A libahús-fogyasztás erősen szezonális jellege miatt a nemzetközi források és adatbázisok általában a kacsával összevontan kezelik.) Nemzetközi kereskedelemben a termelés mintegy 5%-a kerül.

A legtöbb viziszárnyashúst (a világ termelésének 80-85%-át) Ázsiában állítják elő. Ezen a földrészen belül Kína a legnagyobb termelő, ahol az ázsiai mennyiség közel 90%-át termelik meg, de a világ termelésén belül is mintegy 70%-os a részaránya. Bár a madárinfluenza miatt a viziszárnyashús-kivitele jelentősen visszaesett, még így is a legnagyobb exportőrök közé tartozik, de a behozatala is jelentős. Összességében nettó importőrnek tekinthető, bár gyakran csak minimális különbség van az export és az import mennyisége között.

A második legnagyobb viziszárnyashús-termelő az Európai Unió (10% körüli részarány). A tagállamok közül Franciaország és Magyarország termelése kiemelkedő, de Németország és Nagy-Britannia is viszonylag nagy termelőnek számít. Az Európai Unió a legnagyobb exportőr is. A nemzetközi piacra kerülő viziszárnyashúsok több mint fele innen származik. Bár a madárinfluenza az Unió külkereskedelmére is hatott, jelenleg az EU még nettó viziszárnyashús-exportőr.

Németországban a keltetési statisztikák szerint a januártól augusztusig terjedő időszakban 22%-os állomány-növekedés volt az előző évhez képest, azonban az elmúlt évben a madárinfluenza miatt a szokottnál kisebb volt az állomány. Libahús-import elsősorban az év negyedik negyedében érkezik Németországba. Annyi már biztos, hogy Márton nap előtt nem érkezett import az országba. A piaci szereplők szerint a Németországban rendelkezésre álló libahús mennyisége jelenleg jól elhelyezhető a piacon. Importnyomás sem Magyarországról, sem Lengyelországból nem várható az állományok csökkenése miatt. Az alacsonyabb import következtében a fogyasztóknak mélyebben kell a zsebükbe nyúlniuk. A piaci ingadozások ellenére a liba továbbra is csak csemegeként kerül az asztalra. A fogyasztás szinte csak a Márton nap és karácsony közötti időszakra esik.

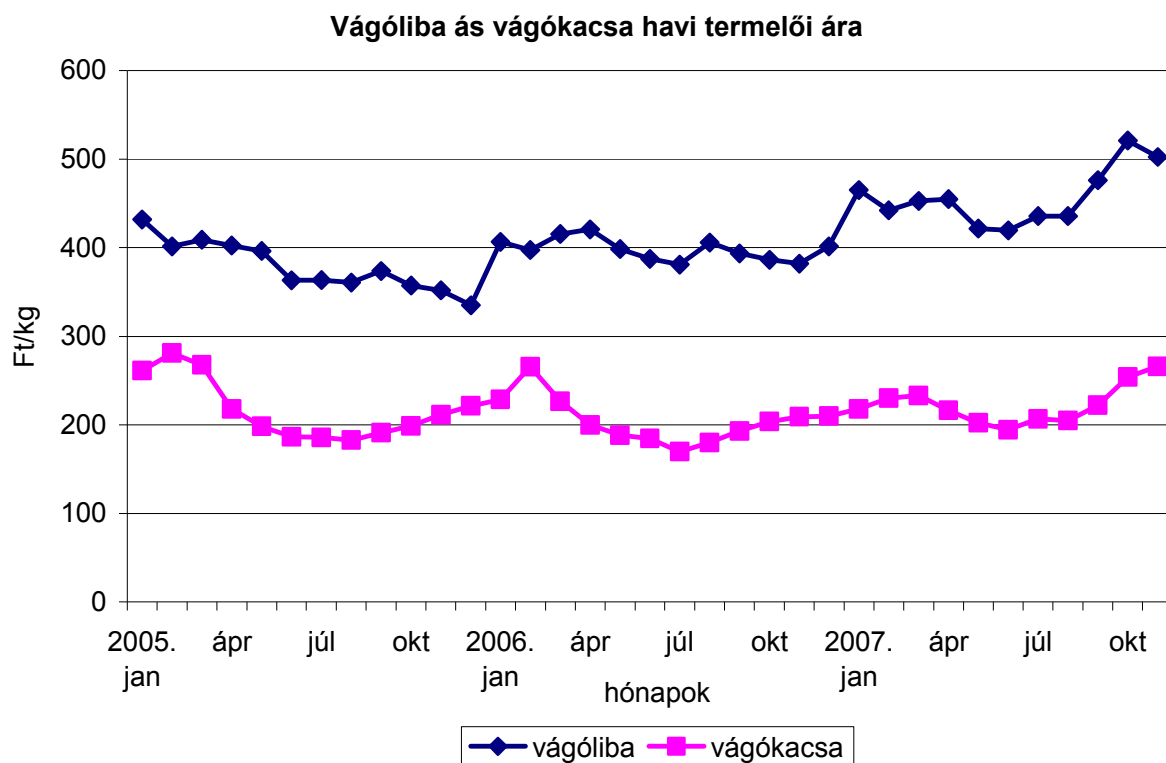
Magyarországon mind a kacsá-, mind a libaállomány 2003 óta folyamatosan csökken. A KSH I-IX. havi keltetési adatai alapján, a hizlalásra szánt naposkacsák száma közel 10%-kal, a naposlibáké pedig közel 8%-kal csökkent 2007-ben az előző év azonos időszakához viszonyítva. Mind a kacsá-, mind a libahús-termelés 2003 óta

fokozatosan csökken. A tavalyi évben a madárinfluenza miatt erőteljesebb volt a csökkenés, ugyanakkor 2007-ben a nagyüzemi termelés közel egyharmadával nőtt 2006-hoz képest. (Ez egyben azt is jelenti, hogy a háztáji gazdaságok viziszárnyashús-termelése erőteljesen visszaesett, amit egyrészt a betegség újabb kitörésétől való félelem, másrészt a háztáji gazdaságok állategészségügyi problémák miatti kárának kompenzálása nem megoldott.)

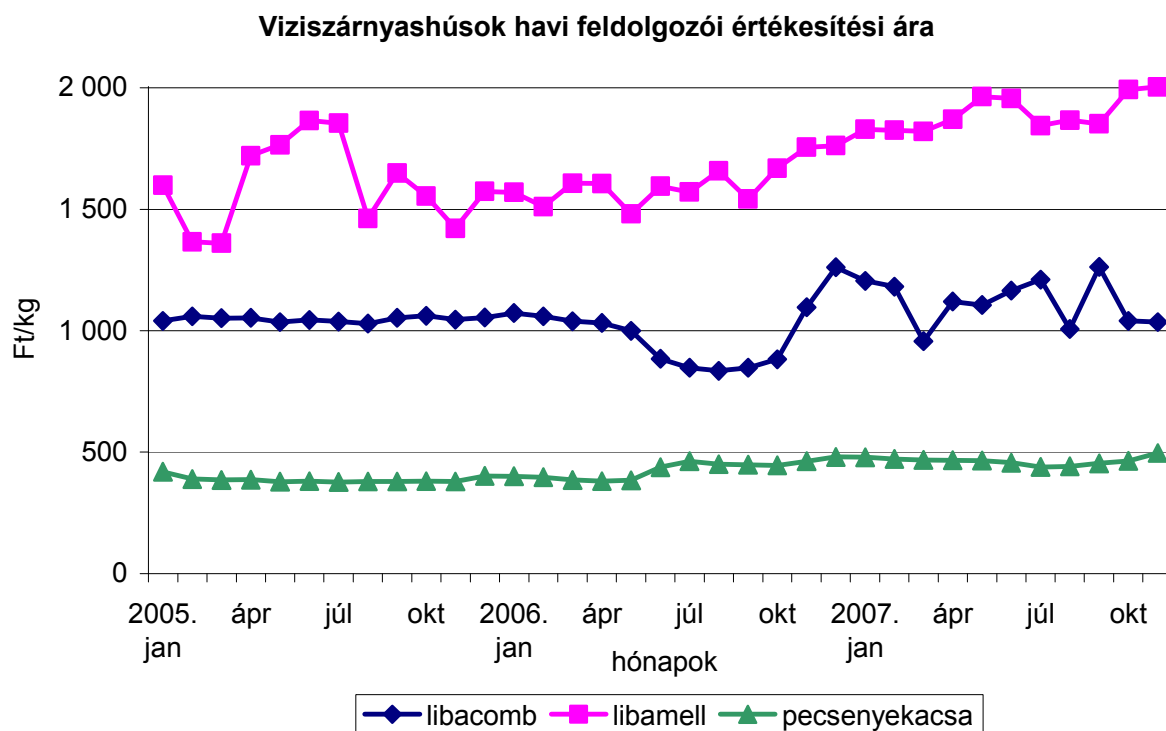
Bár a madárinfluenza miatt 2006-ban csökkent a viziszárnyashúsok kivitele, összességében évek óta növekvő tendencia jellemzi ezen termékek exportját (KSH adatai alapján). Elsősorban európai országokba szállítunk, de a magyar kacsá- és libamáj távol-keleti országokba (pl. Japán, Thaiföld) is eljut. A legfontosabb európai partnerek Belgium, Franciaország, Németország, Nagy-Britannia, de a szomszédos országokba (Ausztria, Csehország, Szlovákia, Románia) is jelentős mennyiségű viziszárnyashúst szállítunk. A nagy mennyiségű exporttal egyidőben, import viziszárnyashús is érkezik Magyarországra, elsősorban a szomszédos országokból, de Nyugat-Európából is. A behozott termékek mennyisége jelentős ingadozást mutat az egyes évek között, hosszútávon azonban itt is növekedés figyelhető meg. A viziszárnyashús-külkereskedelem egyenlegét tekintve, Magyarország még sokáig nettó exportőrök maradhat.

Elemzésünk során felhasználtuk Margit M. Beck piaci elemzését (ZMP, 2007. november 5.) Keresztessyné Mohr Katalin fordításában

1. ábra



2. ábra



A VÁGÓCSIRKE TERMELŐI, ÉS A KÜLÖNFÉLE CSIRKEHÚSOK FELDOLGOZÓI ÉRTÉKESÍTÉSI ÁRA ÉS MENNYISÉGE A 48. HÉTEN

Országos	Mérték- egység	2006. 48. hét	2007. 47. hét	2007. 48. hét	2007. 48. hét/ 2006. 48. hét (%)	2007. 48. hét/ 2007. 47. hét (%)
Vágócsirke	tonna	3 002,22	2 534,58	2 565,79	85,46	101,23
	Ft/kg	176,51	227,04	227,72	129,02	100,30
Fagyasztott csirke egészben, 70 %-os	tonna	1,43	0,20	0,25	17,76	127,00
	Ft/kg	392,19	517,20	502,01	128,00	97,06
Friss csirke egészben, 70 %-os	tonna	55,88	31,88	26,43	47,29	82,89
	Ft/kg	410,67	468,74	472,57	115,07	100,82
Fagyasztott csirke egészben, 65 %-os	tonna	25,48	5,27	10,01	39,29	190,07
	Ft/kg	346,23	466,05	413,89	119,54	88,81
Friss csirke egészben, 65 %-os	tonna	129,66	57,91	76,71	59,16	132,47
	Ft/kg	399,36	491,11	486,24	121,76	99,01
Friss csirkecomb, csontos	tonna	310,19	238,38	234,85	75,71	98,52
	Ft/kg	413,23	494,37	506,23	122,51	102,40
Friss csirkemáj-szívvél	tonna	42,54	25,89	25,56	60,09	98,76
	Ft/kg	443,81	485,09	495,42	111,63	102,13
Friss csirkemell	tonna	161,94	104,66	118,08	72,91	112,82
	Ft/kg	803,81	953,28	966,30	120,21	101,36

2. táblázat

A VÁGÓPULYKA TERMELŐI, ÉS A PULYKAHÚSOK FELDOLGOZÓI ÉRTÉKESÍTÉSI ÁRA ÉS MENNYISÉGE A 48. HÉTEN

Országos	Mérték- egység	2006. 48. hét	2007. 47. hét	2007. 48. hét	2007. 48. hét/ 2006. 48. hét (%)	2007. 48. hét/ 2007. 47. hét (%)
Vágópulyka	tonna	2 602,60	2 770,11	2 921,05	112,24	105,45
	Ft/kg	248,45	293,95	304,98	122,75	103,75
Friss pulykacomb alsó, csontos	tonna	62,55	62,67	66,18	105,80	105,60
	Ft/kg	258,38	281,03	269,17	104,18	95,78
Friss pulykacomb felső, csontos	tonna	57,59	32,18	41,88	72,73	130,16
	Ft/kg	568,35	623,49	610,56	107,43	97,93
Friss pulykamell filé	tonna	277,41	173,54	200,50	72,28	115,54
	Ft/kg	948,86	1232,23	1232,17	129,86	99,99

3. táblázat

A KACSAFÉLÉK TERMELŐI, ÉS A FRISS PECSENYEKACSA FELDOLGOZÓI ÉRTÉKESÍTÉSI ÁRA ÉS MENNYISÉGE A 48. HÉTEN

Országos	Mérték- egység	2006. 48. hét	2007. 47. hét	2007. 48. hét	2007. 48. hét/ 2006. 48. hét (%)	2007. 48. hét/ 2007. 47. hét (%)
Hízott kacsza	tonna	72,00	44,00	63,00	87,50	143,18
	Ft/kg	396,03	444,14	402,37	101,60	90,60
Pecsenye kacsza	tonna	469,00	670,00	704,00	150,11	105,07
	Ft/kg	186,97	252,27	264,74	141,59	104,94
Friss pecsenyekacsa egész	tonna	185,41	121,12	74,03	39,93	61,12
	Ft/kg	467,77	505,86	515,01	110,10	101,81

TOJÁS CSOMAGOLÓHELYI ÁRA A 48. HÉTEN

		Mérték- egység	2006. 48. hét	2007. 47. hét	2007. 48. hét	2007. 48. hét/ 2006. 48. hét (%)	2007. 48. hét/ 2007. 47. hét (%)
10 db-os	M	db	4 520 028	3 244 920	3 691 410	81,67	113,76
		Ft/db	15,95	18,63	18,56	116,39	99,66
	L	db	1 252 400	1 214 500	1 352 390	107,98	111,35
		Ft/db	17,23	19,48	19,63	113,95	100,79
tálcás (30 db-os)	M	db	3 439 290	2 771 373	2 806 718	81,61	101,28
		Ft/db	14,08	16,12	16,35	116,17	101,45
	L	db	2 443 638	2 520 601	2 533 497	103,68	100,51
		Ft/db	15,81	18,09	18,01	113,90	99,55
összesen		db	11 655 356	9 751 394	10 384 015	89,09	106,49

Megjegyzés: barnahéjú, ketreces tartásból származó tojások; csomagolási költség és ÁFA nélkül

**Csirke egészben 65 %-os (grillfertig) feldolgozó értékesítési ára
az Európai Unió tagországaiban**

m.e: Ft/100 kg

	2007				Változás a 48. héten az előző héthez képest (%)
	45. hét	46. hét	47. hét	48. hét	
Belgium	39 700	39 874	40 404	40 395	=
Bulgária	37 235	38 058	38 315	37 608	-1,8
Csehország	45 814	46 965	46 759	47 418	+1,4
Dánia	45 966	44 438	47 756	41 487	-13,1
Németország	59 550	59 811	60 223	60 209	=
Észtország	53 962	53 972	54 586	50 179	-8,1
Görögország	55 125	54 858	55 492	54 968	-0,9
Spanyolország	47 405	49 388	48 436	48 300	-0,3
Franciaország	56 895	57 144	57 537	57 524	=
Írország	44 504	44 699	45 007	44 997	=
Olaszország	52 470	54 604	55 620	55 607	=
Ciprus	61 861	61 558	62 350	62 336	=
Lettország	51 428	51 155	51 142	51 598	+0,9
Litvánia	40 802	40 169	41 181	40 628	-1,3
Magyarország	49 087	48 699	49 111	48 624	-1,0
Málta	43 587	44 016	44 230	44 220	=
Hollandia	44 252	44 445	44 751	44 741	=
Ausztria	47 751	48 486	49 109	48 384	-1,5
Lengyelország	35 545	33 464	32 068	31 820	-0,7
Portugália	41 217	39 366	38 358	39 628	+3,3
Románia	45 534	45 134	43 736	44 115	+0,9
Szlovénia	53 074	52 651	52 201	52 910	+1,4
Szlovákia	50 290	41 553	43 938	42 936	-2,3
Finnország	49 784	50 637	50 958	51 008	+0,1
Svédország	50 515	50 427	53 119	49 635	-6,5
UK	37 889	38 055	38 317	38 309	=
EU-27	46 784	47 032	47 124	46 915	-0,4

Forrás: EU Bizottság, AKI

* Átszámítva az MNB hivatalos középárfolyamán:

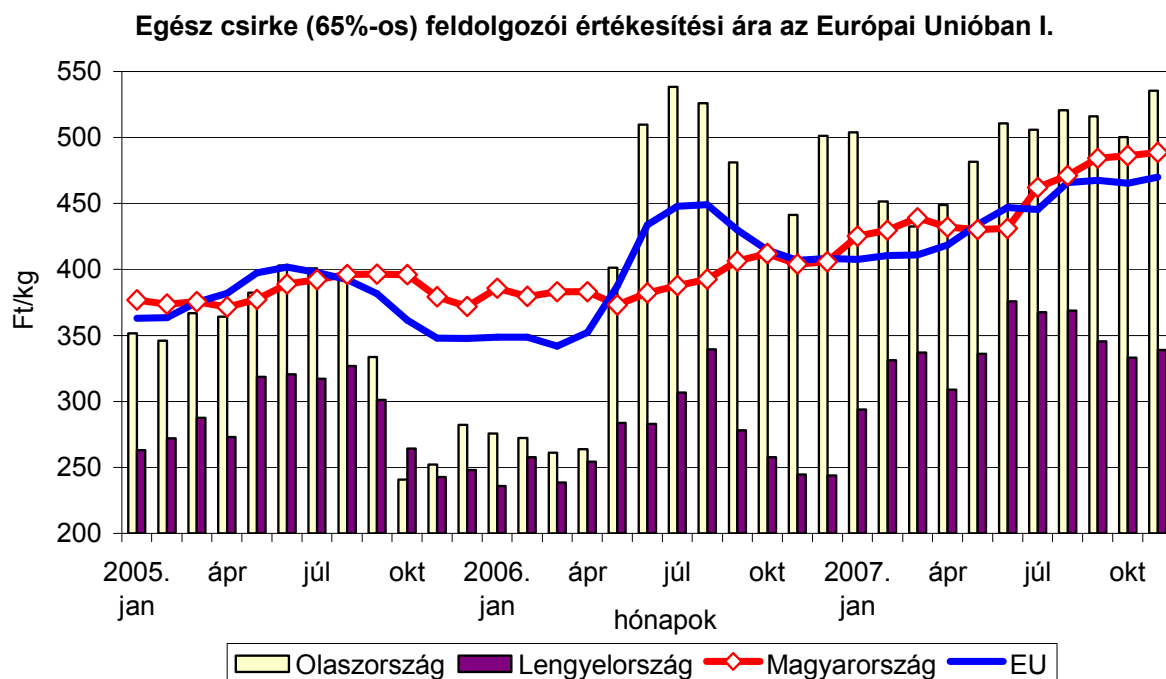
45. héten 1 euró = 252,87 Ft

46. héten 1 euró = 253,97 Ft

47. héten 1 euró = 255,72 Ft

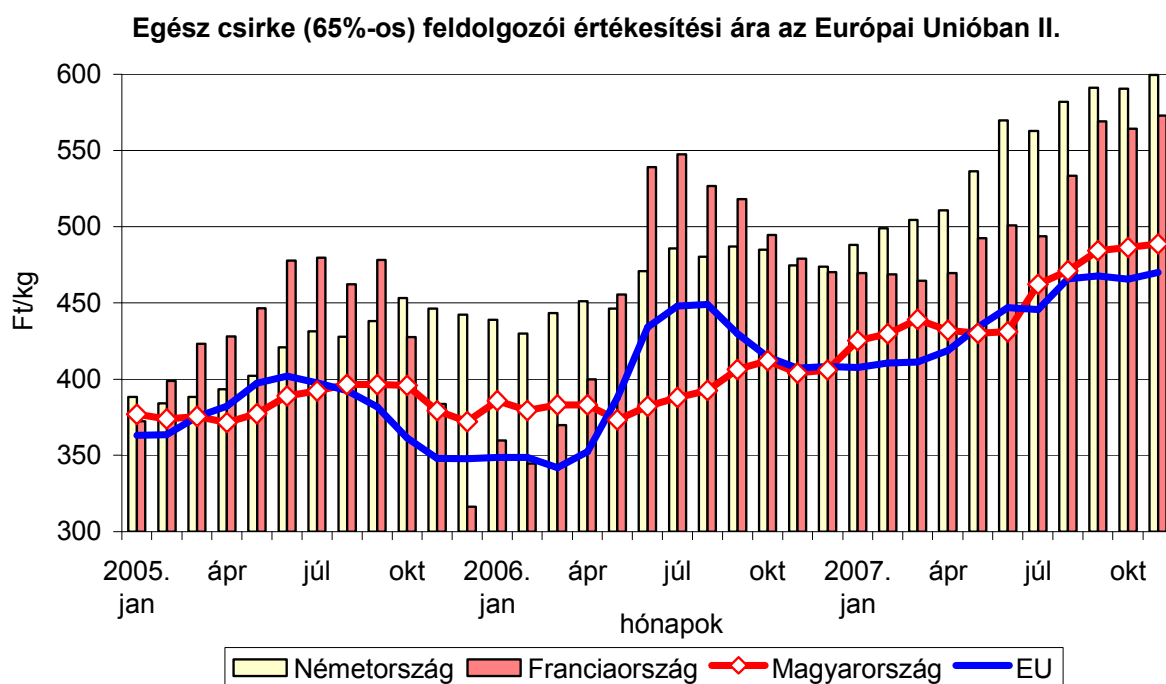
48. héten 1 euró = 255,66 Ft

3. ábra



Forrás: EU Bizottság, AKI

4. ábra



Forrás: EU Bizottság, AKI

Tojás (M + L) csomagolóhelyi értékesítési ára
 az Európai Unió tagországaiban

m.e: Ft/100 kg

	2007				Változás a 48. héten az előző héthez képest (%)
	45. hét	46. hét	47. hét	48. hét	
Belgium	29 082	30 299	30 508	30 501	=
Bulgária	27 444	28 719	28 454	28 330	-0,4
Csehország	31 383	32 557	33 126	33 103	=
Dánia	39 452	39 633	39 898	39 876	=
Németország	30 564	31 607	32 101	31 925	-0,5
Észtország	27 082	26 881	27 909	27 890	=
Görögország	35 401	35 048	35 801	35 486	-0,9
Spanyolország	30 539	30 695	31 022	31 306	+0,9
Franciaország	32 005	32 971	33 888	33 819	-0,2
Írország	37 126	37 372	37 629	37 537	-0,2
Olaszország	42 497	43 892	44 396	44 386	=
Ciprus	37 700	37 865	38 126	38 117	=
Lettország	30 799	31 066	31 891	31 626	-0,8
Litvánia	30 283	31 216	32 211	30 516	-5,2
Magyarország	30 684	30 560	30 925	31 125	+0,6
Málta	23 061	23 162	22 862	22 856	=
Hollandia	29 838	30 477	30 687	30 680	=
Ausztria	28 521	28 915	29 615	29 754	+0,5
Lengyelország	31 914	32 351	32 410	33 027	+1,9
Portugália	29 937	31 747	31 965	31 958	=
Románia	33 889	33 519	33 865	33 878	+0,1
Szlovénia	32 195	32 382	32 991	33 180	+0,6
Szlovákia	29 183	29 766	29 577	29 839	+0,9
Finnország	28 675	28 534	28 541	28 547	=
Svédország	45 577	45 497	46 053	45 856	-0,4
UK	27 947	28 069	28 262	28 256	=
EU-25	32 358	32 969	33 386	33 424	+0,1

Forrás: EU Bizottság, AKI

* Átszámítva az MNB hivatalos középárfolyamán:

45. héten 1 euró = 252,87 Ft

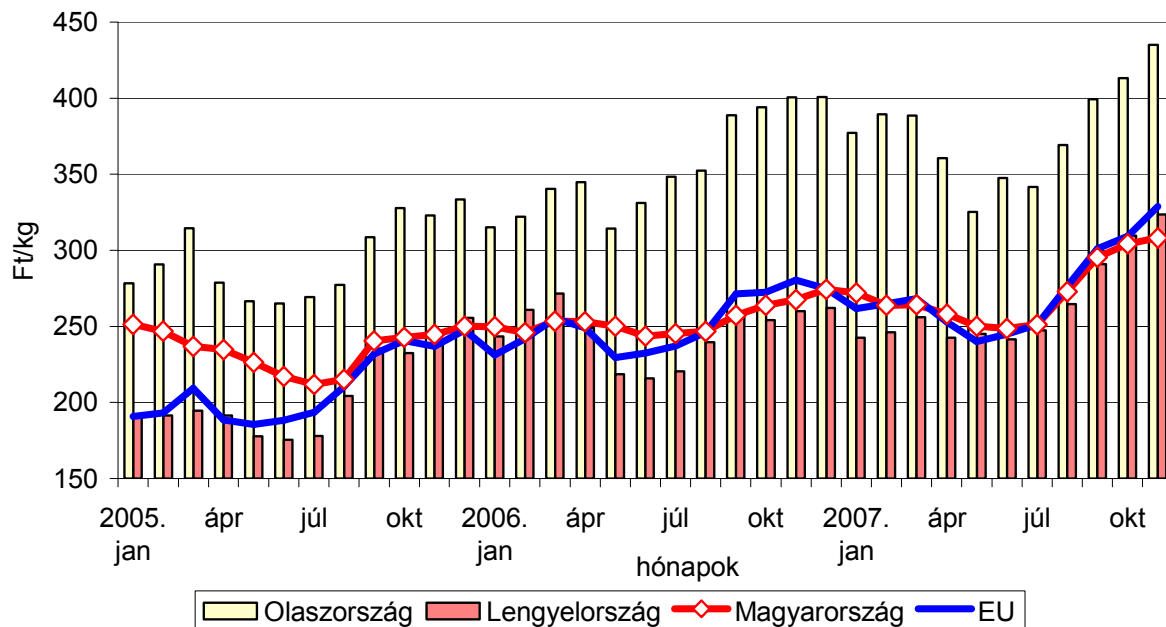
46. héten 1 euró = 253,97 Ft

47. héten 1 euró = 255,72 Ft

48. héten 1 euró = 255,66 Ft

5. ábra

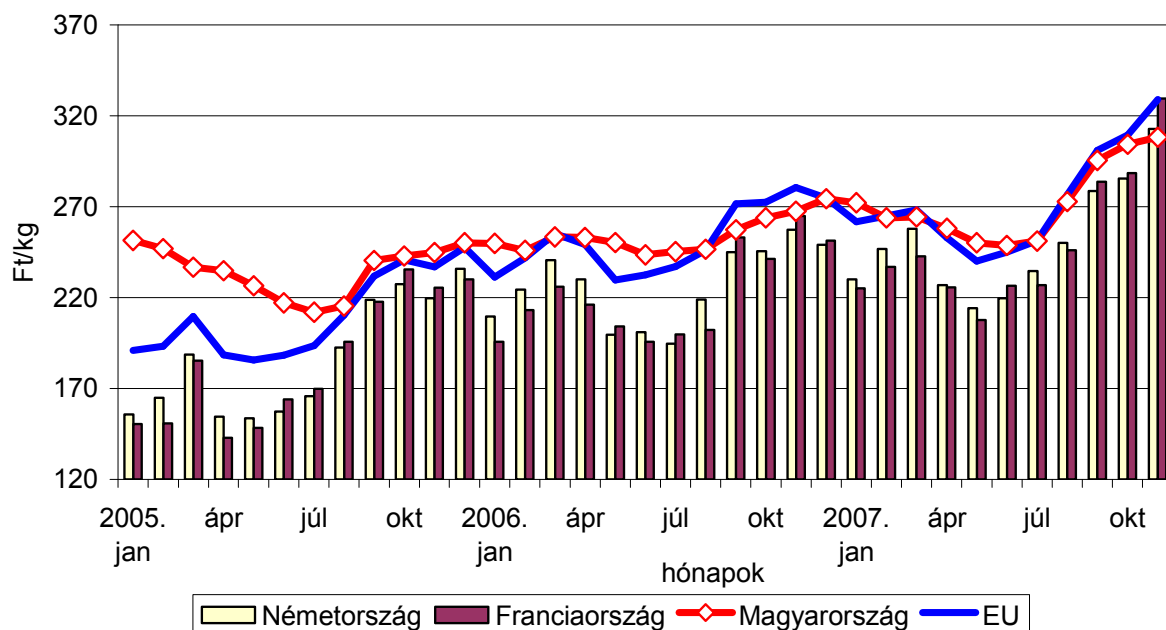
Étkezési tojás csomagolóhelyi ára az Európai Unióban I.



Forrás: EU Bizottság, AKI

6. ábra

Étkezési tojás csomagolóhelyi ára az Európai Unióban II.



Forrás: EU Bizottság, AKI

**A BROJLER ÉS AZ L MÉRETOSZTÁLYÚ TOJÁS PIACI ÁRA NÉHÁNY
KÖZÉP- ÉS KELET-EURÓPAI ORSZÁGBAN**

Termék	Mérték- egység	Litvánia ¹⁾		Cseh Közt. ²⁾		Észtország ³⁾		Németország ⁴⁾		Szlovákia ⁵⁾	
		ár	hét	ár	hét	ár	hét	ár	hét	ár	hét
1. Brojler	Ft/kg élősúly	410,00	48	212,24	44	510,87	48	214,02	48	219,85	48
2. Tojás	100 darab	1969,00	48	1850,00	44	1846,00	48	2015,85*	44	1891,00	48

Termék	Mérték- egység	Lettország ⁶⁾		Lengyel- ország ⁷⁾		Magyar- ország ⁸⁾		Ausztria ⁹⁾		ár	hét
		ár	hét	ár	hét	ár	hét	ár	hét		
1. Brojler	Ft/kg élősúly	519,85	48	222,15	48	227,72	48		
2. Tojás	100 darab	2094,00	48	2103,00	48	1857,00	48	1960,00	45		

Forrás: AGRIMIS, ZMP (Berlin); SZIF (Praha); AKI

Átszámítva az MNB hivatalos középárfolyamán:

47. héten 1 euró = 255,72 Ft 48. héten 1 euró = 255,66 Ft

/* nagykereskedelmi ár

Alapvető jellemzők:

1. Brojler: élősúly:1,5 kg
2. Tojás: L méretosztály (63-73 g)

Eltérések az alapvető jellemzőktől:

- 1) Brojler: nincs szabvány
- 2) Brojler: élősúly 1,8 kg
- 3) Brojler: vágósúly 1,3 kg (Ár= Ft/ vágósúly kg)
- 4) Tojás: 2003.jan.1-jétől csak nagykereskedelmi ár áll rendelkezésre,
Brojler: élősúly 1,7 kg
- 5) Brojler: élősúly 1,85 kg
- 6) Brojler: vágósúly (Ár=Ft/ vágósúly kg)
- 7) Brojler: élősúly legalább 1,2 kg
- 8) Brojler: élősúly legalább 1,2 kg
- 9) Brojler: nincs szabvány

A **Baromfi** kiadvány kéthetente jelenik meg.
A Piac-árinformációs Szolgálat adatszolgáltatói, valamint a rendszerhez még csatlakozni kívánó szervezetek számára a hozzájutás térítésmentes.

A **Baromfi** kiadványon kívül kínáljuk még a

Élőállat és Hús
Gabona és Ipari Növények
Tej és Tejtermékek
Zöldség-gyümölcs-burgonya
kiadványokat is.

A Tej és Tejtermékek kiadvány havonta jelenik meg, a többi kéthetente.

A kiadványokkal kapcsolatban részletesebb felvilágosítást ad:

Kamarásné Hegedűs Nóra, Tel: 1-476-3064

Kiadványaink a hazai piaci információkon kívül tájékoztatnak a szomszédos országok és az EU piaci árairól is. A hazai és külpiaci ártendenciák összehasonlítása, valamint a világpiacon folyó folyamatok figyelése alapján a kiadványok megkönnyíthetik a hazai termékek piaci helyzetének megítélését és esetleg e termékek külpiacon való elhelyezését is.

KIADJA

Agrárgazdasági Kutató Intézet
Piac-árinformációs Szolgálat
H-1093 Budapest, Zsil u. 3-5.
Telefon: (0036) 1-476-3307
Fax: (0036) 1-217-8111
Internet: www.akii.hu
E-mail: akii@akii.hu

