



VII. évfolyam/23. szám

2007.11.27.

2007/46. hét

BAROMFI

Tartalom

| | |
|---|---|
| Piaci jelentés | 1 |
| A vágócsirke termelői, és a csirkehúsok feldolgozói értékesítési árai | 3 |
| A vágópulyka és a kacsafélék termelői, és a pulyka- és a kacsahúsok feldolgozói értékesítési árai | 4 |
| Tojás csomagolóhelyi árai | 5 |
| Külpiaci információk | 6 |

(Keresztessyné Mohr Katalin)

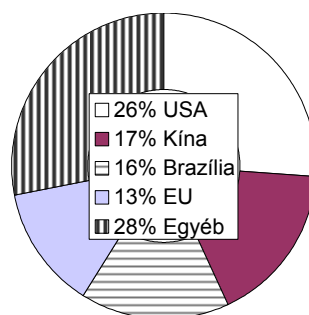
Összeállította:
Thury Eszter
thurye@akii.hu

Kiadó:
Agrárgazdasági Kutató Intézet
Piac-árinformációs Szolgálat
H-1093 Budapest, Zsil u. 3-5.
H-1463 Budapest, Postafiók 944.
Telefon: (0036) 1 476 3307
(0036) 1 476 6092
Fax: (0036) 1 217 8111
Internet: www.akii.hu

PIACI JELENTÉS

Az előzetes adatok alapján a **világ** csirkehús termelése 2007-ben 61 millió tonna, ami 1%-kal magasabb a 2006. évi termelésnél. A legnagyobb csirkehús-termelő országok többségében bővült a termelés az előző évhez képest. Ugyanakkor a termelési költségeken belül a takarmányköltség jelentős növekedése számos országban okozott problémát. A csirkehús-fogyasztás is kismértékben nőtt ebben az évben (59,5 millió tonna a 2006. évi 59 millió tonnával szemben). A legnagyobb exportáló országok 2007-ben 5%-kal több (közel 6,9 millió tonna) csirkehúst visznek piacra, a 2006-os madárinfluenza okozta export-csökkenés után. Ezzel egy időben a legnagyobb csirkehús-importőrök kereslete is megnőtt.

A csirkehús-termelés megoszlása



Forrás: AVEC

A legnagyobb csirkehús-termelő országok közül egyedül Japánban, Thaiföldön és az **USA**-ban tapasztalható enyhe csökkenés. Az utóbbiban elsősorban a tavalyinál alacsonyabb árak és a magasabb takarmányköltségek okozták a termelés visszaesését. Enyhén csökkent az egy főre jutó fogyasztás is (46,1 kg-ról 45 kg-ra). Idei csirkehús-exportja (2,4 millió tonna) kis mértékben ma-

gasabb a 2006. évinél, ami a visszafogottabb termelés mellett a tavalyinál valamivel alacsonyabb fogyasztás következménye. Legfontosabb célpiacai közül az Oroszországba irányuló kivitel enyhén visszaesett, mivel az orosz baromfiágazat folyamatos fejlesztése miatt fokozatosan csökken az orosz piac import-igénye. Ugyanakkor a kínai és mexikói piac stabilnak tekinthető. Kína a garantáltan madárinfluenza-mentes baromfi termékei, Mexikó pedig az alacsonyabb szállítási költség következtében alacsonyabb termék-árai miatt preferálja az USA-t.

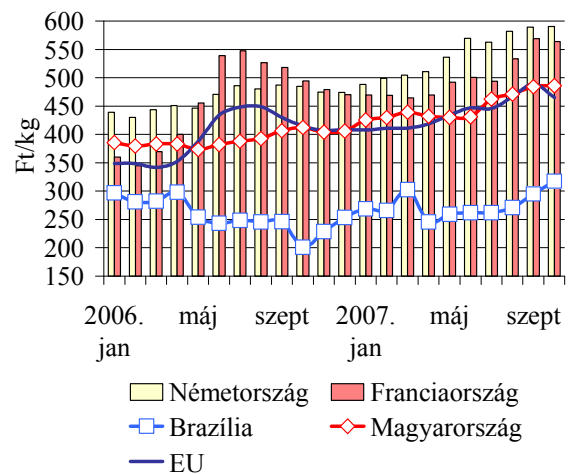
Oroszország csirkehús-termelése folyamatosan emelkedik, s az előzetes adatok alapján 2007-ben újabb rekord-mennyiség várható. Csirkehús-importja viszonylag stabilnak tekinthető az előző évi jelentősebb növekedés után. A legnagyobb (közel 60%-os részarányú) beszállítója az USA, a fennmaradó 40% elsősorban Braziliából származik.

Az **Európai Unió** csirkehús-termelése az előzetes adatok alapján 1,5%-kal nőtt az előző évhez képest. Az egy főre jutó uniós csirkehús-fogyasztás 2007-ben 16,4-kg-ra nőtt (2006-ban 16,1 kg volt). Az Európai Unió 2007. évi csirkehús-exportja 770 ezer tonna az előzetes adatok alapján, ami elsősorban a tavalyinál magasabb termelés eredménye. Ugyanakkor az egyik legnagyobb uniós csirkehús-termelő és exportőr Franciaország exportja visszaesett ebben az évben, mivel az első félévben bejelentett madárinfluenza-esetek miatt számos ország időlegesen felfüggesztette a vele történő kereskedelmet. Románia és Bulgária csatlakozásával az ezekbe az országokba történő szállítás már belső kereskedelemnek minősül a tagállamok számára. Az uniós csirkehús-import várhatóan mintegy 14%-kal nő 2007-ben (600 ezer tonnára). Ezt elsősorban a 2006. júniusi WTO-döntés következtében ismét megnövekedett sózott brazil és thai csirkehús-mennyiség okozza.

Az uniós tagállamok piacát egész évben meghatározta, hogy a madárinfluenza miatt számos termelő 2006. közepe óta visszafogja a telepítéseket, s nem csak a végtermékét, hanem a szülő- és nagyszülőpár ál-

lományokét is. Ez 2007 elejétől keltetőtőjás- és alapanyag-hiányt okozott az ágazatban. Kínálat-hiány következtében először a vágócsirke termelői ára, majd a csirkehúsok feldolgozói értékesítési ára is növekedésnek indult. A nyár végétől a termelési költségek (ezen belül a naposcsibe mellett elsősorban a takarmányköltségek) jelentős emelkedése is hatott az árak alakulására.

Egész csirke feldolgozói értékesítési ára az Európai Unióban, valamint a brazil egész csirke import ára



Forrás: EU Bizottság, AMA (Wien), AKI

Magyarországon a csirkehús-értékesítés 2,8%-kal nőtt 2007-ben az előző évhez képest (I-X. havi AKI PÁIR adatok). A naposcsibe- és a takarmány árának emelkedése miatt, a vágócsirke ára az év eleje óta közel negyedével nőtt. A baromfihúsok feldolgozói értékesítési ára hasonló mértékben, átlagosan 21%-kal emelkedett január és október között.

A magyar csirkehús-export 1,5%-kal, az import közel 45%-kal bővült KSH I-VIII. havi adatai alapján. Az import erőteljes növekedése miatt a külkereskedelmi egyenleg átbillent a korábbi évekhez képest, s 2007-ben Magyarország már nettó importőr csirkehúsból.

Elemzésünk során felhasználtuk az Association of Poultry Processors and Poultry Trade in EU Countries (AVEC) 2007. évi piaci elemzését Keresztessyné Mohr Katalin fordításában

A VÁGÓCSIRKE TERMELŐI, ÉS A KÜLÖNFÉLE CSIRKEHÚSOK FELDOLGOZÓI ÉRTÉKESÍTÉSI ÁRA ÉS MENNYISÉGE A 46. HÉTEN

| Országos | Mérték- egység | 2006. 46. hét | 2007. 45. hét | 2007. 46. hét | 2007. 46. hét/ 2006. 46. hét (%) | 2007. 46. hét/ 2007. 45. hét (%) |
|---|-------------------|------------------|------------------|------------------|--|--|
| Vágócsirke | tonna | 2 991,59 | 2 613,87 | 2 590,52 | 86,59 | 99,11 |
| | Ft/kg | 177,30 | 226,75 | 225,52 | 127,19 | 99,45 |
| Fagyasztott csirke egészben, 70 %-os | tonna | 2,89 | 0,30 | 0,35 | 11,97 | 115,33 |
| | Ft/kg | 364,39 | 477,48 | 525,25 | 144,14 | 110,00 |
| Friss csirke egészben, 70 %-os | tonna | 53,64 | 33,68 | 41,66 | 77,67 | 123,69 |
| | Ft/kg | 408,81 | 467,91 | 467,83 | 114,44 | 99,98 |
| Fagyasztott csirke egészben, 65 %-os | tonna | 10,80 | 5,84 | 8,33 | 77,11 | 142,65 |
| | Ft/kg | 370,27 | 470,85 | 462,29 | 124,85 | 98,18 |
| Friss csirke egészben, 65 %-os | tonna | 143,43 | 86,53 | 73,40 | 51,17 | 84,82 |
| | Ft/kg | 402,79 | 490,87 | 486,99 | 120,90 | 99,21 |
| Friss csirkecomb, csontos | tonna | 332,11 | 253,78 | 302,61 | 91,12 | 119,24 |
| | Ft/kg | 409,56 | 503,36 | 502,13 | 122,60 | 99,76 |
| Friss csirkemáj-szívvél | tonna | 39,08 | 30,26 | 33,03 | 84,51 | 109,15 |
| | Ft/kg | 450,02 | 483,74 | 496,87 | 110,41 | 102,71 |
| Friss csirkemell | tonna | 167,06 | 133,42 | 143,63 | 85,97 | 107,65 |
| | Ft/kg | 835,49 | 961,70 | 967,76 | 115,83 | 100,63 |

2. táblázat

A VÁGÓPULYKA TERMELŐI, ÉS A PULYKAHÚSOK FELDOLGOZÓI ÉRTÉKESÍTÉSI ÁRA ÉS MENNYISÉGE A 46. HÉTEN

| Országos | Mérték-egység | 2006. 46. hét | 2007. 45. hét | 2007. 46. hét | 2007. 46. hét/ 2006. 46. hét (%) | 2007. 46. hét/ 2007. 45. hét (%) |
|---------------------------------|---------------|---------------|---------------|-----------------|--|--|
| Vágópulyka | tonna | 2 429,23 | 2 600,63 | 2 902,87 | 119,50 | 111,62 |
| | Ft/kg | 247,99 | 296,87 | 296,49 | 119,55 | 99,87 |
| Friss pulykacomb alsó, csontos | tonna | 72,07 | 58,46 | 54,50 | 75,62 | 93,22 |
| | Ft/kg | 273,98 | 282,80 | 277,85 | 101,41 | 98,25 |
| Friss pulykacomb felső, csontos | tonna | 56,89 | 38,54 | 45,55 | 80,07 | 118,19 |
| | Ft/kg | 566,67 | 623,09 | 618,45 | 109,14 | 99,26 |
| Friss pulykamell filé | tonna | 191,85 | 184,87 | 205,33 | 107,02 | 111,07 |
| | Ft/kg | 959,63 | 1237,74 | 1246,93 | 129,94 | 100,74 |

3. táblázat

A KACSAFÉLÉK TERMELŐI, ÉS A FRISS PECSENYEKACSA FELDOLGOZÓI ÉRTÉKESÍTÉSI ÁRA ÉS MENNYISÉGE A 46. HÉTEN

| Országos | Mérték-egység | 2006. 46. hét | 2007. 45. hét | 2007. 46. hét | 2007. 46. hét/ 2006. 46. hét (%) | 2007. 46. hét/ 2007. 45. hét (%) |
|---------------------------|---------------|---------------|---------------|---------------|--|--|
| Hízott kacsa | tonna | 72,00 | 31,00 | 59,90 | 83,19 | 193,23 |
| | Ft/kg | 381,96 | 468,85 | 427,02 | 111,80 | 91,08 |
| Pecsenye kacsa | tonna | 561,00 | 766,90 | 707,10 | 126,04 | 92,20 |
| | Ft/kg | 191,62 | 252,49 | 249,35 | 130,13 | 98,75 |
| Friss pecsenyekacsa egész | tonna | 151,76 | 126,43 | 89,68 | 59,09 | 70,93 |
| | Ft/kg | 465,84 | 469,18 | 509,51 | 109,37 | 108,59 |

TOJÁS CSOMAGOLÓHELYI ÁRA A 46. HÉTEN

| | | Mérték- egység | 2006. 46. hét | 2007. 45. hét | 2007. 46. hét | 2007. 46. hét/ 2006. 46. hét (%) | 2007. 46. hét/ 2007. 45. hét (%) |
|----------------------|---|-------------------|------------------|------------------|------------------|--|--|
| 10 db-os | M | db | 4 169 282 | 4 869 000 | 4 067 010 | 97,55 | 83,53 |
| | | Ft/db | 15,72 | 18,10 | 18,06 | 114,90 | 99,76 |
| | L | db | 1 061 880 | 1 317 370 | 1 281 120 | 120,65 | 97,25 |
| | | Ft/db | 17,08 | 19,30 | 19,33 | 113,17 | 100,16 |
| tálcás (30 db-os) | M | db | 3 460 525 | 3 324 779 | 2 792 723 | 80,70 | 84,00 |
| | | Ft/db | 14,05 | 16,03 | 15,85 | 112,82 | 98,90 |
| | L | db | 2 160 520 | 2 874 961 | 2 538 944 | 117,52 | 88,31 |
| | | Ft/db | 15,09 | 17,81 | 17,88 | 118,51 | 100,41 |
| összesen | | db | 10 852 207 | 12 386 110 | 10 679 797 | 98,41 | 86,22 |

Megjegyzés: barnahéjú, ketreces tartásból származó tojások; csomagolási költség és ÁFA nélkül

**Csirke egészben 65 %-os (grillfertig) feldolgozói értékesítési ára
az Európai Unió tagországaiban**

m.e: Ft/100 kg

| | 2007 | | | | Változás a 46. héten az előző héthez képest (%) |
|---------------|---------------|---------------|---------------|---------------|---|
| | 43. hét | 44. hét | 45. hét | 46. hét | |
| Belgium | 40 172 | 39 413 | 39 700 | 39 874 | = |
| Bulgária | 37 149 | 37 143 | 37 235 | 38 058 | +1,8 |
| Csehország | 44 513 | 45 219 | 45 814 | 46 015 | = |
| Dánia | 50 386 | 47 012 | 45 966 | 44 438 | -3,7 |
| Németország | 59 129 | 59 119 | 59 550 | 59 811 | = |
| Észtország | 49 954 | 51 952 | 53 962 | 53 972 | -0,4 |
| Görögország | 54 484 | 54 726 | 55 125 | 55 366 | = |
| Spanyolország | 50 434 | 49 268 | 47 405 | 49 388 | +3,7 |
| Franciaország | 56 492 | 56 483 | 56 895 | 57 144 | = |
| Írország | 44 189 | 44 182 | 44 504 | 44 699 | = |
| Olaszország | 48 332 | 48 952 | 52 470 | 54 604 | +3,6 |
| Ciprus | 61 785 | 61 469 | 61 861 | 61 558 | -0,9 |
| Lettország | 50 780 | 50 604 | 51 428 | 51 155 | -1,0 |
| Litvánia | 40 569 | 40 678 | 40 802 | 40 169 | -2,0 |
| Magyarország | 48 608 | 48 778 | 49 087 | 48 699 | -0,8 |
| Málta | 42 929 | 42 922 | 43 235 | 43 424 | = |
| Hollandia | 43 938 | 43 931 | 44 252 | 44 445 | = |
| Ausztria | 46 976 | 47 165 | 47 751 | 48 486 | +1,1 |
| Lengyelország | 34 257 | 36 922 | 35 545 | 33 464 | -6,3 |
| Portugália | 41 428 | 41 170 | 41 217 | 39 366 | -4,9 |
| Románia | 45 746 | 46 058 | 45 534 | 45 134 | -1,3 |
| Szlovénia | 50 748 | 50 514 | 53 074 | 52 651 | -1,2 |
| Szlovákia | 51 087 | 50 007 | 50 290 | 41 553 | -17,7 |
| Finnország | 49 605 | 49 432 | 49 784 | 50 637 | +1,3 |
| Svédország | 52 598 | 49 695 | 50 515 | 50 736 | = |
| UK | 37 456 | 37 450 | 37 723 | 37 888 | = |
| EU-27 | 46 560 | 46 610 | 46 759 | 46 986 | = |

Forrás: EU Bizottság, AKI

* Átszámítva az MNB hivatalos középárfolyamán:

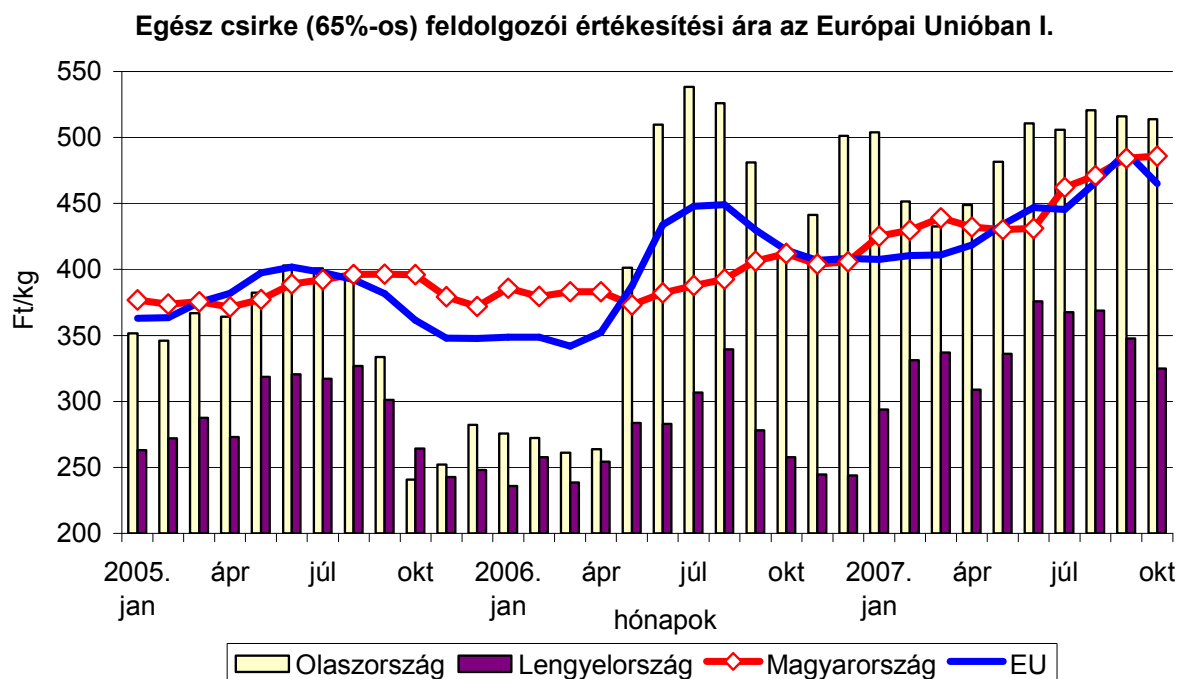
43. héten 1 euró = 251,08 Ft

44. héten 1 euró = 251,04 Ft

45. héten 1 euró = 252,87 Ft

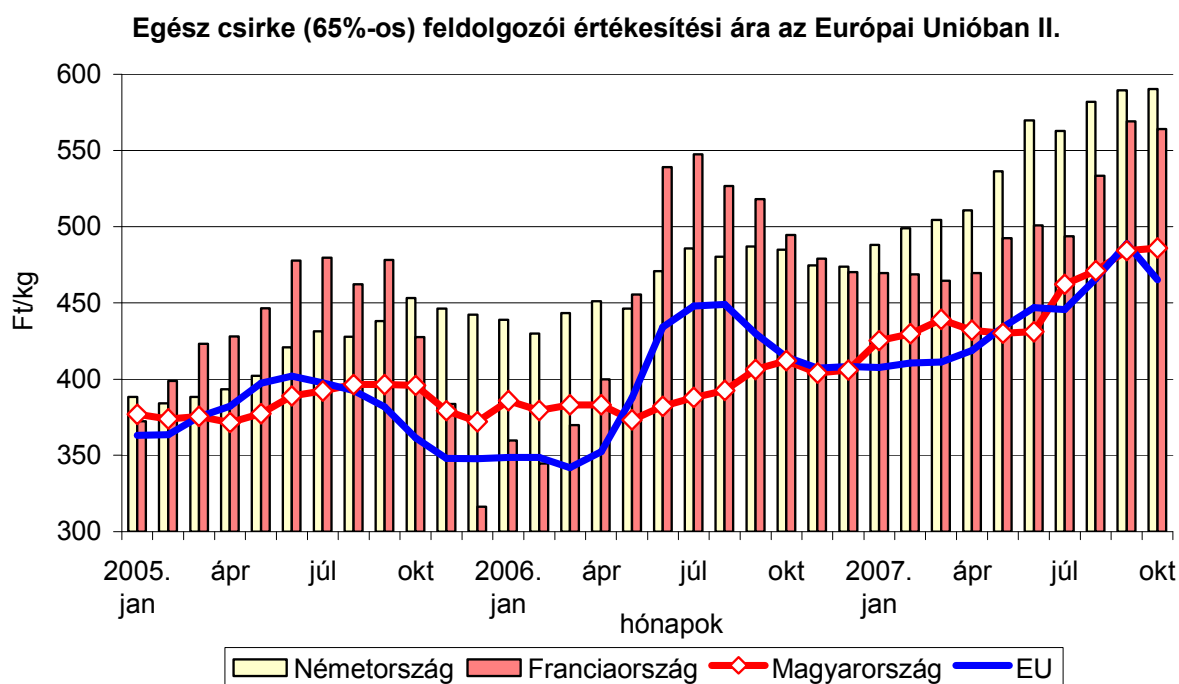
46. héten 1 euró = 253,97 Ft

1. ábra



Forrás: EU Bizottság, AKI

2. ábra



Forrás: EU Bizottság, AKI

Tojás (M + L) csomagolóhelyi értékesítési ára
 az Európai Unió tagországaiban

m.e: Ft/100 kg

| | 2007 | | | | Változás a 46. héten az előző héthez képest (%) |
|---------------|---------------|---------------|---------------|---------------|---|
| | 43. hét | 44. hét | 45. hét | 46. hét | |
| Belgium | 27 601 | 27 955 | 29 082 | 30 299 | +3,7 |
| Bulgária | 27 182 | 27 177 | 27 444 | 28 719 | +4,2 |
| Csehország | 29 582 | 30 147 | 31 383 | 31 521 | = |
| Dánia | 39 170 | 39 167 | 39 452 | 39 633 | = |
| Németország | 28 683 | 29 175 | 30 564 | 30 698 | = |
| Észtország | 26 278 | 26 680 | 27 082 | 26 881 | -1,2 |
| Görögország | 34 649 | 34 643 | 35 401 | 35 556 | = |
| Spanyolország | 29 863 | 30 205 | 30 539 | 30 695 | +0,1 |
| Franciaország | 30 363 | 31 435 | 32 005 | 32 971 | +2,6 |
| Írország | 36 946 | 36 940 | 37 126 | 37 372 | +0,2 |
| Olaszország | 42 196 | 42 189 | 42 497 | 43 892 | +2,8 |
| Ciprus | 36 918 | 37 106 | 37 700 | 37 865 | = |
| Lettország | 29 298 | 30 396 | 30 799 | 31 066 | +0,4 |
| Litvánia | 28 412 | 28 922 | 30 283 | 31 216 | +2,6 |
| Magyarország | 30 464 | 30 606 | 30 684 | 30 560 | -0,4 |
| Málta | 21 249 | 21 245 | 21 400 | 21 494 | = |
| Hollandia | 27 870 | 28 618 | 29 838 | 30 477 | +1,7 |
| Ausztria | 27 945 | 28 201 | 28 521 | 28 915 | +0,9 |
| Lengyelország | 31 523 | 31 648 | 31 914 | 32 351 | +0,9 |
| Portugália | 29 391 | 29 720 | 29 937 | 31 747 | +5,6 |
| Románia | 34 028 | 34 261 | 33 889 | 33 519 | -1,5 |
| Szlovénia | 31 796 | 30 755 | 32 195 | 32 382 | +0,1 |
| Szlovákia | 28 003 | 28 365 | 29 183 | 29 766 | +1,6 |
| Finnország | 28 537 | 28 156 | 28 675 | 28 534 | -0,9 |
| Svédország | 45 226 | 45 528 | 45 604 | 45 804 | = |
| UK | 27 829 | 27 825 | 28 028 | 28 150 | = |
| EU-25 | 31 465 | 31 828 | 32 365 | 32 857 | +1,1 |

Forrás: EU Bizottság, AKI

* Átszámítva az MNB hivatalos középárfolyamán:

43. héten 1 euró = 251,08 Ft

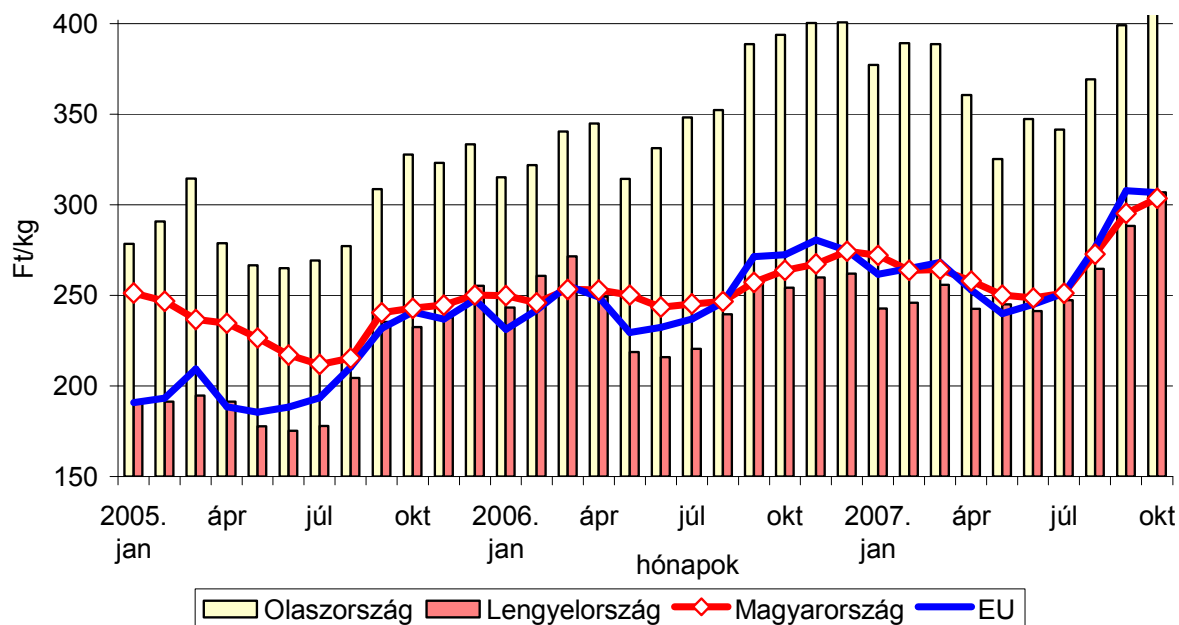
44. héten 1 euró = 251,04 Ft

45. héten 1 euró = 252,87 Ft

46. héten 1 euró = 253,97 Ft

3. ábra

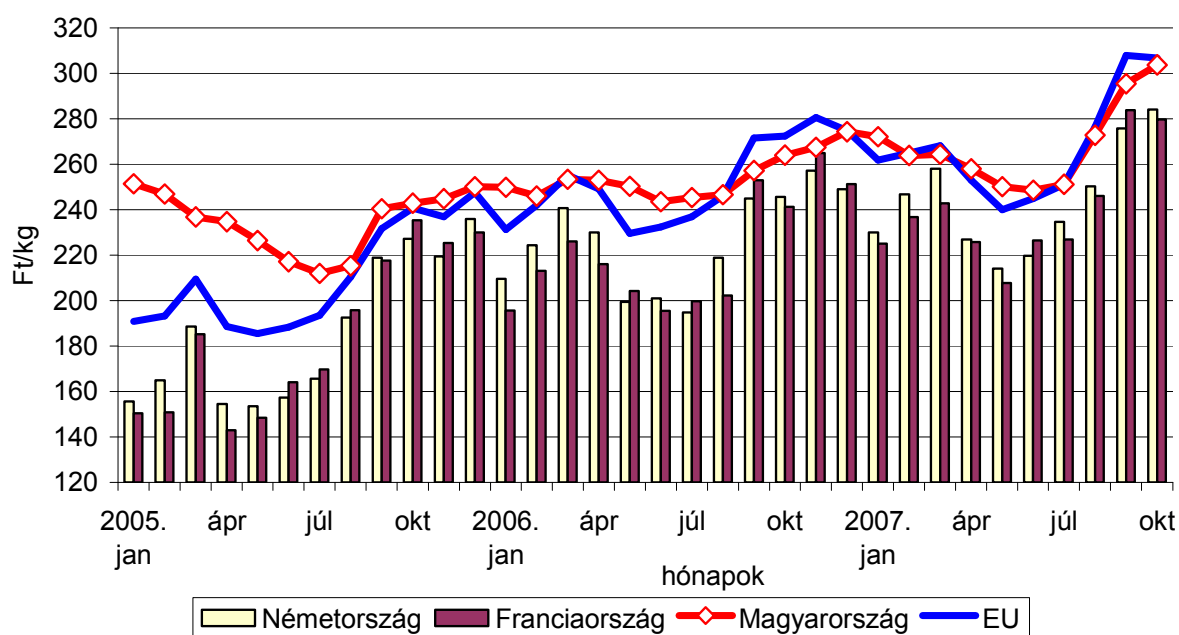
Étkezési tojás csomagolóhelyi ára az Európai Unióban I.



Forrás: EU Bizottság, AKI

4. ábra

Étkezési tojás csomagolóhelyi ára az Európai Unióban II.



Forrás: EU Bizottság, AKI

A BROJLER ÉS AZ L MÉRETOSZTÁLYÚ TOJÁS PIACI ÁRA NÉHÁNY KÖZÉP- ÉS KELET-EURÓPAI ORSZÁGBAN

| Termék | Mérték-egység | Litvánia ¹⁾ | | Cseh Közt. ²⁾ | | Észtország ³⁾ | | Németország ⁴⁾ | | Szlovákia ⁵⁾ | |
|------------|---------------|------------------------|-----|--------------------------|-----|--------------------------|-----|---------------------------|-----|-------------------------|-----|
| | | ár | hét | ár | hét | ár | hét | ár | hét | ár | hét |
| 1. Brojler | Ft/kg élősúly | 409,05 | 45 | 210,63 | 39 | 537,74 | 46 | 211,63 | 46 | 219,18 | 46 |
| 2. Tojás | 100 darab | 1876,00 | 45 | 1850,00 | 44 | 1744,00 | 46 | 2015,85* | 44 | 1862,00 | 46 |

| Termék | Mérték-egység | Lettország ⁶⁾ | | Lengyel-ország ⁷⁾ | | Magyar-ország ⁸⁾ | | Ausztria ⁹⁾ | | ár | hét |
|------------|---------------|--------------------------|-----|------------------------------|-----|-----------------------------|-----|------------------------|-----|----|-----|
| | | ár | hét | ár | hét | ár | hét | ár | hét | | |
| 1. Brojler | Ft/kg élősúly | 510,31 | 46 | 223,59 | 46 | 225,60 | 46 | .. | .. | | |
| 2. Tojás | 100 darab | 2016,00 | 46 | 1658,00 | 43 | 1837,00 | 46 | 1960,00 | 45 | | |

Forrás: AGRIMIS, ZMP (Berlin); SZIF (Praha); AKI

Átszámítva az MNB hivatalos középárfolyamán:

45. héten 1 euró = 252,87 Ft 46. héten 1 euró = 253,97 Ft

/* nagykereskedelmi ár

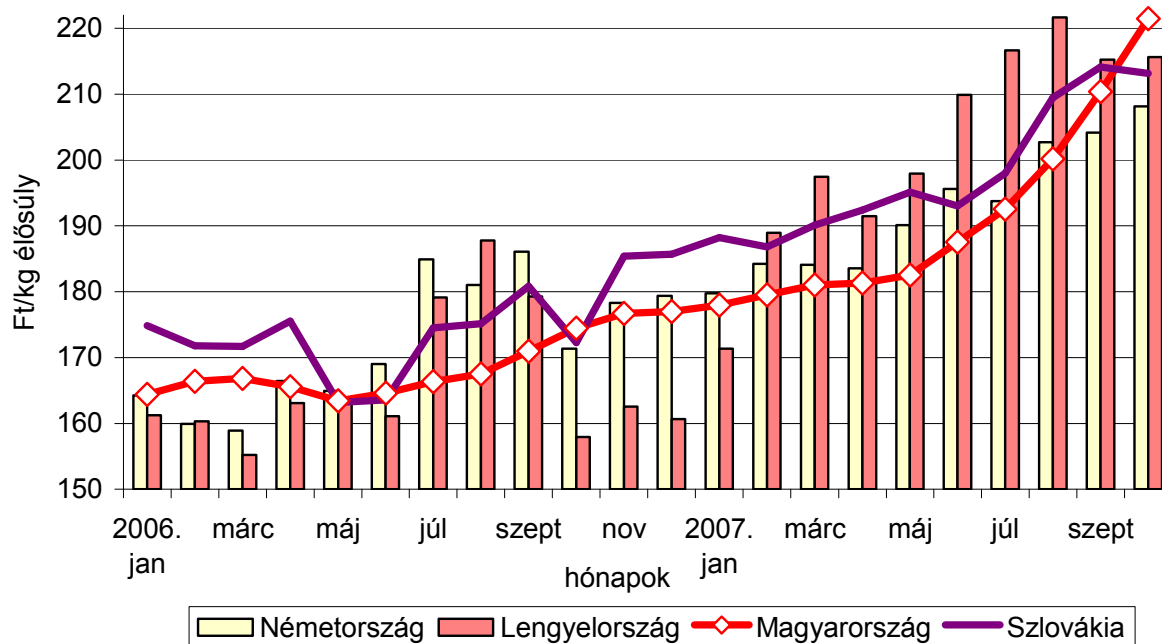
Alapvető jellemzők:

1. Brojler: élősúly:1,5 kg
2. Tojás: L méretosztály (63-73 g)

Eltérések az alapvető jellemzőktől:

- 1) Brojler: nincs szabvány
- 2) Brojler: élősúly 1,8 kg
- 3) Brojler: vágósúly 1,3 kg (Ár= Ft/ vágósúly kg)
- 4) Tojás: 2003.jan.1-jétől csak nagykereskedelmi ár áll rendelkezésre,
Brojler: élősúly 1,7 kg
- 5) Brojler: élősúly 1,85 kg
- 6) Brojler: vágósúly (Ár=Ft/ vágósúly kg)
- 7) Brojler: élősúly legalább 1,2 kg
- 8) Brojler: élősúly legalább 1,2 kg
- 9) Brojler: nincs szabvány

Vágócsirke termelői ára néhány európai országban



Forrás: ZMP (Berlin), AKI

A **Baromfi** kiadvány kéthetente jelenik meg.
A Piac-árinformációs Szolgálat adatszolgáltatói, valamint a rendszerhez még csatlakozni kívánó szervezetek számára a hozzájutás térítésmentes.

A **Baromfi** kiadványon kívül kínáljuk még a

Élőállat és Hús
Gabona és Ipari Növények
Tej és Tejtermékek
Zöldség-gyümölcs-burgonya
kiadványokat is.

A Tej és Tejtermékek kiadvány havonta jelenik meg, a többi kéthetente.

A kiadványokkal kapcsolatban részletesebb felvilágosítást ad:

Kamarásné Hegedűs Nóra, Tel: 1-476-3064

Kiadványaink a hazai piaci információkon kívül tájékoztatnak a szomszédos országok és az EU piaci árairól is. A hazai és külpiaci ártendenciák összehasonlítása, valamint a világpiacon folyó folyamatok figyelése alapján a kiadványok megkönnyíthetik a hazai termékek piaci helyzetének megítélését és esetleg e termékek külpiacon való elhelyezését is.

KIADJA

Agrárgazdasági Kutató Intézet
Piac-árinformációs Szolgálat
H-1093 Budapest, Zsil u. 3-5.
Telefon: (0036) 1-476-3307
Fax: (0036) 1-217-8111
Internet: www.akii.hu
E-mail: akii@akii.hu

