



VII. évfolyam/22. szám

2007.11.13.

2007/44. hét

BAROMFI

Tartalom

Piaci jelentés	1
A vágócsirke termelői, és a csirkehúsok feldolgozóinak értékesítési árai	3
A vágópulyka és a kacsafélék termelői, és a pulyka- és a kacsahúsok feldolgozóinak értékesítési árai	4
A libafélék termelői, és a libahúsok feldolgozóinak értékesítési árai Tojás csomagolóhelyi árai	5
Külpiaci információk	6
(Keresztessyné Mohr Katalin)	

Összeállította:

Thury Eszter
thurye@akii.hu

Kiadó:

Agrárgazdasági Kutató Intézet
Piac-árinformációs Szolgálat
H-1093 Budapest, Zsil u. 3-5.
H-1463 Budapest, Postafiók 944.
Telefon: (0036) 1 476 3307
(0036) 1 476 6092
Fax: (0036) 1 217 8111
Internet: www.akii.hu

PIACI JELENTÉS

A világ pulykahús termelése 2007-ben az előzetes adatok alapján változatlan marad (4,9 millió tonna a 2006. évi 4,8 millió tonnával szemben). A 2006-os madárinfluenza okozta export-csökkenés után, 2007-ben újra a szokott mennyiségeket viszik ki a nagy exportáló országok a nemzetközi piacra (2007-ben várhatóan 459 ezer tonnát).

A világ legnagyobb pulykahús termelője 2007-ben is az USA (2,6 millió tonnával). 2,3 millió tonnás fogyasztása enyhe visszaesését jelent az előző évhez képest. Az egész pulyka belföldi nagykereskedelmi ára 14%-kal nőtt. Az USA pulykahús-kivitele 2006-hoz képest közel 8%-kal bővült.

Az **Európai Unióban** a megtermelt pulykahús mennyiségét 1,78 millió tonnára becslik 2007-ben, ami 2,7%-kal marad el a 2006-os termeléstől. A pulykahús-fogyasztás uniós szinten csökkenő tendenciát mutat. Az Európai Unió összes exportált mennyisége várhatóan csökken, mivel a legfontosabb exportpiacokon veszített piaci részarányából. A pulykahús-importban jelentős mértékű, mintegy 5%-os növekedés várható.

Franciaország ugyan Európa legnagyobb pulykahús termelője, de termelése 1999 óta visszaesést mutat. A francia termelés-csökkenés oka elsősorban az erős brazil versenytárs, de a csökkenésben szerepet játszott az is, hogy az elmúlt években számos országban veszített piaci részarányából (pl. a Közel-Keleten). A madárinfluenza miatt 2006-ban tovább csökkent a termelés, az árak pedig estek. A bolgár és román termelők mellett a madárinfluenza legjobban a francia pulykatermelőket sújtotta. A pulykahús termelés csökkenésével visszaesett a francia lakosság pulykahús fogyasztása is.

Magyarországon a 2004. évi túltermelést követően, a KSH adatai alapján, a pulykaállomány csökkent, s ezzel egy időben a vágópulyka termelői ára is visszaesett. 2006 közepére helyreállt a kereslet-kínálat egyensúlya, így tavaly nyár óta a vágópulyka termelői ára és a pulykahúsok feldolgozói értékesítési ára fokozatosan nő (ld. 2007/21. szám). A rendelkezésre álló adatok alapján az idei évben a hazai pulykaállomány 7% körüli bővülése várható.

A belföldi nyers pulykahús értékesítés csökkenésével egy időben az export mennyisége nőtt (+13%), melynek háttérében feltehetően a kedvezőbb értékesítési lehetőségek, s az emelkedő exportárak vannak. A magyar pulykahús-kivitel döntő hányadát a darabolt termékek adják, melyek közül a friss húsok ára 22%-kal, a fagyasztottaké pedig 28%-kal nőtt az előző évhez képest (KSH I-VIII. havi adatok). A magyar pulykahús-export fő célpiacai európai (elsősorban uniós) országok.

A Magyarországra érkező (kizárólag az Európai Unióból érkező) pulykahús-import teljes egészében darabolt termékekből áll. Mennyisége az I-VIII. havi adatok alapján mintegy 3%-kal csökkent az előző évhez képest. Értéke ugyanakkor közel másfélszeresére nőtt, ami a termékek árának emelkedése mellett az import termékszerkezetének változását is jelzi az értékeesebb húsok felé.

A többi baromfiúshoz hasonlóan, a pulykahús-termelés jövőbeni alakulását, a 2006-os madárinfluenza járványon kívül, várhatóan a bioüzemanyag előállítás tendenciája is befolyásolja. A bioüzemanyag alapjául szolgáló növények takarmány-alapanyagok is, ugyanakkor az abrakfogyasztásra épülő ágazatok is versenyeznek egymással a takarmányért. A takarmány-megtérülés szempontjából viszont a baromfi ágazat helyzete a sertés ágazattal szemben kedvezőbb.

Szakértők szerint 2008-ban az **Európai Unió** pulykahús termelése, kereskedelme, fogyasztása követni fogja az eddig kialakult trendet, jelentős változásra nem lehet számítani. Jelentős termelésnövekedés

csak Lengyelországban várható, de ez nem fogja ellensúlyozni az elsősorban Franciaországban és Nagy-Britanniában (szintén a madárinfluenza miatt) folytatódó termelés-visszaesést. Az import mennyisége sem fog jelentősen változni 2008-ban, mivel az EU erre kvótát alkalmaz.

Braziliában az elmúlt évek nagy befektetései eredményeként 2008-ban 10%-os termelésbővülésre számítanak. Az ország gazdasági növekedése következtében a belső kereslet ugyan nőtt, de az jelenleg is a karácsony körüli időszakra koncentrálódik. 2008-ban a szakértők 11%-os exportnövekedést várnak, melyet főleg az Európai Unió erős keresletére alapoznak. Már 2007 első nyolc hónapjában is 12%-os exportnövekedést regisztráltak az előző év azonos időszakához képest, de értékben ennél sokkal jelentősebb a növekedés (+45%).

Magyarországon, amennyiben folytatódik a pulykaállomány növekedése, 2008-ban újra emelkedhet a pulykahús-termelés, ha a takarmány árak emelkedése lassul. A belföldi nyershús-értékesítésben jelentősebb növekedésre nem lehet számítani, a belföldi értékesítési szerkezetnek a húskészítmények és a konyhakész termékek felé történő fokozatos eltolódása miatt. Amíg a vágópulyka és a pulykahúsok piaca keresleti jellegű marad, a termelői és a feldolgozói értékesítési árak növekedése tovább folytatódhat. Az export alakulását a külpiazi kereslet mellett, elsősorban a forint árfolyamának alakulása határozza meg.

Elemzésünk során felhasználtuk Margit M. Beck (Geflügelmarkt, ZMP, 2007. október 2.), Kelly Stange és Yvan Polet (USDA GAIN Report E 47061) írásait, a ZMP Geflügel 2007. augusztus és szeptember havi piaci elemzéseit, az Association of Poultry Processors and Poultry Trade in EU Countries 2007. évi piaci elemzését valamint az USDA 2007. szeptemberi piaci elemzését Keresztessyné Mohr Katalin fordításában

A VÁGÓCSIRKE TERMELŐI, ÉS A KÜLÖNFÉLE CSIRKEHÚSOK FELDOLGOZÓI ÉRTÉKESÍTÉSI ÁRA ÉS MENNYISÉGE A 44. HÉTEN

Országos	Mérték- egység	2006. 44. hét	2007. 43. hét	2007. 44. hét	2007. 44. hét/ 2006. 44. hét (%)	2007. 44. hét/ 2007. 43. hét (%)
Vágócsirke	tonna	3 275,00	1 977,52	1 792,73	54,74	90,66
	Ft/kg	175,25	224,48	225,77	128,83	100,57
Fagyasztott csirke egészben, 70 %-os	tonna	2,35	0,70	0,72	30,55	101,99
	Ft/kg	380,93	462,84	423,43	111,16	91,49
Friss csirke egészben, 70 %-os	tonna	57,45	30,29	26,45	46,04	87,33
	Ft/kg	406,49	456,73	475,93	117,08	104,20
Fagyasztott csirke egészben, 65 %-os	tonna	12,08	4,58	6,57	54,35	143,49
	Ft/kg	366,50	453,90	453,35	123,70	99,88
Friss csirke egészben, 65 %-os	tonna	157,49	60,47	78,58	49,89	129,94
	Ft/kg	421,58	486,08	487,78	115,70	100,35
Friss csirkecomb, csontos	tonna	401,74	227,34	233,67	58,16	102,78
	Ft/kg	412,08	507,61	501,65	121,74	98,83
Friss csirkemáj-szívvel	tonna	43,15	23,17	23,81	55,17	102,76
	Ft/kg	450,64	487,93	477,66	106,00	97,90
Friss csirkemell	tonna	204,88	102,93	98,61	48,13	95,81
	Ft/kg	850,92	973,48	972,06	114,24	99,85

Megjegyzés: 2006. november 1-jétől bővült az adatszolgáltatóink köre. A bővülés mértéke szükségessé tette ettől az időponttól kezdve a 2005. november 1. és 2006. október 31. közötti adatok fokozatos korrigálását, hogy a felvásárlási és értékesítési adatok, valamint azok tendenciái összehasonlíthatók legyenek. A korrekció a vágócsirke felvásárlást és a csirkehús értékesítést érinti.

A felvásárlási és értékesítési mennyiségeket – az elmúlt évek tapasztalatai alapján – az adott héten állandónak tekintjük a korrekció során. Ez azt jelenti, hogy az új adatszolgáltatók ezévi felvásárlási és értékesítési mennyiségeit módosítás nélkül rögzítjük az előző év azonos hetére is.

Korrekció kizárólag az árak esetében történik a következő módon. Az új adatszolgáltatók árait összehasonlítjuk a „régibb” adatszolgáltatók áraiból képzett átlagárral. A kapott százalékos eltérésekkel módosítjuk a tavalyi év azonos hetének árait. Az így módosított árak kerülnek rögzítésre az előző év azonos hetére.

2. táblázat

A VÁGÓPULYKA TERMELŐI, ÉS A PULYKAHÚSOK FELDOLGOZÓI ÉRTÉKESÍTÉSI ÁRA ÉS MENNYISÉGE A 44. HÉTEN

Országos	Mérték-egység	2006. 44. hét	2007. 43. hét	2007. 44. hét	2007. 44. hét/ 2006. 44. hét (%)	2007. 44. hét/ 2007. 43. hét (%)
Vágópulyka	tonna	2 042,44	2 254,72	2 126,80	104,13	94,33
	Ft/kg	247,43	293,38	297,46	120,22	101,39
Friss pulykacomb alsó, csontos	tonna	66,52	35,55	32,48	48,82	91,36
	Ft/kg	268,19	275,53	280,71	104,67	101,88
Friss pulykacomb felső, csontos	tonna	55,58	32,86	34,00	61,17	103,46
	Ft/kg	554,04	611,33	602,48	108,74	98,55
Friss pulykamell filé	tonna	195,93	149,50	186,37	95,12	124,66
	Ft/kg	967,06	1207,02	1215,32	125,67	100,69

3. táblázat

A KACSAFÉLÉK TERMELŐI, ÉS A FRISS PECSENYEKACSA FELDOLGOZÓI ÉRTÉKESÍTÉSI ÁRA ÉS MENNYISÉGE A 44. HÉTEN

Országos	Mérték-egység	2006. 44. hét	2007. 43. hét	2007. 44. hét	2007. 44. hét/ 2006. 44. hét (%)	2007. 44. hét/ 2007. 43. hét (%)
Hízott kacsa	tonna	44,00	51,00	45,00	102,27	88,24
	Ft/kg	405,13	432,96	434,10	107,15	100,27
Pecsenye kacsa	tonna	434,00	975,00	541,00	124,65	55,49
	Ft/kg	180,84	244,57	247,97	137,12	101,39
Friss pecsenyekacsa egész	tonna	106,28	37,31	61,36	57,73	164,46
	Ft/kg	444,38	472,74	464,21	104,46	98,20

4. táblázat

**A LIBAFÉLÉK TERMELŐI, ÉS A LIBAHÚSOK FELDOLGOZÓI
ÉRTÉKESÍTÉSI ÁRA ÉS MENNYISÉGE A 44. HÉTEN**

Országos	Mérték- egység	2006. 44. hét	2007. 43. hét	2007. 44. hét	2007. 44. hét/ 2006. 44. hét (%)	2007. 44. hét/ 2007. 43. hét (%)
Hízott liba	tonna	214,00	159,00	166,00	77,57	104,40
	Ft/kg	458,20	558,08	542,52	118,40	97,21
Pecsénye liba	tonna	381,00	63,00	86,00	22,57	136,51
	Ft/kg	338,90	457,43	504,98	149,00	110,40
Friss libacomb, csontos	tonna	2,65	2,68	3,50	132,08	130,60
	Ft/kg	918,08	1 036,00	1 036,00	112,84	100,00
Friss libamell	tonna	0,96	0,45	1,24	129,17	275,56
	Ft/kg	1 754,13	2 000,00	2 000,00	114,02	100,00
Pecsénye liba, egészben	tonna	1,25	0,04	9,15	732,00	25416,67
	Ft/kg	800,00	1075,00	1075,00	134,38	100,00

5. táblázat

TOJÁS CSOMAGOLÓHELYI ÁRA A 44. HÉTEN

		Mérték- egység	2006. 44. hét	2007. 43. hét	2007. 44. hét	2007. 44. hét/ 2006. 44. hét (%)	2007. 44. hét/ 2007. 43. hét (%)
10 db-os	M	db	4 057 142	3 585 744	3 792 600	93,48	105,77
		Ft/db	15,58	18,37	18,24	117,12	99,32
	L	db	1 101 470	1 155 920	1 050 400	95,36	90,87
		Ft/db	16,85	19,19	19,09	113,29	99,49
tálcás (30 db-os)	M	db	3 513 110	2 699 448	2 512 368	71,51	93,07
		Ft/db	13,95	15,61	16,18	115,99	103,65
	L	db	2 024 321	2 295 283	2 556 357	126,28	111,37
		Ft/db	14,77	17,64	17,58	119,00	99,68
összesen		db	10 696 043	9 736 395	9 911 725	92,67	101,80

Megjegyzés: barnahéjú, ketreces tartásból származó tojások; csomagolási költség és ÁFA nélkül

**Csirke egészben 65 %-os (grillfertig) feldolgozó értékesítési ára
az Európai Unió tagországaiban**

m.e: Ft/100 kg

	2007				Változás a 44. héten az előző héthez képest (%)
	41. hét	42. hét	43. hét	44. hét	
Belgium	42 233	41 336	40 172	39 413	-1,9
Bulgária	36 535	36 263	37 149	37 143	=
Csehország	43 507	43 603	44 513	45 219	+1,6
Dánia	44 134	43 160	50 386	50 378	=
Németország	58 851	58 998	59 129	59 119	=
Észtország	50 357	50 147	49 954	51 952	+4,0
Görögország	55 727	54 864	54 484	54 475	=
Spanyolország	51 077	50 325	50 434	49 268	-2,3
Franciaország	56 227	56 367	56 492	56 483	=
Írország	43 482	43 591	44 189	44 182	=
Olaszország	51 229	49 478	48 332	48 325	=
Ciprus	61 277	61 648	61 785	61 469	-0,5
Lettország	45 646	50 666	50 780	50 604	-0,3
Litvánia	39 586	39 778	40 569	40 678	+0,3
Magyarország	48 354	48 455	48 608	48 778	+0,3
Málta	42 728	42 834	42 929	42 922	=
Hollandia	43 732	43 841	43 938	43 931	=
Ausztria	46 853	46 760	46 976	47 165	+0,4
Lengyelország	31 775	32 944	34 257	36 922	+7,8
Portugália	43 732	42 338	41 428	41 170	-0,6
Románia	45 976	46 121	45 746	46 058	+0,7
Szlovénia	50 694	50 560	50 748	50 514	-0,4
Szlovákia	48 463	51 372	51 087	50 007	-2,1
Finnország	49 177	49 318	49 605	49 432	-0,3
Svédország	47 663	47 737	52 598	49 695	-5,5
UK	37 280	37 373	37 456	37 450	=
EU-27	46 442	46 272	46 560	46 629	+0,2

Forrás: EU Bizottság, AKI

* Átszámítva az MNB hivatalos középárfolyamán:

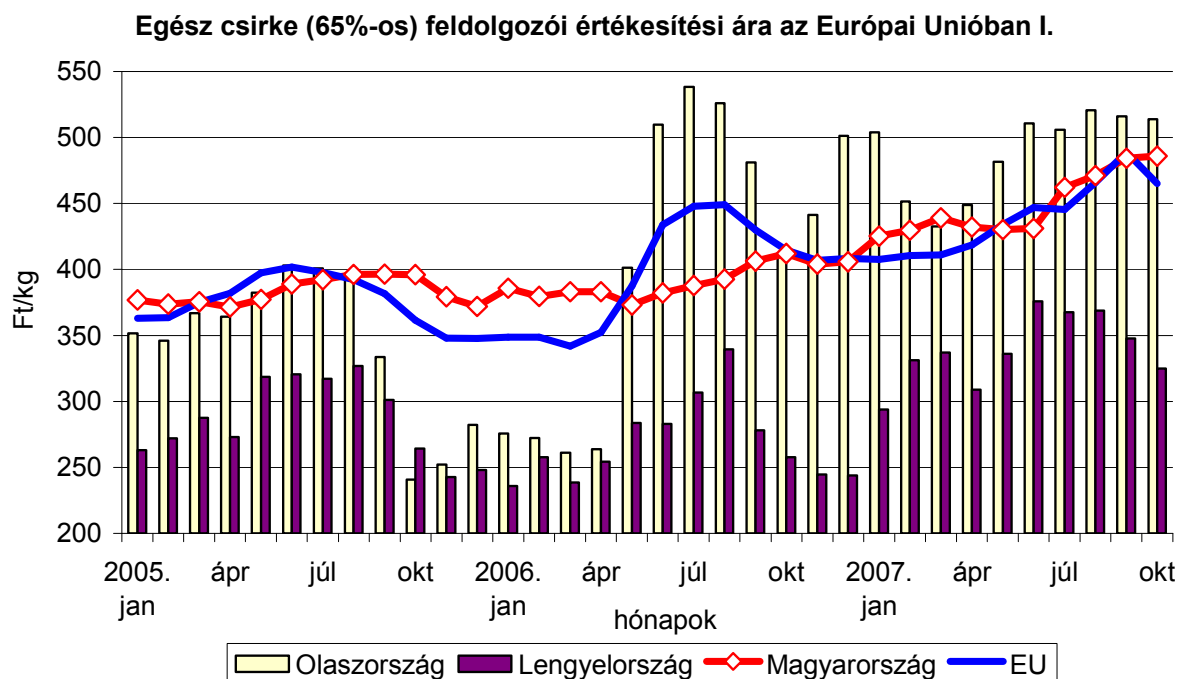
41. héten 1 euró = 249,90 Ft

42. héten 1 euró = 250,52 Ft

43. héten 1 euró = 251,08 Ft

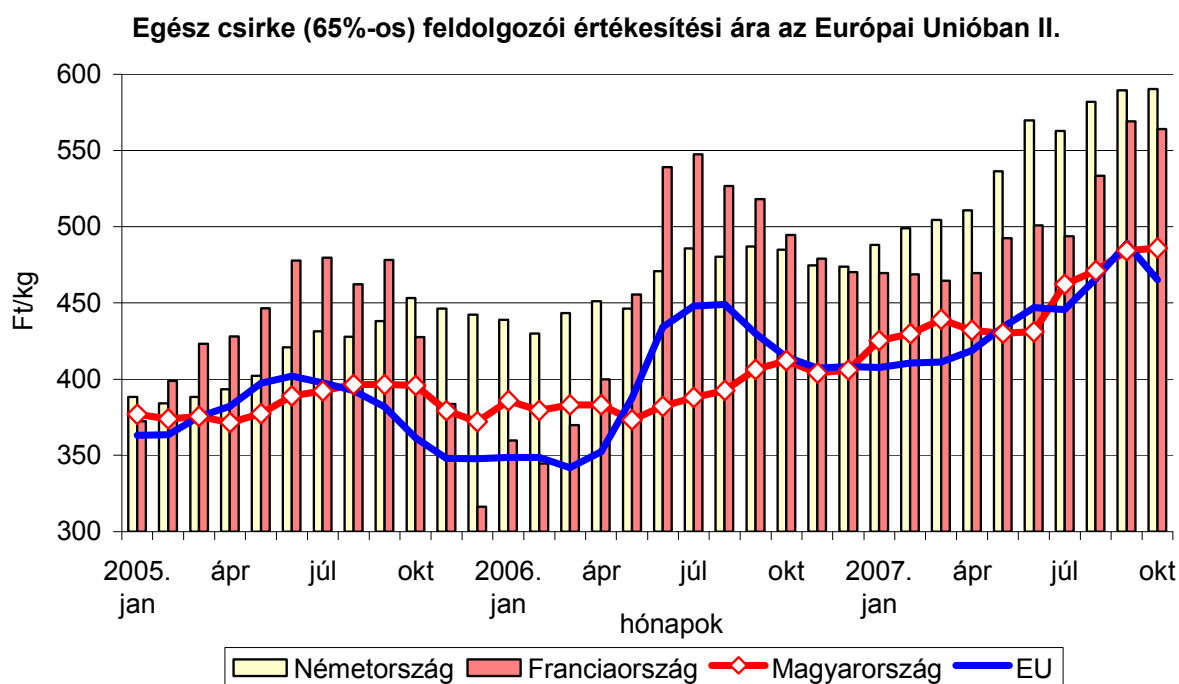
44. héten 1 euró = 251,04 Ft

1. ábra



Forrás: EU Bizottság, AKI

2. ábra



Forrás: EU Bizottság, AKI

Tojás (M + L) csomagolóhelyi értékesítési ára
 az Európai Unió tagországaiban

m.e: Ft/100 kg

	2007				Változás a 44. héten az előző héthez képest (%)
	41. hét	42. hét	43. hét	44. hét	
Belgium	26 877	26 944	27 601	27 955	+1,3
Bulgária	26 832	27 876	27 182	27 177	=
Csehország	28 986	29 441	29 582	30 147	+1,9
Dánia	39 004	39 091	39 170	39 164	=
Németország	28 331	28 412	28 683	29 175	+1,7
Észtország	26 257	26 084	26 278	26 680	+1,5
Görögország	33 736	34 322	34 649	34 643	=
Spanyolország	29 126	29 574	29 863	30 205	+1,2
Franciaország	27 544	28 567	30 363	31 435	+3,5
Írország	36 690	36 782	36 946	36 940	=
Olaszország	40 906	41 206	42 196	42 189	=
Ciprus	36 350	36 837	36 918	37 106	+0,5
Lettország	28 436	29 679	29 298	30 396	+3,8
Litvánia	27 659	27 572	28 412	28 922	+1,8
Magyarország	30 472	30 267	30 464	30 606	+0,5
Málta	21 149	21 202	21 249	21 245	=
Hollandia	26 989	27 557	27 870	28 618	+2,7
Ausztria	27 819	27 780	27 945	28 201	+0,9
Lengyelország	30 875	31 147	31 523	31 648	+0,4
Portugália	27 931	29 326	29 391	29 720	+1,1
Románia	31 697	34 685	34 028	34 261	+0,7
Szlovénia	30 812	31 934	31 796	30 755	-3,3
Szlovákia	27 209	27 785	28 003	28 365	+1,3
Finnország	28 114	27 996	28 537	28 156	-1,3
Svédország	40 886	45 545	45 390	45 282	-0,2
UK	27 699	27 768	27 829	27 825	=
EU-25	30 381	30 992	31 467	31 824	+1,2

Forrás: EU Bizottság, AKI

* Átszámítva az MNB hivatalos középárfolyamán:

41. héten 1 euró = 249,90 Ft

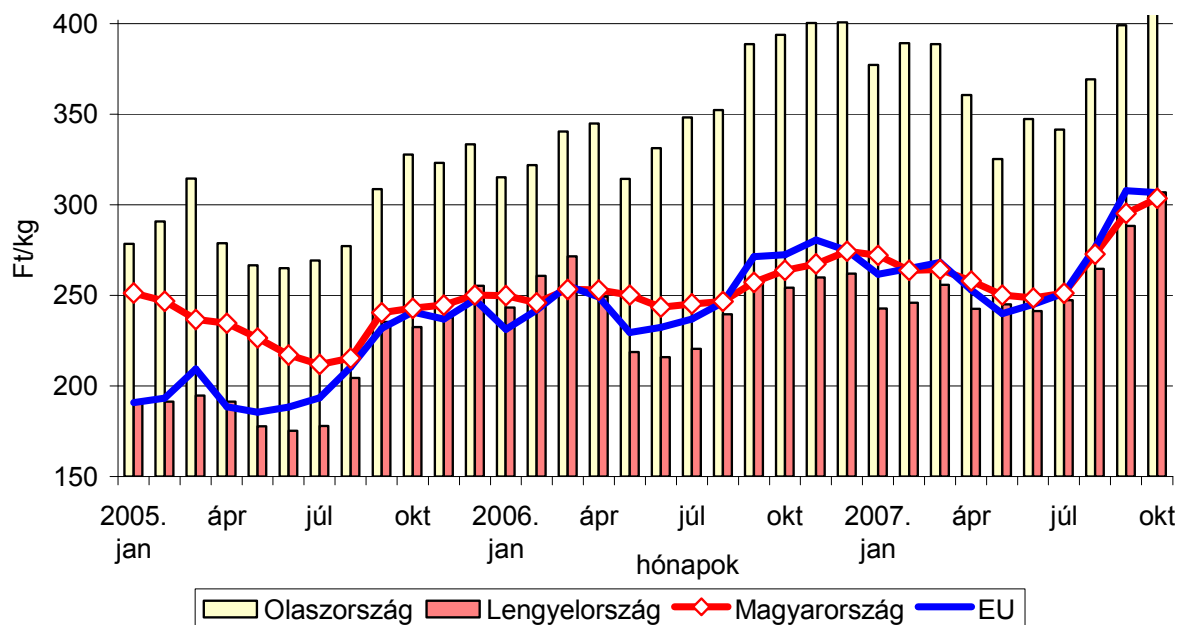
42. héten 1 euró = 250,52 Ft

43. héten 1 euró = 251,08 Ft

44. héten 1 euró = 251,04 Ft

3. ábra

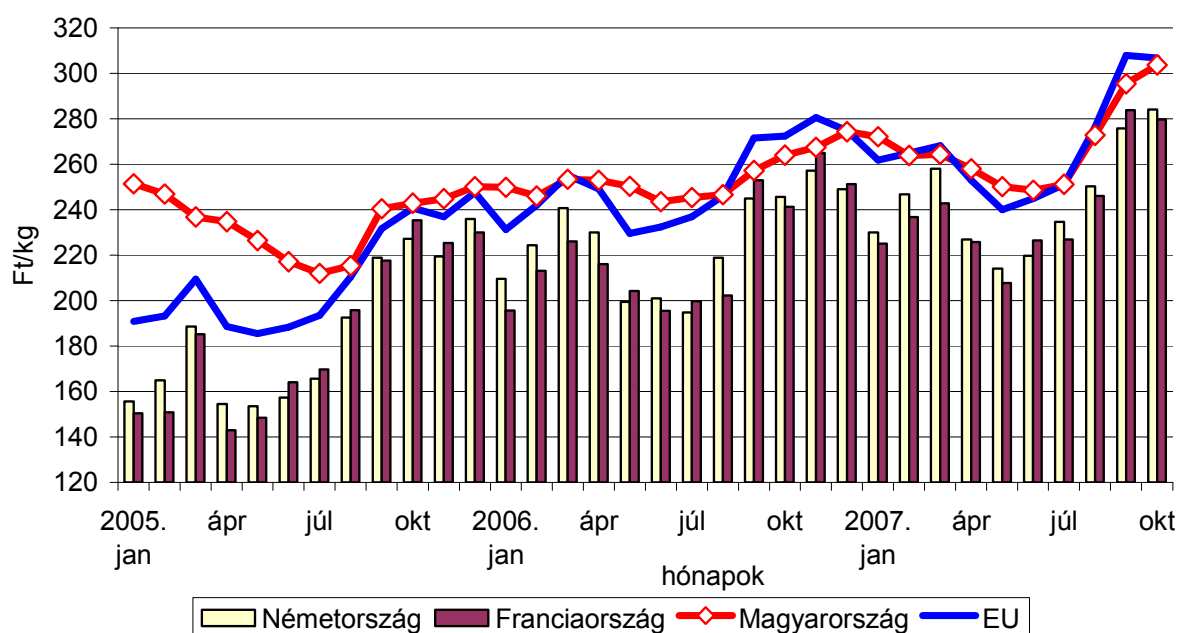
Étkezési tojás csomagolóhelyi ára az Európai Unióban I.



Forrás: EU Bizottság, AKI

4. ábra

Étkezési tojás csomagolóhelyi ára az Európai Unióban II.



Forrás: EU Bizottság, AKI

**A BROJLER ÉS AZ L MÉRETOSTYÁLYÚ TOJÁS PIACI ÁRA NÉHÁNY
KÖZÉP- ÉS KELET-EURÓPAI ORSZÁGBAN**

Termék	Mérték-egység	Litvánia ¹⁾		Cseh Közt. ²⁾		Észtország ³⁾		Németország ⁴⁾		Szlovákia ⁵⁾	
		ár	hét	ár	hét	ár	hét	ár	hét	ár	hét
1. Brojler	Ft/kg élősúly	407,67	44	210,63	39	515,00	44	209,01	44	215,89	44
2. Tojás	100 darab	1742,00	44	1728,00	39	1658,00	44	2015,85*	44	1813,00	44

Termék	Mérték-egység	Lettország ⁶⁾		Lengyel-ország ⁷⁾		Magyar-ország ⁸⁾		Ausztria ⁹⁾		ár	hét
		ár	hét	ár	hét	ár	hét	ár	hét		
1. Brojler	Ft/kg élősúly	507,77	44	222,96	44	225,76	44		
2. Tojás	100 darab	1978,00	44	2001,12	43	1802,00	44	1909,00	43		

Forrás: AGRIMIS, ZMP (Berlin); SZIF (Praha); AKI

Átszámítva az MNB hivatalos középárfolyamán:

43. héten 1 euró = 251,08 Ft 44. héten 1 euró = 251,04 Ft

/* nagykereskedelmi ár

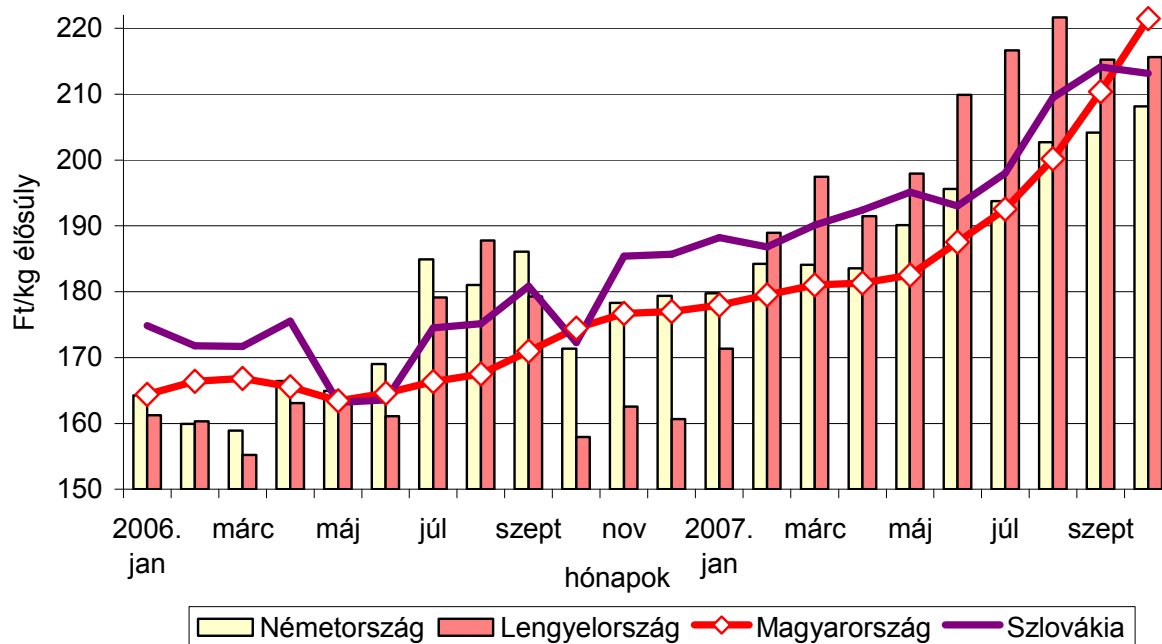
Alapvető jellemzők:

1. Brojler: élősúly:1,5 kg
2. Tojás: L méretosztály (63-73 g)

Eltérések az alapvető jellemzőktől:

- 1) Brojler: nincs szabvány
- 2) Brojler: élősúly 1,8 kg
- 3) Brojler: vágósúly 1,3 kg (Ár= Ft/ vágósúly kg)
- 4) Tojás: 2003.jan.1-jétől csak nagykereskedelmi ár áll rendelkezésre,
Brojler: élősúly 1,7 kg
- 5) Brojler: élősúly 1,85 kg
- 6) Brojler: vágósúly (Ár=Ft/ vágósúly kg)
- 7) Brojler: élősúly legalább 1,2 kg
- 8) Brojler: élősúly legalább 1,2 kg
- 9) Brojler: nincs szabvány

Vágócsirke termelői ára néhány európai országban



Forrás: ZMP (Berlin), AKI

A **Baromfi** kiadvány kéthetente jelenik meg.
A Piac-árinformációs Szolgálat adatszolgáltatói, valamint a rendszerhez még csatlakozni kívánó szervezetek számára a hozzájutás térítésmentes.

A **Baromfi** kiadványon kívül kínáljuk még a

Élőállat és Hús
Gabona és Ipari Növények
Tej és Tejtermékek
Zöldség-gyümölcs-burgonya
kiadványokat is.

A Tej és Tejtermékek kiadvány havonta jelenik meg, a többi kéthetente.

A kiadványokkal kapcsolatban részletesebb felvilágosítást ad:

Kamarásné Hegedűs Nóra, Tel: 1-476-3064

Kiadványaink a hazai piaci információkon kívül tájékoztatnak a szomszédos országok és az EU piaci árairól is. A hazai és külpiaci ártendenciák összehasonlítása, valamint a világpiacon folyó folyamatok figyelése alapján a kiadványok megkönnyíthetik a hazai termékek piaci helyzetének megítélését és esetleg e termékek külpiacon való elhelyezését is.

KIADJA

Agrárgazdasági Kutató Intézet
Piac-árinformációs Szolgálat
H-1093 Budapest, Zsil u. 3-5.
Telefon: (0036) 1-476-3307
Fax: (0036) 1-217-8111
Internet: www.akii.hu
E-mail: akii@akii.hu

