



VII. évfolyam/21. szám

2007.10.30.

2007/42. hét

## BAROMFI

### Tartalom

**Piaci jelentés** .....1

**A vágócsirke piaci, és a csirkehúsok értékesítési ára** .....3

**A vágópulyka és a kacsafélék piaci, és a pulyka- és a kacsahúsok értékesítési ára** .....4

**A libafélék piaci, és a libahúsok értékesítési ára**

**Tojás csomagolóhelyi ára** .....5

**Külföldi információk** .....6  
(Keresztessyné Mohr Katalin)

### Összeállította:

Thury Eszter  
thurye@akii.hu

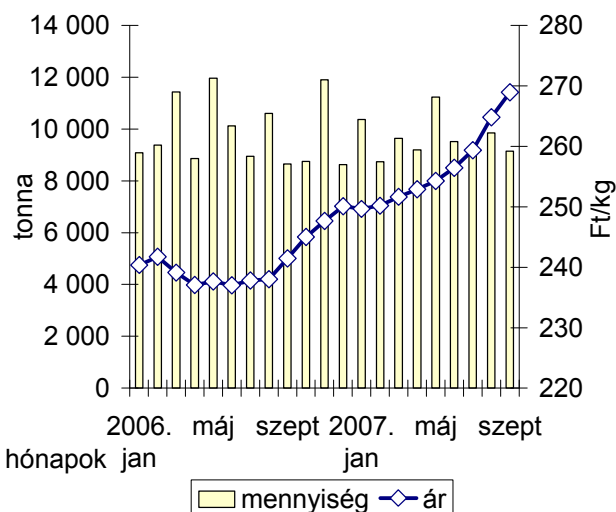
### Kiadó:

**Agrárgazdasági Kutató Intézet**  
Piac-árinformációs Szolgálat  
H-1093 Budapest, Zsil u. 3-5.  
H-1463 Budapest, Postafiók 944.  
Telefon: (0036) 1 476 3307  
(0036) 1 476 6092  
Fax: (0036) 1 217 8111  
Internet: [www.akii.hu](http://www.akii.hu)

### PIACI JELENTÉS

A **vágópulyka** termelői ára 2006 közepe óta folyamatosan emelkedik, s nyár végére már elérte a 2004. évi szintet is. A felvásárolt mennyiség, az I-IX. havi adatok alapján, egyelőre kis mértékben (-2,5%) elmarad az előző évtől, míg ugyanebben az időszakban a vágópulyka ára átlagosan 7,4%-kal nőtt.

**A vágópulyka felvásárolt mennyisége és termelői ára**



Forrás: AKI PÁIR

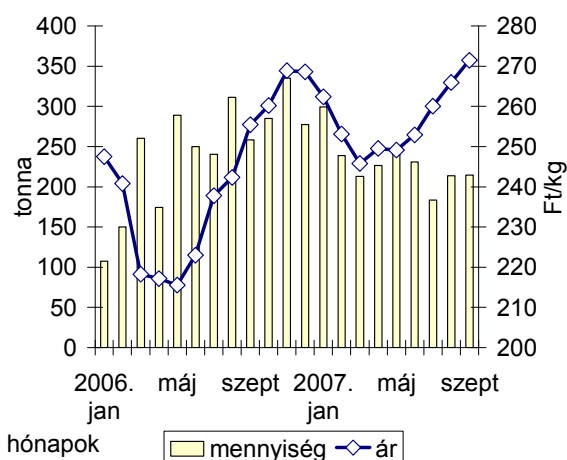
A 2004. és 2005. évi túltermelés után, 2006-ban fokozatosan helyreállt a kereslet-kínálat egyensúlya. A termelési költségek (elsősorban a takarmány- és energia-költségek) ugyanakkor folyamatosan növekedtek. 2006 közepére szükségessé vált a vágópulyka felvásárlási árának emelése, mivel alacsony ára már a termelés biztonságát veszélyeztette.

Az I-IX. havi adatok alapján a **pulykahúsok** belső értékesítése kis mértékben nőtt (+3,5%) az előző év

azonos időszakához képest, ugyanakkor az egyes termékek között jelentős eltérések tapasztalhatók.

Általánosságban mindegyik pulyka-hús-termékről elmondható, hogy 2006-ban értékesített mennyisége folyamatosan nőtt, míg az idei évben egy csökkenő tendencia jellemzi az értékesítésüket. Ennek oka feltételezhetően, a növekvő pulykahús-export mellett a belföldi értékesítés termékszerkezetének a húskészítmények és a konyhakész termékek irányába történő eltolódása.

#### A pulyka alsócomb értékesített mennyisége és feldolgozói értékesítési ára



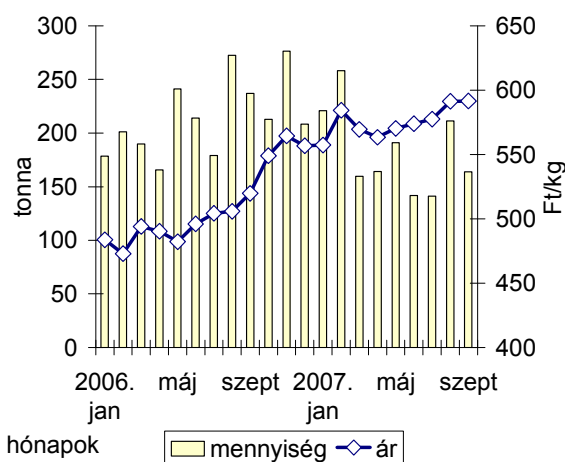
Forrás: AKI PÁIR

A pulyka alsócomb I-IX. havi értékesített mennyisége gyakorlatilag megegyezik az előző év azonos időszakával. A pulyka alsócomb feldolgozói értékesítési árára jellemző az év közbeni jelentős ingadozás. 2006 elején a szokottnál nagyobb mértékben és gyors ütemben csökkent, ráadásul jócskán a korábbi évek árszintje alá. Az év közepére helyreállt a termék kereslet-kínálati egyensúlya, s az ára is újra emelkedni kezdett. Az idei évben már kisebb mértékű volt az áringadozás, s a pulyka alsócomb feldolgozói értékesítési árának szintje megegyezik a 2004. és 2005. évvel, a tavalyi adatokat pedig átlagosan 10,5%-kal haladja meg.

A pulyka felsőcomb értékesített mennyisége már az I-IX. havi adatok alapján jelentős elmaradást (-12,1%) mutat az előző év azonos időszakához képest. Feldolgozói értékesítési árát 2006 eleje óta folyamatosan növekvő tendencia jellemzi, s az I-IX. havi

adatok alapján, idén átlagosan 16,3%-kal magasabb az előző évinél.

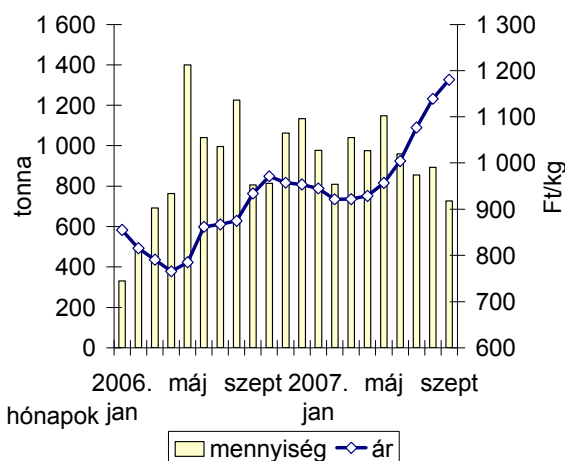
#### A pulyka felsőcomb értékesített mennyisége és feldolgozói értékesítési ára



Forrás: AKI PÁIR

Egyedül a pulykamell I-IX. havi értékesítési adataiban tapasztalható növekedés (+8%). Feldolgozói értékesítési ára minden év elején csökken. 2006-ban a pulykamell ára nagyjából az előző két év árszintjén alakult, 2007-ben pedig már egyre nagyobb mértékben meg is haladta azokat. A tavalyi évhez képest idén átlagosan 19,2%-kal magasabb a pulykamell feldolgozói értékesítési ára.

#### A pulykamell értékesített mennyisége és feldolgozói értékesítési ára



Forrás: AKI PÁIR

## A VÁGÓCSIRKE TERMELŐI, ÉS A KÜLÖNFÉLE CSIRKEHÚSOK FELDOLGOZÓI ÉRTÉKESÍTÉSI ÁRA ÉS MENNYISÉGE A 42. HÉTEN

Országos	Mérték- egység	2006. 42. hét	2007. 41. hét	2007. 42. hét	2007. 42. hét/ 2006. 42. hét (%)	2007. 42. hét/ 2007. 41. hét (%)
Vágócsirke	tonna	3 058,60	2 507,87	<b>2 565,86</b>	83,89	102,31
	Ft/kg	173,58	220,35	<b>223,87</b>	128,97	101,60
Fagyasztott csirke egészben, 70 %-os	tonna	0,85	0,75	<b>0,59</b>	69,65	78,93
	Ft/kg	401,80	460,21	<b>478,15</b>	119,00	103,90
Friss csirke egészben, 70 %-os	tonna	52,57	34,61	<b>33,80</b>	64,30	97,66
	Ft/kg	408,60	464,79	<b>469,66</b>	114,94	101,05
Fagyasztott csirke egészben, 65 %-os	tonna	10,19	9,31	<b>6,67</b>	65,48	71,65
	Ft/kg	380,61	461,58	<b>463,56</b>	121,79	100,43
Friss csirke egészben, 65 %-os	tonna	106,08	67,51	<b>77,57</b>	73,12	114,90
	Ft/kg	432,61	483,54	<b>484,55</b>	112,01	100,21
Friss csirkecomb, csontos	tonna	332,26	260,86	<b>267,11</b>	80,39	102,40
	Ft/kg	419,24	499,36	<b>506,50</b>	120,81	101,43
Friss csirkemáj-szívvel	tonna	40,70	28,21	<b>30,03</b>	73,79	106,46
	Ft/kg	462,25	478,84	<b>476,66</b>	103,12	99,55
Friss csirkemell	tonna	173,89	111,05	<b>125,20</b>	72,00	112,75
	Ft/kg	840,79	956,58	<b>983,52</b>	116,98	102,82

**Megjegyzés:** 2006. november 1-jétől bővült az adatszolgáltatóink köre. A bővülés mértéke szükségessé tette ettől az időponttól kezdve a 2005. november 1. és 2006. október 31. közötti adatok fokozatos korrigálását, hogy a felvásárlási és értékesítési adatok, valamint azok tendenciái összehasonlíthatók legyenek. A korrekció a vágócsirke felvásárlást és a csirkehús értékesítést érinti.

A felvásárlási és értékesítési mennyiségeket – az elmúlt évek tapasztalatai alapján – az adott héten állandónak tekintjük a korrekció során. Ez azt jelenti, hogy az új adatszolgáltatók ezévi felvásárlási és értékesítési mennyiségeit módosítás nélkül rögzítjük az előző év azonos hetére is.

Korrekció kizárólag az árak esetében történik a következő módon. Az új adatszolgáltatók árait összehasonlítjuk a „régibb” adatszolgáltatók áraiból képzett átlagárral. A kapott százalékos eltérésekkel módosítjuk a tavalyi év azonos hetének árait. Az így módosított árak kerülnek rögzítésre az előző év azonos hetére.

2. táblázat

**A VÁGÓPULYKA TERMELŐI, ÉS A PULYKAHÚSOK FELDOLGOZÓI ÉRTÉKESÍTÉSI ÁRA ÉS MENNYISÉGE A 42. HÉTEN**

Országos	Mérték-egység	2006. 42. hét	2007. 41. hét	2007. 42. hét	2007. 42. hét/ 2006. 42. hét (%)	2007. 42. hét/ 2007. 41. hét (%)
Vágópulyka	tonna	2 272,62	2 411,36	<b>2 267,46</b>	99,77	94,03
	Ft/kg	244,98	287,42	<b>293,28</b>	119,71	102,04
Friss pulykacomb alsó, csontos	tonna	77,59	63,67	<b>57,76</b>	74,44	90,72
	Ft/kg	259,27	276,80	<b>274,96</b>	106,05	99,34
Friss pulykacomb felső, csontos	tonna	56,90	32,68	<b>52,82</b>	92,83	161,61
	Ft/kg	551,85	613,74	<b>630,57</b>	114,26	102,74
Friss pulykamell filé	tonna	202,57	173,33	<b>201,03</b>	99,24	115,98
	Ft/kg	968,43	1210,74	<b>1191,57</b>	123,04	98,42

3. táblázat

**A KACSAFÉLÉK TERMELŐI, ÉS A FRISS PECSENYEKACSA FELDOLGOZÓI ÉRTÉKESÍTÉSI ÁRA ÉS MENNYISÉGE A 42. HÉTEN**

Országos	Mérték-egység	2006. 42. hét	2007. 41. hét	2007. 42. hét	2007. 42. hét/ 2006. 42. hét (%)	2007. 42. hét/ 2007. 41. hét (%)
Hízott kacsa	tonna	82,00	54,00	<b>48,00</b>	58,54	88,89
	Ft/kg	391,24	429,90	<b>425,69</b>	108,81	99,02
Pecsenye kacsa	tonna	567,00	685,00	<b>892,00</b>	157,32	130,22
	Ft/kg	176,69	247,76	<b>243,19</b>	137,64	98,16
Friss pecsenyekacsa egész	tonna	158,88	101,26	<b>67,32</b>	42,37	66,48
	Ft/kg	444,73	464,77	<b>466,06</b>	104,80	100,28

4. táblázat

**A LIBAFÉLÉK TERMELŐI, ÉS A LIBAHÚSOK FELDOLGOZÓI  
ÉRTÉKESÍTÉSI ÁRA ÉS MENNYISÉGE A 42. HÉTEN**

Országos	Mérték- egység	2006. 42. hét	2007. 41. hét	2007. 42. hét	2007. 42. hét/ 2006. 42. hét (%)	2007. 42. hét/ 2007. 41. hét (%)
Hízott liba	tonna	186,00	191,00	<b>170,00</b>	91,40	89,01
	Ft/kg	454,59	571,08	<b>547,54</b>	120,45	95,88
Pecsénye liba	tonna	172,00	141,00	<b>157,00</b>	91,28	111,35
	Ft/kg	340,76	456,70	<b>457,84</b>	134,36	100,25
Friss libacomb, csontos	tonna	1,98	1,85	<b>2,75</b>	138,89	148,65
	Ft/kg	903,66	1 036,00	<b>1 036,00</b>	114,65	100,00
Friss libamell	tonna	0,34	0,10	<b>0,11</b>	32,35	110,00
	Ft/kg	1 705,41	2 000,00	<b>2 000,00</b>	117,27	100,00
Pecsénye liba, egészben	tonna	-	0,29	<b>0,08</b>	-	26,21
	Ft/kg	-	1075,00	<b>1075,00</b>	-	100,00

5. táblázat

**TOJÁS CSOMAGOLÓHELYI ÁRA A 42. HÉTEN**

		Mérték- egység	2006. 42. hét	2007. 41. hét	2007. 42. hét	2007. 42. hét/ 2006. 42. hét (%)	2007. 42. hét/ 2007. 41. hét (%)
10 db-os	M	db	4 034 758	3 550 100	<b>3 928 620</b>	97,37	110,66
		Ft/db	15,45	18,08	<b>18,19</b>	117,69	100,57
	L	db	1 159 440	1 137 910	<b>1 100 740</b>	94,94	96,73
		Ft/db	17,08	19,39	<b>19,28</b>	112,83	99,40
tálcás (30 db-os)	M	db	2 541 688	2 494 743	<b>3 221 135</b>	126,73	129,12
		Ft/db	14,30	16,32	<b>15,59</b>	109,01	95,49
	L	db	1 899 713	2 875 380	<b>2 499 040</b>	131,55	86,91
		Ft/db	14,88	17,67	<b>17,48</b>	117,50	98,97
<b>összesen</b>		db	9 635 599	10 058 133	10 749 535	111,56	106,87

Megjegyzés: barnahéjú, ketreces tartásból származó tojások; csomagolási költség és ÁFA nélkül

**Csirke egészben 65 %-os (grillfertig) feldolgozói értékesítési ára  
az Európai Unió tagországaiban**

m.e: Ft/100 kg

	2007				Változás a 42. héten az előző héthez képest (%)
	39. hét	40. hét	41. hét	42. hét	
Belgium	43 594	43 267	42 233	41 336	-2,4
Bulgária	34 848	35 902	36 535	36 263	-1,0
Csehország	44 000	44 208	43 507	43 603	=
Dánia	40 565	43 909	44 134	44 245	=
Németország	59 003	59 241	58 851	58 998	=
Észtország	47 718	50 145	50 357	50 147	-0,7
Görögország	53 867	55 342	55 727	55 866	=
Spanyolország	53 193	51 269	51 077	50 325	-1,7
Franciaország	56 372	56 600	56 227	56 367	=
Írország	43 594	43 770	43 482	43 591	=
Olaszország	51 361	51 569	51 229	51 357	=
Ciprus	60 877	61 490	61 277	61 648	+0,4
Lettország	44 977	45 458	45 646	50 666	+10,7
Litvánia	39 242	39 049	39 586	39 778	+0,2
Magyarország	<b>44 091</b>	<b>48 966</b>	<b>48 354</b>	<b>48 455</b>	+0,2
Málta	42 838	43 011	42 728	42 834	=
Hollandia	43 845	44 022	43 732	43 841	=
Ausztria	46 343	46 681	46 853	46 760	-0,4
Lengyelország	33 440	32 752	31 775	32 944	+3,4
Portugália	42 843	43 519	43 732	42 338	-3,4
Románia	45 436	46 261	45 976	46 121	+0,1
Szlovénia	46 240	47 390	50 694	50 560	-0,5
Szlovákia	49 873	50 517	48 463	51 372	+5,7
Finnország	49 374	49 614	49 177	49 318	=
Svédország	44 724	43 602	47 663	47 737	-0,1
UK	37 068	37 217	36 972	37 065	=
<b>EU-27</b>	<b>46 561</b>	<b>46 681</b>	<b>46 397</b>	<b>46 433</b>	<b>-0,2</b>

Forrás: EU Bizottság, AKI

\* Átszámítva az MNB hivatalos középárfolyamán:

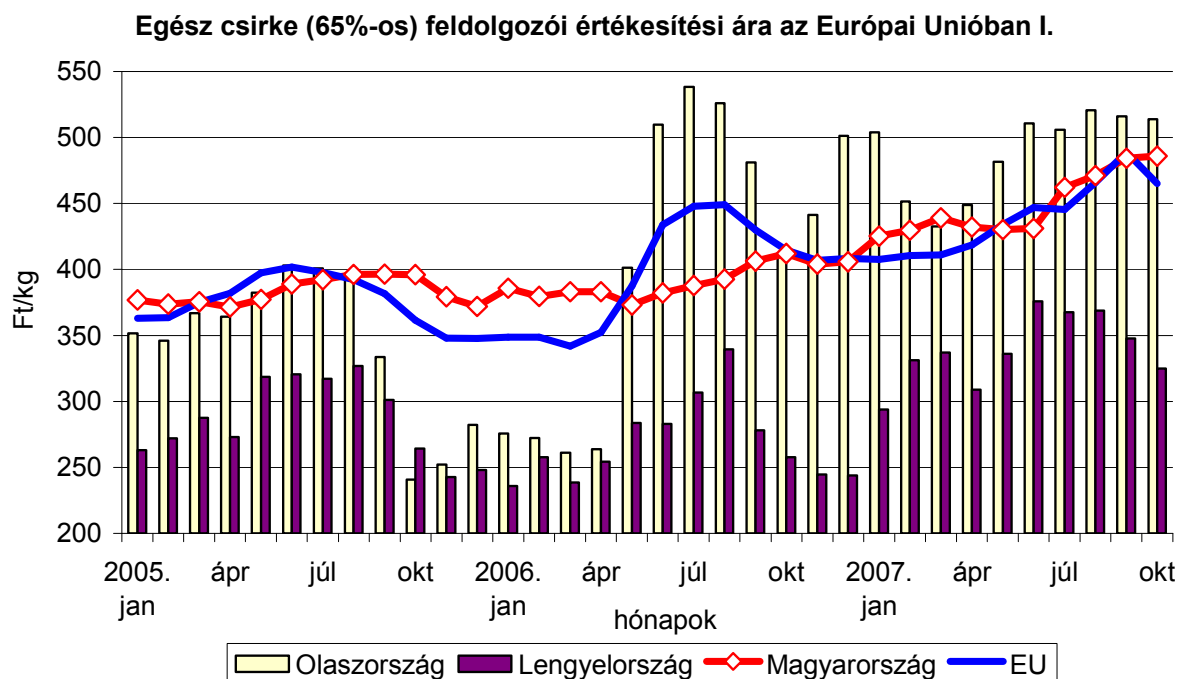
39. héten 1 euró = 250,54 Ft

40. héten 1 euró = 251,55 Ft

41. héten 1 euró = 249,90 Ft

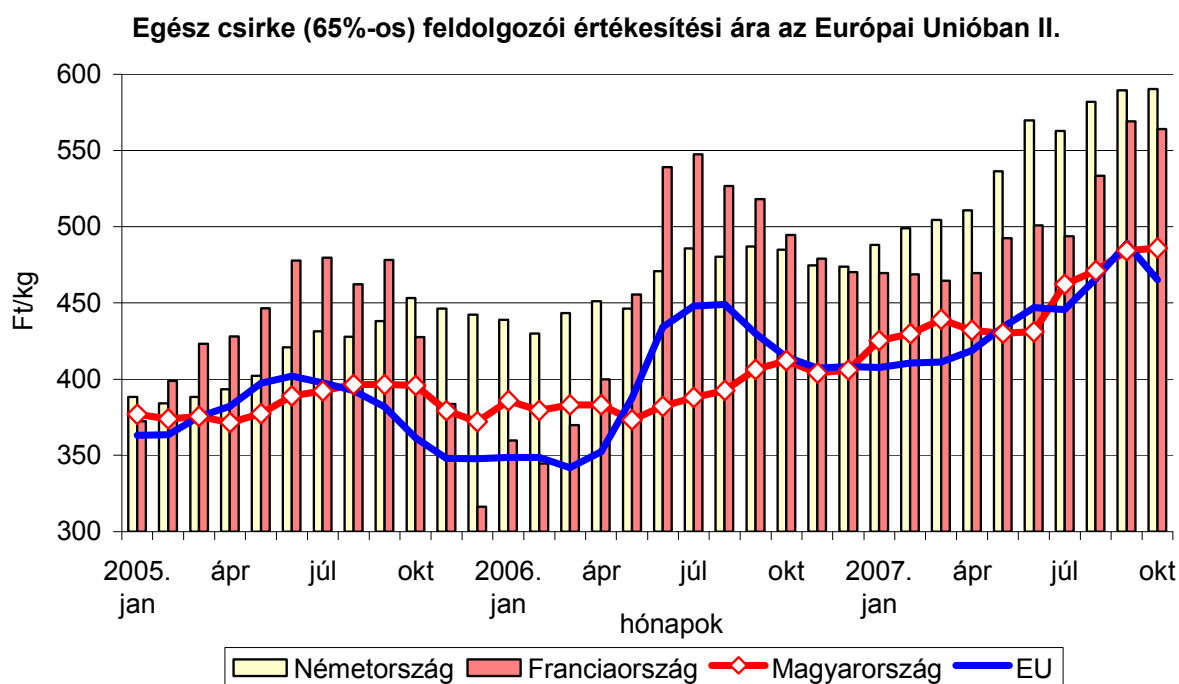
42. héten 1 euró = 250,52 Ft

**1. ábra**



Forrás: EU Bizottság, AKI

**2. ábra**



Forrás: EU Bizottság, AKI

Tojás (M + L) csomagolóhelyi értékesítési ára  
 az Európai Unió tagországaiban

m.e: Ft/100 kg

	2007				Változás a 42. héten az előző héthez képest (%)
	39. hét	40. hét	41. hét	42. hét	
Belgium	27 384	27 495	26 877	26 944	=
Bulgária	27 179	27 553	26 832	27 876	+3,6
Csehország	27 041	29 042	28 986	29 441	+1,3
Dánia	39 087	39 250	39 004	39 101	=
Németország	28 454	28 471	28 331	28 412	=
Észtország	22 218	26 413	26 257	26 084	-0,9
Görögország	32 570	33 457	33 736	33 820	=
Spanyolország	28 770	29 243	29 126	29 574	+1,3
Franciaország	28 271	27 827	27 544	28 567	+3,5
Írország	35 128	36 933	36 690	36 782	=
Olaszország	40 415	40 578	40 906	41 008	=
Ciprus	36 444	36 591	36 350	36 837	+1,1
Lettország	27 084	27 445	28 436	29 679	+4,1
Litvánia	27 682	28 199	27 659	27 572	-0,6
Magyarország	<b>30 044</b>	<b>30 347</b>	<b>30 485</b>	<b>30 267</b>	-0,7
Málta	19 918	21 083	21 149	21 202	=
Hollandia	27 059	27 168	26 989	27 557	+1,9
Ausztria	27 705	28 031	27 819	27 780	-0,4
Lengyelország	29 617	30 031	30 875	31 147	+0,6
Portugália	28 003	28 116	27 931	29 326	+4,7
Románia	32 147	33 160	31 697	34 685	+9,2
Szlovénia	30 887	31 419	30 812	31 934	+3,4
Szlovákia	26 891	27 517	27 209	27 785	+1,9
Finnország	26 750	28 592	28 114	27 996	-0,7
Svédország	40 455	41 851	40 886	40 995	=
UK	28 452	28 566	28 378	28 449	=
<b>EU-25</b>	<b>30 311</b>	<b>30 595</b>	<b>30 452</b>	<b>30 975</b>	<b>+1,5</b>

Forrás: EU Bizottság, AKI

\* Átszámítva az MNB hivatalos középárfolyamán:

39. héten 1 euró = 250,54 Ft

40. héten 1 euró = 251,55 Ft

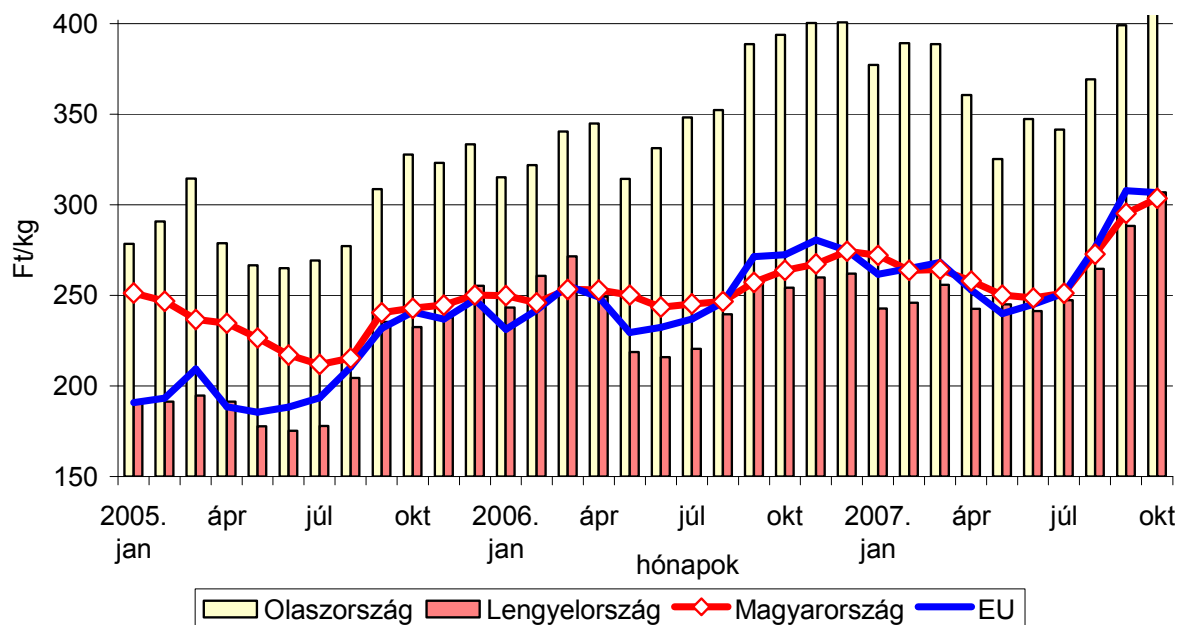
41. héten 1 euró = 249,90 Ft

42. héten 1 euró = 250,52 Ft



**3. ábra**

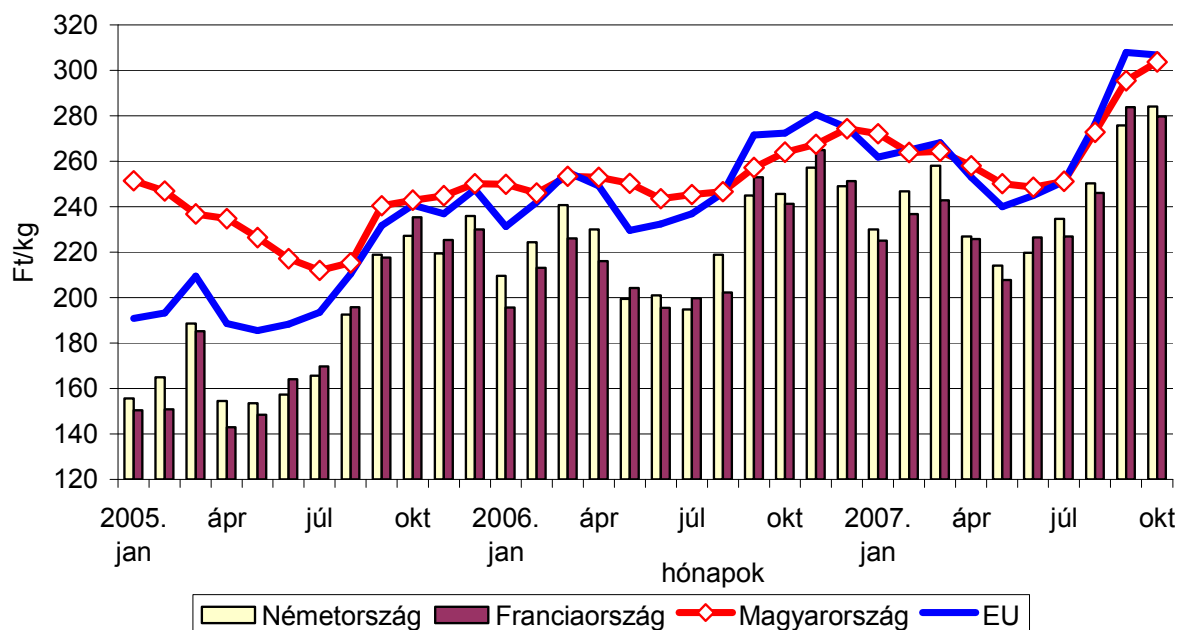
**Étkezési tojás csomagolóhelyi ára az Európai Unióban I.**



Forrás: EU Bizottság, AKI

**4. ábra**

**Étkezési tojás csomagolóhelyi ára az Európai Unióban II.**



Forrás: EU Bizottság, AKI

**A BROJLER ÉS AZ L MÉRETOSTYÁLYÚ TOJÁS PIACI ÁRA NÉHÁNY KÖZÉP- ÉS KELET-EURÓPAI ORSZÁGBAN**

Termék	Mérték-egység	Litvánia <sup>1)</sup>		Cseh Közt. <sup>2)</sup>		Észtország <sup>3)</sup>		Németország <sup>4)</sup>		Szlovákia <sup>5)</sup>	
		ár	hét	ár	hét	ár	hét	ár	hét	ár	hét
1. Brojler	Ft/kg élősúly	398,37	42	210,63	39	497,29	42	208,33	42	213,35	42
2. Tojás	100 darab	1692,00	42	1728,00	39	1620,00	42	1972,15*	40	1769,00	42

Termék	Mérték-egység	Lettország <sup>6)</sup>		Lengyel-ország <sup>7)</sup>		Magyar-ország <sup>8)</sup>		Ausztria <sup>9)</sup>		ár	hét
		ár	hét	ár	hét	ár	hét	ár	hét		
1. Brojler	Ft/kg élősúly	448,41	41	212,27	42	223,87	42	..	..		
2. Tojás	100 darab	1871,00	41	1881,60	40	1803,00	42	1885,00	42		

Forrás: AGRIMIS, ZMP (Berlin); SZIF (Praha); AKI

Átszámítva az MNB hivatalos középárfolyamán:

41. héten 1 euró = 249,90 Ft      42. héten 1 euró = 250,52 Ft

/\* nagykereskedelmi ár

**Alapvető jellemzők:**

1. Brojler: élősúly:1,5 kg

2. Tojás: L méretosztály (63-73 g)

**Eltérések az alapvető jellemzőktől:**

1) Brojler: nincs szabvány

2) Brojler: élősúly 1,8 kg

3) Brojler: vágósúly 1,3 kg (Ár= Ft/ vágósúly kg)

4) Tojás: 2003.jan.1-jétől csak nagykereskedelmi ár áll rendelkezésre,

Brojler: élősúly 1,7 kg

5) Brojler: élősúly 1,85 kg

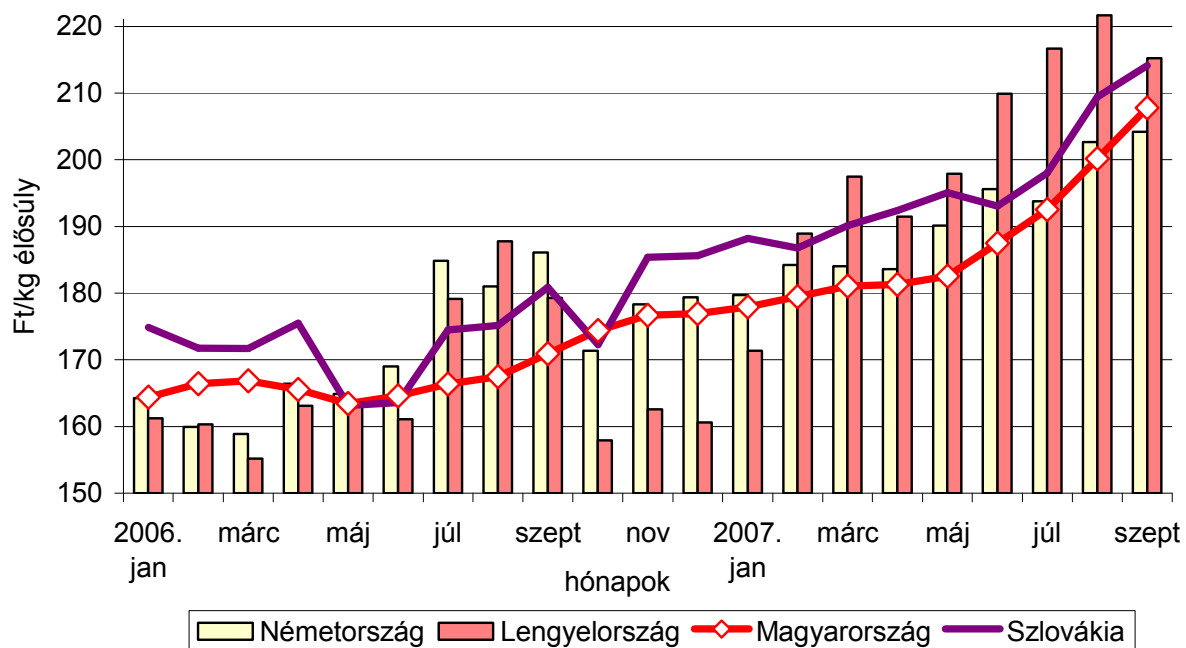
6) Brojler: vágósúly (Ár=Ft/ vágósúly kg)

7) Brojler: élősúly legalább 1,2 kg

8) Brojler: élősúly legalább 1,2 kg

9) Brojler: nincs szabvány

Vágócsirke termelői ára néhány európai országban



Forrás: ZMP (Berlin), AKI

A **Baromfi** kiadvány kéthetente jelenik meg.  
A Piac-árinformációs Szolgálat adatszolgáltatói, valamint a rendszerhez még csatlakozni kívánó szervezetek számára a hozzájutás térítésmentes.

A **Baromfi** kiadványon kívül kínáljuk még a

**Élőállat és Hús**  
**Gabona és Ipari Növények**  
**Tej és Tejtermékek**  
**Zöldség-gyümölcs-burgonya**  
kiadványokat is.

A Tej és Tejtermékek kiadvány havonta jelenik meg, a többi kéthetente.

A kiadványokkal kapcsolatban részletesebb felvilágosítást ad:

Kamarásné Hegedűs Nóra, Tel: 1-476-3064

**Kiadványaink a hazai piaci információkon kívül tájékoztatnak a szomszédos országok és az EU piaci árairól is. A hazai és külpiaci ártendenciák összehasonlítása, valamint a világpiacon folyó folyamatok figyelése alapján a kiadványok megkönnyíthetik a hazai termékek piaci helyzetének megítélését és esetleg e termékek külpiacon való elhelyezését is.**

#### KIADJA

**Agrárgazdasági Kutató Intézet**  
**Piac-árinformációs Szolgálat**  
H-1093 Budapest, Zsil u. 3-5.  
Telefon: (0036) 1-476-3307  
Fax: (0036) 1-217-8111  
Internet: [www.akii.hu](http://www.akii.hu)  
E-mail: [akii@akii.hu](mailto:akii@akii.hu)

