



VII. évfolyam/20. szám

2007.10.16.

2007/40. hét

## BAROMFI

### Tartalom

**Piaci jelentés** .....1

**A vágócsirke piaci, és a csirkehúsok értékesítési ára** .....4

**A vágópulyka és a kacsafélék piaci, és a pulyka- és a kacsahúsok értékesítési ára** .....5

**A libafélék piaci, és a libahúsok értékesítési ára**

**Tojás csomagolóhelyi ára** .....6

**Külföldi információk** .....7  
(Keresztessyné Mohr Katalin)

### Összeállította:

Thury Eszter  
thurye@akii.hu

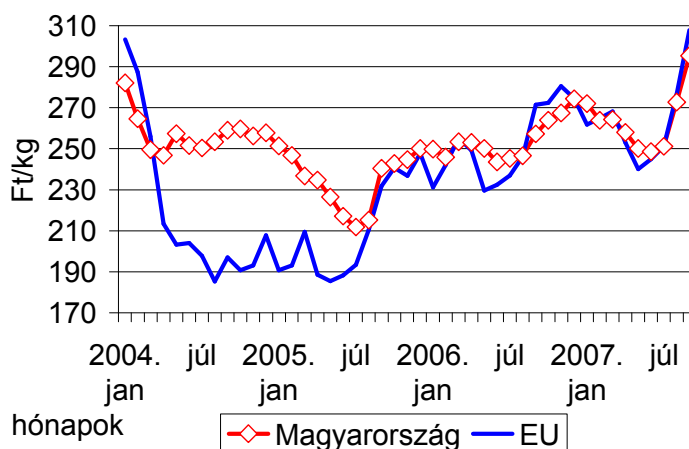
### Kiadó:

**Agrárgazdasági Kutató Intézet**  
Piac-árinformációs Szolgálat  
H-1093 Budapest, Zsil u. 3-5.  
H-1463 Budapest, Postafiók 944.  
Telefon: (0036) 1 476 3307  
(0036) 1 476 6092  
Fax: (0036) 1 217 8111  
Internet: [www.akii.hu](http://www.akii.hu)

### PIACI JELENTÉS

Az étkezési tojás piaci tendenciáit is, a baromfi-húshoz hasonlóan, elsősorban a kereslet változása alakította az uniós piacon az elmúlt egy-két évben. A 2005 második felében kezdődő és 2006-ra áthúzódó madárinfluenzának nem volt érzékelhető hatása az étkezési tojás piacára. Ugyanakkor, feltehetően a 2004-ben tetőzött uniós tojástultermelés miatt, évek óta csökken a tojóállomány a tagállamok többségében, köztük Magyarországon is. (Megjegyezzük, hogy mind a tojás kínálatában, mind pedig az árának alakulásában az egyes évek között és éven belül is szabályosnak mondható ciklikusság figyelhető meg.)

**Az étkezési tojás magyar és európai uniós havi csomagolóhelyi árának alakulása**



Forrás: EU Bizottság, AKI

A magyar étkezési tojásár a bővítés első évében (2004. május – 2005. május) még jelentősen magasabb volt az uniós átlagnál. A KSH adatai alapján a hazánkba irányuló étkezési tojás-import mennyisége 2005-ben jelentősen megnőtt, hatására a hazai csomagolóhelyi árak az Unió átlagárának szintjére csökkentek.

Napjainkban a hazai piaci folyamatok és piaci árak az uniós árak tendenciáját követik, és a hazai árak szintje sem szakad el lényegesen az uniós átlagárától.

A tojástermelés csökkenésének következtében az árak az uniós piacon jelentősen emelkedtek 2007 közepétől, és lassan eléri a 2004. évi magas szintet. Az uniós tendenciával egyezően a hazai csomagolóhelyi (termelői) árak is 2007 első kilenc hónapjában összességében emelkedtek.

#### Árváltozások az étkezési tojás termékpályán (2007. I-IX. / 2006. I-IX. hó [%])

Étkezési tojás csomagolóhelyi ára	106,5
Étkezési tojás fogyasztói ára	112,1

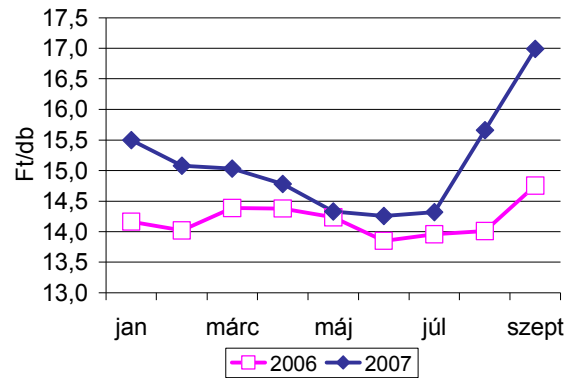
Forrás: AKI PÁIR

Az étkezési tojás 2007. I-IX. havi csomagolóhelyi ára 6,5%-kal nőtt egy év alatt. A csomagolóhelyi árak emelkedésében a fokozatosan emelkedő fogyasztói kereslet, valamint a lassan csökkenő tojóállomány mellett a takarmányköltségek növekedése is jelentős szerepet játszik. Ez utóbbit azonban az ágazat csak késéssel, és fokozatosan tudja érvényesíteni a kereskedelmi partnerekkel szemben.

2007-ben április és június között az étkezési tojás csomagolóhelyi ára kisebb mértékben haladta meg az előző év azonos időszakának adatait, mint a többi hónapban. Ennek oka, hogy 2006-ban április és június között elmaradt, illetve a szokottnál kisebb mértékű volt a szezo-

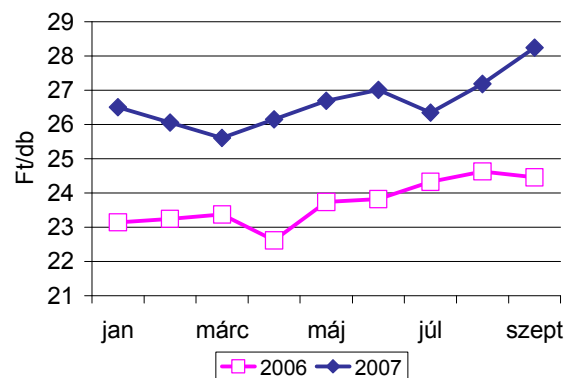
nális árcsökkenés az egyes méretosztályokban, illetve kiszerezési formákban, így a bázisidőszak adatai alig maradtak el az ideitől. A nyár végétől viszont gyors ütemben emelkedni kezdett az étkezési tojás csomagolóhelyi ára.

#### Az étkezési tojás csomagolóhelyi árának alakulása 2007. I-IX. hónapok között



Forrás: AKI PÁIR

#### Az étkezési tojás fogyasztói árának alakulása 2007. I-IX. hónapok között



Forrás: AKI PÁIR

A fogyasztói ár emelkedése 2007. I-IX. hónapban 12,1%-os volt.

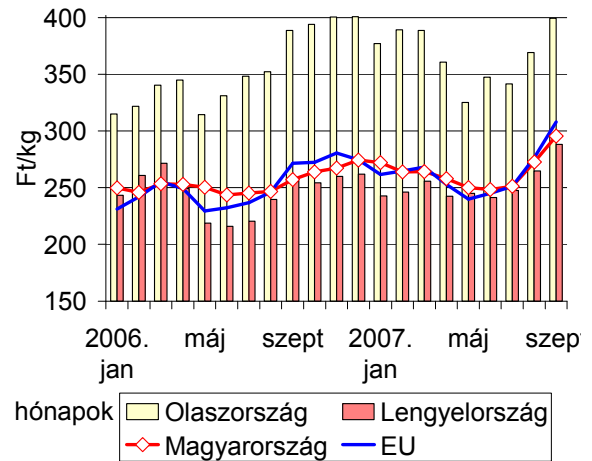
A tojás csomagolóhelyi (termelői) és fogyasztói árának összehasonlításából jól látszik, hogy a csomagolóhelyi árak ez év első felében folyamatosan csökkentek, és alig haladták meg az előző évi árakat. Ugyanakkor a fogyasztói árak – leszámítva az első három hónapot – emelkedtek. Ennek következtében a két ár közötti különbség 2006 első kilenc hó-

napjában átlagosan 9,51 Ft volt, az „ár-rés” 2007-ben 11,54 Ft-ra nőtt.

Jelenleg még nem lehet reálisan megbecsülni, hogy mennyi ideig és milyen mértékben drágulhat a tojás. A rendelkezésre álló adatok alapján ugyanakkor valószínűsíthető, hogy az étkezési tojás csomagolóhelyi árának növekedése összességében kisebb mértékű és rövidebb időtartamú lesz, mint a fogyasztói áré.

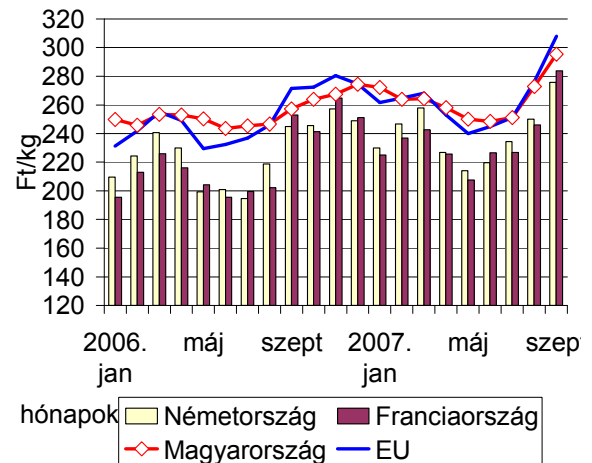
Az Európai Unió tagországaiban is jól nyomon követhető a takarmány árának növekedése. Németországban és Franciaországban már a nyár elejétől, míg Olaszországban és Lengyelországban a nyár végétől indult gyors ütemű emelkedésnek az étkezési tojás csomagolóhelyi ára.

**Étkezési tojás csomagolóhelyi átlagárának alakulása az Unióban I.**



Forrás: EU Bizottság

**Étkezési tojás csomagolóhelyi átlagárának alakulása az Unióban II.**



Forrás: EU Bizottság

## A VÁGÓCSIRKE TERMELŐI, ÉS A KÜLÖNFÉLE CSIRKEHÚSOK FELDOLGOZÓI ÉRTÉKESÍTÉSI ÁRA ÉS MENNYISÉGE A 40. HÉTEN

Országos	Mérték- egység	2006. 40. hét	2007. 39. hét	2007. 40. hét	2007. 40. hét/ 2006. 40. hét (%)	2007. 40. hét/ 2007. 39. hét (%)
Vágócsirke	tonna	3 012,99	2 476,51	<b>2 382,57</b>	79,08	96,21
	Ft/kg	175,72	216,11	<b>213,07</b>	121,26	98,59
Fagyasztott csirke egészben, 70 %-os	tonna	0,95	1,72	<b>0,08</b>	8,00	4,41
	Ft/kg	403,51	501,53	<b>448,58</b>	111,17	89,44
Friss csirke egészben, 70 %-os	tonna	51,19	43,43	<b>29,09</b>	56,83	66,98
	Ft/kg	416,25	426,31	<b>459,02</b>	110,27	107,67
Fagyasztott csirke egészben, 65 %-os	tonna	12,44	15,49	<b>4,53</b>	36,45	29,26
	Ft/kg	372,74	443,32	<b>478,92</b>	128,49	108,03
Friss csirke egészben, 65 %-os	tonna	99,60	74,79	<b>62,04</b>	62,29	82,95
	Ft/kg	428,39	440,91	<b>497,72</b>	116,18	112,89
Friss csirkecomb, csontos	tonna	345,57	251,06	<b>225,52</b>	65,26	89,83
	Ft/kg	411,51	481,24	<b>504,37</b>	122,56	104,81
Friss csirkemáj-szívvel	tonna	38,51	29,59	<b>23,69</b>	61,52	80,07
	Ft/kg	451,94	476,53	<b>486,02</b>	107,54	101,99
Friss csirkemell	tonna	175,59	105,32	<b>127,88</b>	72,83	121,42
	Ft/kg	892,29	960,39	<b>975,30</b>	109,30	101,55

**Megjegyzés:** 2006. november 1-jétől bővült az adatszolgáltatóink köre. A bővülés mértéke szükségessé tette ettől az időponttól kezdve a 2005. november 1. és 2006. október 31. közötti adatok fokozatos korrigálását, hogy a felvásárlási és értékesítési adatok, valamint azok tendenciái összehasonlíthatók legyenek. A korrekció a vágócsirke felvásárlást és a csirkehús értékesítést érinti.

A felvásárlási és értékesítési mennyiségeket – az elmúlt évek tapasztalatai alapján – az adott héten állandónak tekintjük a korrekció során. Ez azt jelenti, hogy az új adatszolgáltatók ezévi felvásárlási és értékesítési mennyiségeit módosítás nélkül rögzítjük az előző év azonos hetére is.

Korrekció kizárólag az árak esetében történik a következő módon. Az új adatszolgáltatók árait összehasonlítjuk a „régibb” adatszolgáltatók áraiból képzett átlagárral. A kapott százalékos eltérésekkel módosítjuk a tavalyi év azonos hetének árait. Az így módosított árak kerülnek rögzítésre az előző év azonos hetére.

2. táblázat

**A VÁGÓPULYKA TERMELŐI, ÉS A PULYKAHÚSOK FELDOLGOZÓI ÉRTÉKESÍTÉSI ÁRA ÉS MENNYISÉGE A 40. HÉTEN**

Országos	Mérték- egység	2006. 40. hét	2007. 39. hét	2007. 40. hét	2007. 40. hét/ 2006. 40. hét (%)	2007. 40. hét/ 2007. 39. hét (%)
Vágópulyka	tonna	2 268,27	2 323,07	<b>2 426,85</b>	106,99	104,47
	Ft/kg	243,96	270,93	<b>278,34</b>	114,10	102,74
Friss pulykacomb alsó, csontos	tonna	81,50	49,43	<b>50,70</b>	62,21	102,59
	Ft/kg	251,31	270,83	<b>276,96</b>	110,21	102,26
Friss pulykacomb felső, csontos	tonna	56,12	35,66	<b>21,41</b>	38,15	60,04
	Ft/kg	550,81	608,07	<b>592,38</b>	107,55	97,42
Friss pulykamell filé	tonna	214,39	165,72	<b>154,46</b>	72,05	93,21
	Ft/kg	971,32	1171,84	<b>1222,64</b>	125,87	104,34

3. táblázat

**A KACSAFÉLÉK TERMELŐI, ÉS A FRISS PECSENYEKACSA FELDOLGOZÓI ÉRTÉKESÍTÉSI ÁRA ÉS MENNYISÉGE A 40. HÉTEN**

Országos	Mérték- egység	2006. 40. hét	2007. 39. hét	2007. 40. hét	2007. 40. hét/ 2006. 40. hét (%)	2007. 40. hét/ 2007. 39. hét (%)
Hízott kacsa	tonna	79,00	24,00	<b>17,00</b>	21,52	70,83
	Ft/kg	406,43	514,44	<b>457,78</b>	112,63	88,99
Pecsenye kacsa	tonna	273,00	835,00	<b>1 059,00</b>	387,91	126,83
	Ft/kg	171,59	228,20	<b>242,56</b>	141,36	106,29
Friss pecsenyekacsa egész	tonna	154,73	121,60	<b>65,71</b>	42,47	54,04
	Ft/kg	445,39	455,71	<b>458,20</b>	102,88	100,55

4. táblázat

**A LIBAFÉLÉK TERMELŐI, ÉS A LIBAHÚSOK FELDOLGOZÓI  
ÉRTÉKESÍTÉSI ÁRA ÉS MENNYISÉGE A 40. HÉTEN**

Országos	Mérték- egység	2006. 40. hét	2007. 39. hét	2007. 40. hét	2007. 40. hét/ 2006. 40. hét (%)	2007. 40. hét/ 2007. 39. hét (%)
Hízott liba	tonna	174,00	169,00	<b>174,00</b>	100,00	102,96
	Ft/kg	457,58	520,52	<b>563,49</b>	123,15	108,26
Pecsénye liba	tonna	381,00	201,00	<b>113,00</b>	29,66	56,22
	Ft/kg	338,60	494,72	<b>460,12</b>	135,89	93,01
Friss libacomb, csontos	tonna	1,38	0,53	<b>0,15</b>	11,09	28,87
	Ft/kg	854,35	1 385,00	<b>1 385,00</b>	162,11	100,00
Friss libamell	tonna	0,59	0,07	<b>0,09</b>	15,42	140,00
	Ft/kg	1 625,25	1 846,00	<b>1 846,00</b>	113,58	100,00
Pecsénye liba, egészben	tonna	-	0,02	<b>0,04</b>	-	226,32
	Ft/kg	-	1010,00	<b>1010,00</b>	-	100,00

5. táblázat

**TOJÁS CSOMAGOLÓHELYI ÁRA A 40. HÉTEN**

		Mérték- egység	2006. 40. hét	2007. 39. hét	2007. 40. hét	2007. 40. hét/ 2006. 40. hét (%)	2007. 40. hét/ 2007. 39. hét (%)
10 db-os	M	db	3 875 762	3 843 600	<b>3 349 400</b>	86,42	87,14
		Ft/db	15,24	17,46	<b>18,01</b>	118,18	103,13
	L	db	857 160	1 123 380	<b>1 112 580</b>	129,80	99,04
		Ft/db	16,28	19,20	<b>19,34</b>	118,79	100,72
tálcás (30 db-os)	M	db	2 530 400	2 068 725	<b>2 666 043</b>	105,36	128,87
		Ft/db	14,09	16,03	<b>15,94</b>	113,12	99,45
	L	db	1 822 894	2 326 497	<b>2 285 079</b>	125,35	98,22
		Ft/db	14,81	17,35	<b>17,60</b>	118,82	101,40
<b>összesen</b>		db	9 086 216	9 362 202	9 413 102	103,60	100,54

Megjegyzés: barnahéjú, ketreces tartásból származó tojások; csomagolási költség és ÁFA nélkül

**Csirke egészben 65 %-os (grillfertig) feldolgozó értékesítési ára  
az Európai Unió tagországaiban**

m.e: Ft/100 kg

	2007				Változás a 40. héten az előző héthez képest (%)
	37. hét	38. hét	39. hét	40. hét	
Belgium	43 886	43 484	43 594	43 267	-1,1
Bulgária	40 840	37 753	34 848	35 902	+2,6
Csehország	44 565	43 747	44 000	44 208	+0,1
Dánia	45 164	44 751	44 348	44 528	=
Németország	60 088	59 538	59 003	59 241	=
Észtország	48 693	48 232	47 718	50 145	+4,7
Görögország	51 030	51 069	53 867	54 084	=
Spanyolország	48 346	47 904	47 473	47 664	=
Franciaország	57 409	56 884	56 372	56 600	=
Írország	44 396	43 990	43 594	43 770	=
Olaszország	51 668	51 827	51 361	51 569	=
Ciprus	61 308	61 209	60 877	61 490	+0,6
Lettország	46 221	48 088	44 977	45 458	+0,7
Litvánia	39 855	39 015	39 242	39 049	-0,9
Magyarország	<b>49 573</b>	<b>49 671</b>	<b>44 091</b>	<b>49 772</b>	<b>+12,9</b>
Málta	43 626	43 226	42 838	43 011	=
Hollandia	44 652	44 243	43 845	44 022	=
Ausztria	47 155	46 751	46 343	46 681	+0,3
Lengyelország	35 349	34 565	33 440	32 752	-2,4
Portugália	42 866	39 439	42 843	43 519	+1,2
Románia	47 058	46 470	45 436	46 261	+1,4
Szlovénia	47 468	45 573	46 240	47 390	+2,1
Szlovákia	50 706	50 305	49 873	50 517	+0,9
Finnország	49 397	48 935	49 374	49 614	+0,1
Svédország	43 958	47 266	44 724	43 602	-2,9
UK	37 750	37 404	37 068	37 217	=
<b>EU-27</b>	<b>46 925</b>	<b>46 439</b>	<b>45 921</b>	<b>46 243</b>	<b>+0,3</b>

Forrás: EU Bizottság, AKI

\* Átszámítva az MNB hivatalos középárfolyamán:

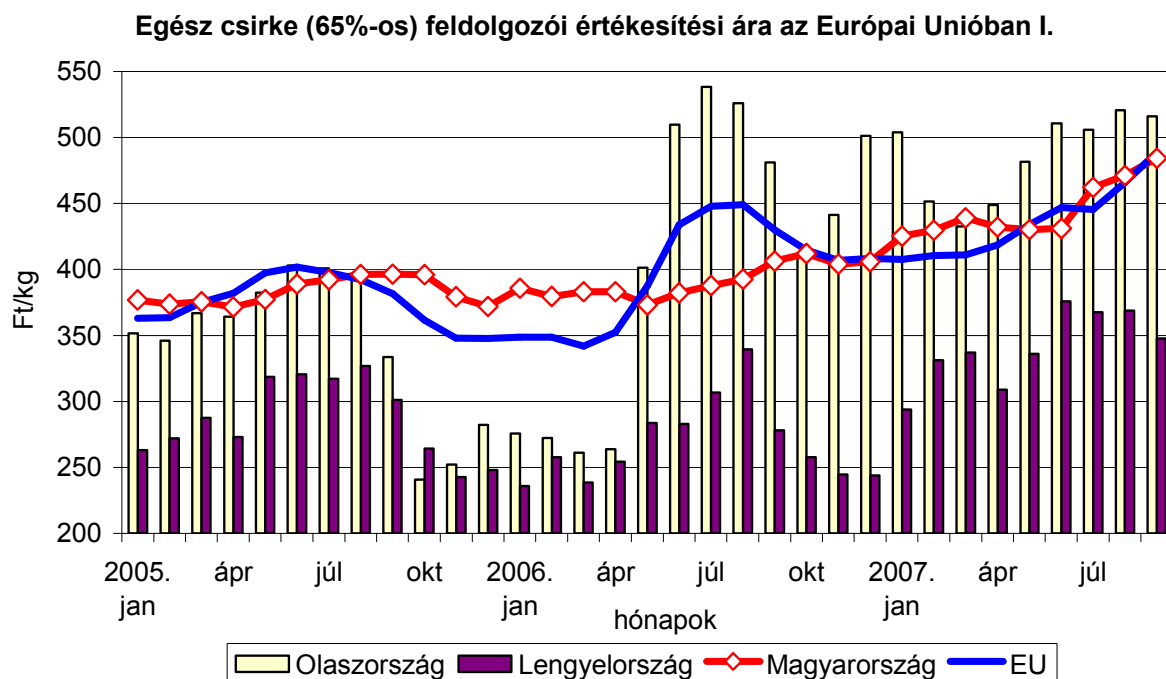
37. héten 1 euró = 255,15 Ft

38. héten 1 euró = 252,82 Ft

39. héten 1 euró = 250,54 Ft

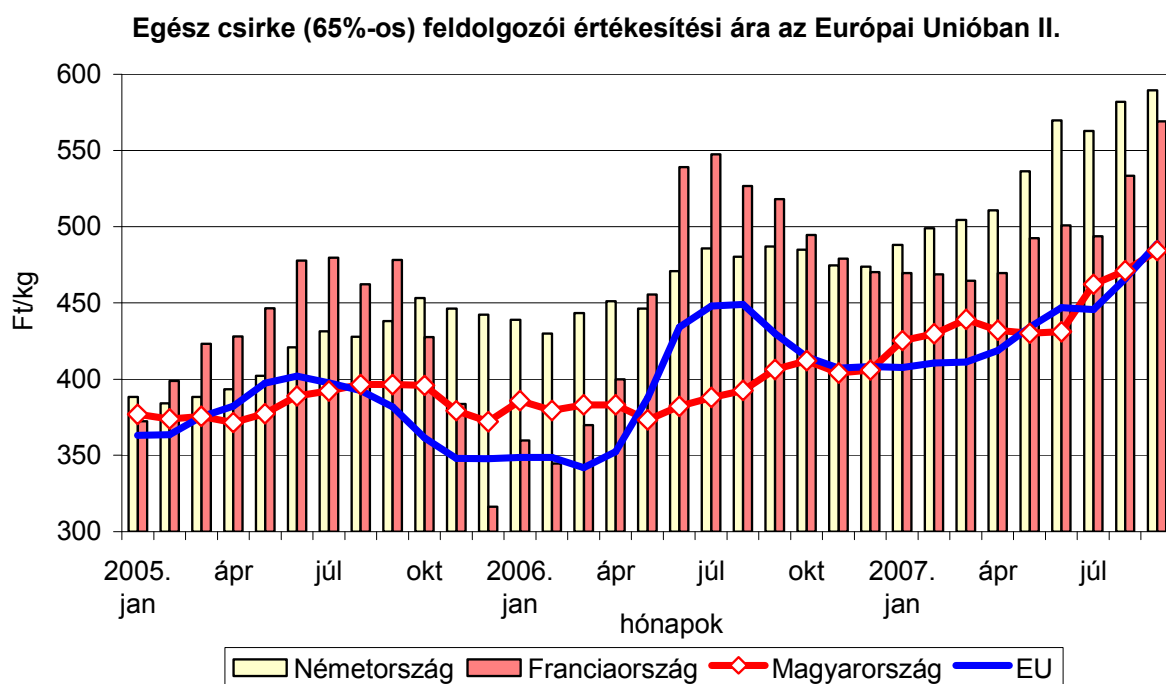
40. héten 1 euró = 251,55 Ft

**1. ábra**



Forrás: EU Bizottság, AKI

**2. ábra**



Forrás: EU Bizottság, AKI



Tojás (M + L) csomagolóhelyi értékesítési ára  
 az Európai Unió tagországaiban

m.e: Ft/100 kg

	2007				Változás a 40. héten az előző héthez képest (%)
	37. hét	38. hét	39. hét	40. hét	
Belgium	26 936	27 633	27 384	27 495	=
Bulgária	28 284	28 813	27 179	27 553	+1,0
Csehország	27 653	27 681	27 041	29 042	+7,0
Dánia	34 920	34 600	34 289	34 428	=
Németország	28 322	28 171	28 454	28 569	=
Észtország	22 652	22 124	22 218	26 413	+18,4
Görögország	30 618	30 338	32 570	32 702	=
Spanyolország	28 235	27 977	27 725	27 837	=
Franciaország	28 853	28 788	28 271	27 827	-2,0
Írország	35 775	35 447	35 128	36 933	+4,7
Olaszország	40 044	40 782	40 415	40 578	=
Ciprus	37 114	36 775	36 444	36 591	=
Lettország	26 977	26 968	27 084	27 445	+0,9
Litvánia	27 921	28 166	27 682	28 199	+1,5
Magyarország	<b>29 531</b>	<b>29 859</b>	<b>30 044</b>	<b>30 347</b>	+1,0
Málta	20 285	20 099	19 918	21 083	+5,4
Hollandia	27 556	27 304	27 059	27 168	=
Ausztria	27 582	27 769	27 705	28 031	+0,8
Lengyelország	29 424	29 850	29 617	30 031	+1,0
Portugália	28 518	28 257	28 003	28 116	=
Románia	31 728	32 798	32 147	33 160	+2,7
Szlovénia	29 883	31 888	30 887	31 419	+1,3
Szlovákia	26 505	27 107	26 891	27 517	+1,9
Finnország	27 789	28 697	26 750	28 592	+6,5
Svédország	41 352	41 224	41 026	41 250	+0,1
UK	28 975	28 710	28 452	28 566	=
<b>EU-25</b>	<b>30 253</b>	<b>30 361</b>	<b>30 118</b>	<b>30 332</b>	<b>+0,3</b>

Forrás: EU Bizottság, AKI

\* Átszámítva az MNB hivatalos középárfolyamán:

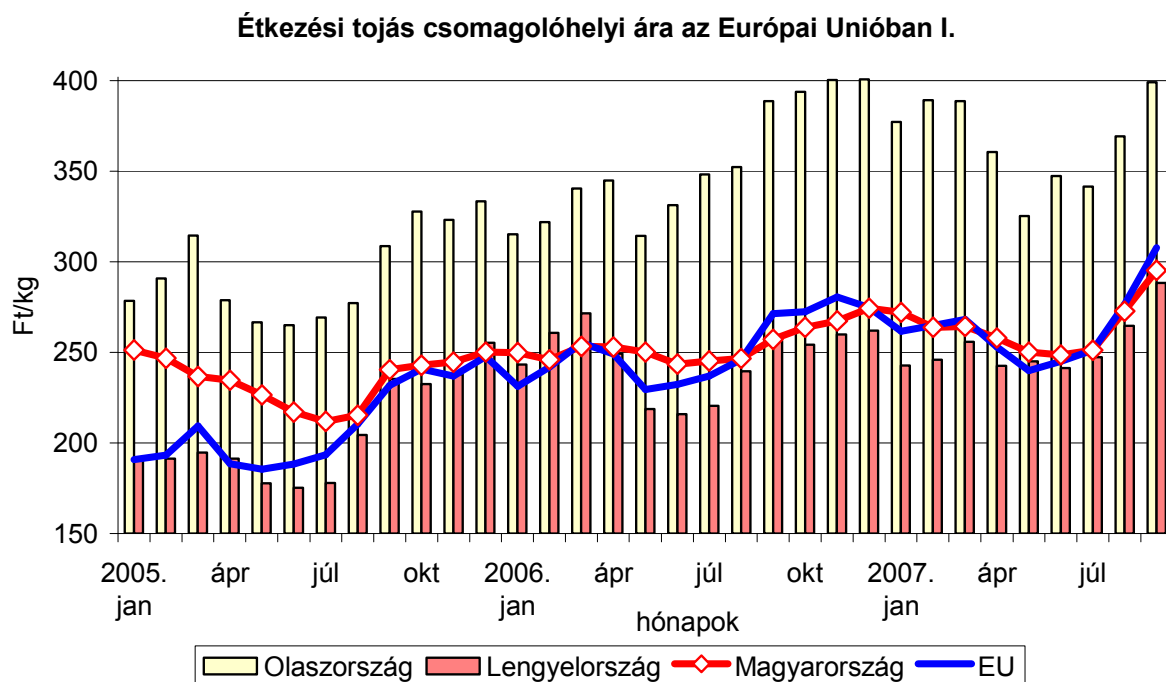
37. héten 1 euró = 255,15 Ft

38. héten 1 euró = 252,82 Ft

39. héten 1 euró = 250,54 Ft

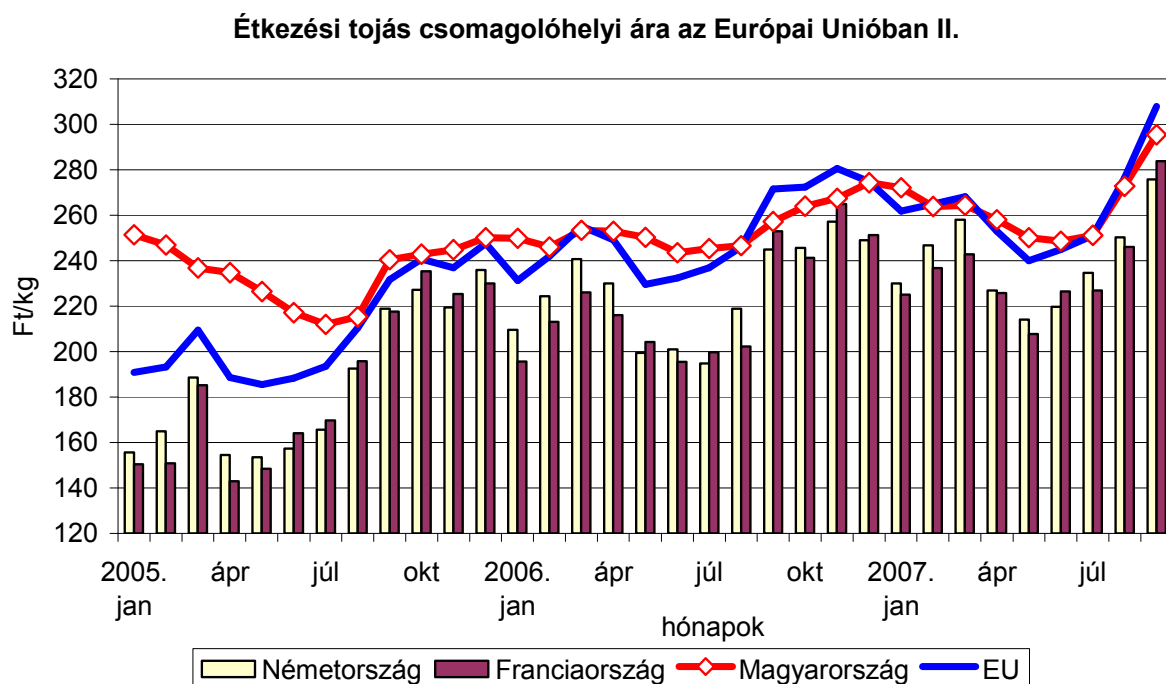
40. héten 1 euró = 251,55 Ft

**3. ábra**



Forrás: EU Bizottság, AKI

**4. ábra**



Forrás: EU Bizottság, AKI

**A BROJLER ÉS AZ L MÉRETOSTYÁLYÚ TOJÁS PIACI ÁRA NÉHÁNY  
KÖZÉP- ÉS KELET-EURÓPAI ORSZÁGBAN**

Termék	Mérték-egység	Litvánia <sup>1)</sup>		Cseh Közt. <sup>2)</sup>		Észtország <sup>3)</sup>		Németország <sup>4)</sup>		Szlovákia <sup>5)</sup>	
		ár	hét	ár	hét	ár	hét	ár	hét	ár	hét
<b>1. Brojler</b>	Ft/kg élősúly	390,68	<b>40</b>	196,12	<b>35</b>	498,62	<b>40</b>	206,37	<b>40</b>	212,97	<b>40</b>
<b>2. Tojás</b>	100 darab	1727,00	<b>40</b>	1502,00	<b>35</b>	1705,00	<b>40</b>	1972,15*	<b>40</b>	1741,00	<b>40</b>

Termék	Mérték-egység	Lettország <sup>6)</sup>		Lengyel-ország <sup>7)</sup>		Magyar-ország <sup>8)</sup>		Ausztria <sup>9)</sup>		ár	hét
		ár	hét	ár	hét	ár	hét	ár	hét		
<b>1. Brojler</b>	Ft/kg élősúly	452,71	<b>40</b>	213,32	<b>40</b>	213,07	<b>40</b>	..	..		
<b>2. Tojás</b>	100 darab	1822,00	<b>40</b>	1881,60	<b>40</b>	1817,00	<b>40</b>	1877,00	<b>39</b>		

Forrás: AGRIMIS, ZMP (Berlin); SZIF (Praha); AKI

Átszámítva az MNB hivatalos középárfolyamán:

39. héten 1 euró = 250,54 Ft      40. héten 1 euró = 251,55 Ft

/\* nagykereskedelmi ár

**Alapvető jellemzők:**

1. Brojler: élősúly:1,5 kg

2. Tojás: L méretosztály (63-73 g)

**Eltérések az alapvető jellemzőktől:**

1) Brojler: nincs szabvány

2) Brojler: élősúly 1,8 kg

3) Brojler: vágósúly 1,3 kg (Ár= Ft/ vágósúly kg)

4) Tojás: 2003.jan.1-jétől csak nagykereskedelmi ár áll rendelkezésre,

Brojler: élősúly 1,7 kg

5) Brojler: élősúly 1,85 kg

6) Brojler: vágósúly (Ár=Ft/ vágósúly kg)

7) Brojler: élősúly legalább 1,2 kg

8) Brojler: élősúly legalább 1,2 kg

9) Brojler: nincs szabvány

A **Baromfi** kiadvány kéthetente jelenik meg.  
A Piac-árinformációs Szolgálat adatszolgáltatói, valamint a rendszerhez még csatlakozni kívánó szervezetek számára a hozzájutás térítésmentes.

A **Baromfi** kiadványon kívül kínáljuk még a

**Élőállat és Hús**  
**Gabona és Ipari Növények**  
**Tej és Tejtermékek**  
**Zöldség-gyümölcs-burgonya**  
kiadványokat is.

A Tej és Tejtermékek kiadvány havonta jelenik meg, a többi kéthetente.

A kiadványokkal kapcsolatban részletesebb felvilágosítást ad:

Kamarásné Hegedűs Nóra, Tel: 1-476-3064

**Kiadványaink a hazai piaci információkon kívül tájékoztatnak a szomszédos országok és az EU piaci árairól is. A hazai és külpiaci ártendenciák összehasonlítása, valamint a világpiacon folyó folyamatok figyelése alapján a kiadványok megkönnyíthetik a hazai termékek piaci helyzetének megítélését és esetleg e termékek külpiacon való elhelyezését is.**

#### KIADJA

**Agrárgazdasági Kutató Intézet**  
**Piac-árinformációs Szolgálat**  
H-1093 Budapest, Zsil u. 3-5.  
Telefon: (0036) 1-476-3307  
Fax: (0036) 1-217-8111  
Internet: [www.akii.hu](http://www.akii.hu)  
E-mail: [akii@akii.hu](mailto:akii@akii.hu)

