



VII. évfolyam/19. szám

2007.10.02.

2007/38. hét

BAROMFI**Tartalom**

Piaci jelentés	1
A vágócsirke piaci, és a csirkehúsok értékesítési ára	3
A vágópulyka és a kacsafélék piaci, és a pulyka- és a kacsahúsok értékesítési ára	4
A libafélék piaci, és a libahúsok értékesítési ára	
Tojás csomagolóhelyi ára	5
Külföldi információk	6
(Keresztessyné Mohr Katalin)	

Összeállította:Thury Eszter
thurye@akii.hu**Kiadó:****Agrárgazdasági Kutató Intézet**
Piac-árinformációs Szolgálat
H-1093 Budapest, Zsil u. 3-5.
H-1463 Budapest, Postafiók 944.
Telefon: (0036) 1 476 3307
(0036) 1 476 6092
Fax: (0036) 1 217 8111
Internet: www.akii.hu**PIACI JELENTÉS**

Magyarország hústermelésének és -fogyasztásának zömét a sertés- és baromfihús teszi ki. Mindkét ágazat a korábbihoz képest az uniós piacon nehezebb helyzetbe került. A sertéslétszám a csatlakozás óta több mint egy millió db-bal csökkent, és növekedése csak a sertéshús-termelés hatékonyságának javulásával képzelhető el, mert a sertéstartók jövedelemnövekedésének másik útja, az áremelkedés, az egységes piacon értékesítési problémákhoz vezethet.

A sertéshús piaci tendenciákat az elmúlt egy-két évben nem a kínálat, hanem inkább a kereslet változása alakította az uniós piacon. A csirkehús piaci tendenciákat a 2005 második félévben kezdődő és 2006-ra áthúzódó madárinfluenza, és nyomában a baromfiállomány csökkenése határozta meg. E mellett az idei évben – szintén állategészségügyi problémák miatt – a Brazíliából érkező baromfihús import (jelentős része csirkehús) visszaesése is hozzájárul az uniós kínálat csökkenéséhez. A hazai piaci folyamatok és piaci árak a csatlakozás óta az uniós árak tendenciáját követik, és a hazai árak szintje sem szakad el lényegesen az uniós átlagárétól.

A vágócsirke 2007. I-VIII. havi ára 12%-kal nőtt egy év alatt. Az elmúlt években a tagállamok közötti összehasonlításban egyik legalacsonyabbnak bizonyult hazai termelői ár idén augusztusban már meghaladta a 200 Ft-ot kilogrammonként. A termelői árak emelkedésében a fokozatosan kialakuló alapanyag-hiány mellett a takarmányköltségek

növekedése is szerepet játszik. A csirkehúsok (70- és 65%-os friss egész csirke, csirkecomb és csirkemell) átlagos értékesítési árának növekvő tendenciája (117%) a vizsgált időszakban meghaladta a termelői ár növekedési ütemét. A csirkehús termelési fázisainak eltérő ár-emelkedése jól mutatja a termékpálya fázisainak különböző érdekérvényesítő képességét. (A termelési tevékenység a termelőknél kezdődik és halad a feldolgozókon keresztül a kereskedőig, ugyanakkor az ármeghatározás fordítva történik, a kereskedőtől halad „lefelé” a termelőkhöz.) Különösen 2007 első négy hónapjában tapasztalható jelentős különbség a vágócsirke és a csirkehúsok ár-növekedésében. A csirkehúsok árának jelentős növekedése 2007 első hónapjaiban az előző évhez képest részben abból adódott, hogy 2006-ban a baromfiállományt ért fertőzés és a megrendült fogyasztói bizalom miatt a csirkehúsok értékesítési árai nyomottak voltak. A fogyasztói bizalom rendeződése óta az értékesítési árak növekedése szinte töretlen, nem csak visszaállt egy átlagos szintre, hanem azt már jóval meghaladta.

Árváltozások a csirkehús termékpályán (2007. I-VIII. / 2006. I-VIII. hó [%])

Vágócsirke termelői ára	112
Csirkehús (70%-os és 65%-os friss egész csirke, csirkecomb, csirkemell) feldolgozó értékesítési ára	117
Csirkehús (70%-os és 65%-os friss egész csirke, csirkecomb, csirkemell) fogyasztói ára	117

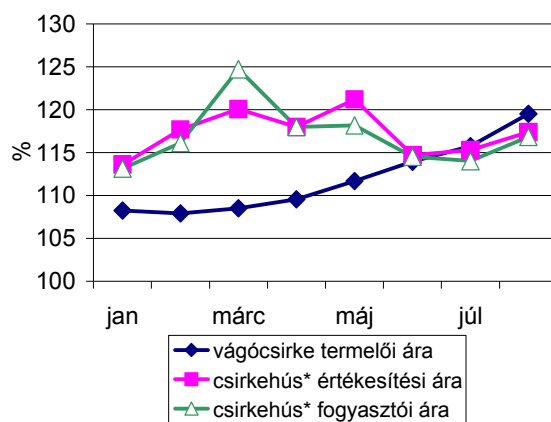
Forrás: AKI, PÁIR

A fogyasztói árak emelkedése 2007. I-VIII. hónapban azonos volt az értékesítési árakéval, és emelkedését egyértelműen a termelési fázisokban csökkenő kínálat alapozta meg, ami párosult ugyanebben az időszakban a

tagállamok és a környező országok – szintén a termelésük csökkenésével összefüggő – fokozódó külpiaci keresletével. A szűkösebb hazai belföldi kínálat ellenére növekvő kiszállításainkat erősítette, hogy 2007 első félévében, az előző év azonos időszakához képest nem csak több baromfi terméket lehetett külpiacra elhelyezni, de a kiviteli ár is kedvezőbben alakult.

A hazai baromfihús (kiemelten a csirkehús) termékpálya valamennyi fázisának árában megfigyelhető ár-növekedést a kínálati oldal csökkenése és a fokozódó kereslet (elsősorban külpiaci) alakította. A vágócsirke előállításban bár emelkedett az ár, azonban ennek a fázisnak az érdekérvényesítése a leggyengébb a termékpályán. A csirkehúsok értékesítésével elérhető kedvezőbb árat elsősorban a hiány, és a külpiaci kereslet támogatta. A fogyasztói fázisban szembejövő, hogy a csirkehúsok közül a belpiacra csak a csirkemell forgalma emelkedett a vizsgált időszakban, ugyanakkor a csirkehúsok értékesítésének felét kitevő csirkecombé jelentősen csökkent. Valószínű, hogy a belpiacra kialakult fogyasztás szerkezetét a külpiaci igények erősen meghatározták.

Árváltozások a csirkehús termékpályán 2007-ben (az előző év azonos hónapja = 100%)



* (70%-os és 65%-os friss egész csirke, csirkecomb és csirkemell)

Forrás: AKI, PÁIR

A VÁGÓCSIRKE TERMELŐI, ÉS A KÜLÖNFÉLE CSIRKEHÚSOK FELDOLGOZÓI ÉRTÉKESÍTÉSI ÁRA ÉS MENNYISÉGE A 38. HÉTEN

Országos	Mérték- egység	2006. 38. hét	2007. 37. hét	2007. 38. hét	2007. 38. hét/ 2006. 38. hét (%)	2007. 38. hét/ 2007. 37. hét (%)
Vágócsirke	tonna	3 006,33	2 485,06	2 358,73	78,46	94,92
	Ft/kg	171,75	206,32	212,00	123,43	102,75
Fagyasztott csirke egészben, 70 %-os	tonna	0,60	6,29	4,77	795,00	75,81
	Ft/kg	419,52	427,16	429,16	102,30	100,47
Friss csirke egészben, 70 %-os	tonna	40,90	40,05	36,42	89,05	90,94
	Ft/kg	411,77	454,32	451,71	109,70	99,42
Fagyasztott csirke egészben, 65 %-os	tonna	26,85	6,42	15,21	56,66	236,98
	Ft/kg	321,76	440,19	445,03	138,31	101,10
Friss csirke egészben, 65 %-os	tonna	86,40	86,35	67,80	78,48	78,52
	Ft/kg	438,40	495,73	496,71	113,30	100,20
Friss csirkecomb, csontos	tonna	287,57	307,56	236,50	82,24	76,90
	Ft/kg	408,37	482,92	489,97	119,98	101,46
Friss csirkemáj-szívvel	tonna	37,61	30,38	30,81	81,93	101,42
	Ft/kg	456,12	474,98	472,26	103,54	99,43
Friss csirkemell	tonna	169,90	140,16	114,38	67,32	81,61
	Ft/kg	865,46	959,59	980,35	113,27	102,16

Megjegyzés: 2006. november 1-jétől bővült az adatszolgáltatóink köre. A bővülés mértéke szükségessé tette ettől az időponttól kezdve a 2005. november 1. és 2006. október 31. közötti adatok fokozatos korrigálását, hogy a felvásárlási és értékesítési adatok, valamint azok tendenciái összehasonlíthatók legyenek. A korrekció a vágócsirke felvásárlást és a csirkehús értékesítést érinti.

A felvásárlási és értékesítési mennyiségeket – az elmúlt évek tapasztalatai alapján – az adott héten állandónak tekintjük a korrekció során. Ez azt jelenti, hogy az új adatszolgáltatók ezévi felvásárlási és értékesítési mennyiségeit módosítás nélkül rögzítjük az előző év azonos hetére is.

Korrekció kizárólag az árak esetében történik a következő módon. Az új adatszolgáltatók árait összehasonlítjuk a „régibb” adatszolgáltatók áraiból képzett átlagárral. A kapott százalékos eltérésekkel módosítjuk a tavalyi év azonos hetének árait. Az így módosított árak kerülnek rögzítésre az előző év azonos hetére.

2. táblázat

A VÁGÓPULYKA TERMELŐI, ÉS A PULYKAHÚSOK FELDOLGOZÓI ÉRTÉKESÍTÉSI ÁRA ÉS MENNYISÉGE A 38. HÉTEN

Országos	Mérték-egység	2006. 38. hét	2007. 37. hét	2007. 38. hét	2007. 38. hét/ 2006. 38. hét (%)	2007. 38. hét/ 2007. 37. hét (%)
Vágópulyka	tonna	2 236,46	2 377,65	2 372,16	106,07	99,77
	Ft/kg	242,32	268,57	270,59	111,66	100,75
Friss pulykacomb alsó, csontos	tonna	64,36	55,48	50,43	78,35	90,89
	Ft/kg	257,43	272,26	268,54	104,31	98,63
Friss pulykacomb felső, csontos	tonna	52,79	53,44	39,96	75,70	74,78
	Ft/kg	526,07	582,74	595,36	113,17	102,16
Friss pulykamell filé	tonna	189,94	204,60	176,02	92,67	86,03
	Ft/kg	932,22	1185,59	1181,10	126,70	99,62

3. táblázat

A KACSAFÉLÉK TERMELŐI, ÉS A FRISS PECSENYEKACSA FELDOLGOZÓI ÉRTÉKESÍTÉSI ÁRA ÉS MENNYISÉGE A 38. HÉTEN

Országos	Mérték-egység	2006. 38. hét	2007. 37. hét	2007. 38. hét	2007. 38. hét/ 2006. 38. hét (%)	2007. 38. hét/ 2007. 37. hét (%)
Hízott kacsa	tonna	55,00	-	28,00	50,91	-
	Ft/kg	380,99	-	400,14	105,03	-
Pecsenye kacsa	tonna	440,00	1 096,00	745,40	169,41	68,01
	Ft/kg	173,30	218,13	226,32	130,59	103,76
Friss pecsenyekacsa egész	tonna	147,85	108,06	91,10	61,62	84,31
	Ft/kg	445,55	456,46	456,21	102,39	99,94

4. táblázat

**A LIBAFÉLÉK TERMELŐI, ÉS A LIBAHÚSOK FELDOLGOZÓI
ÉRTÉKESÍTÉSI ÁRA ÉS MENNYISÉGE A 38. HÉTEN**

Országos	Mérték- egység	2006. 38. hét	2007. 37. hét	2007. 38. hét	2007. 38. hét/ 2006. 38. hét (%)	2007. 38. hét/ 2007. 37. hét (%)
Hízott liba	tonna	171,00	158,00	155,00	90,64	98,10
	Ft/kg	447,28	523,13	513,24	114,75	98,11
Pecsénye liba	tonna	153,00	137,00	166,10	108,56	121,24
	Ft/kg	326,22	403,17	415,67	127,42	103,10
Friss libacomb, csontos	tonna	0,85	0,47	0,97	114,12	206,82
	Ft/kg	850,00	1 461,76	1 428,71	168,08	97,74
Friss libamell	tonna	0,20	0,15	0,20	100,00	129,87
	Ft/kg	1 640,00	2 092,10	2 013,00	122,74	96,22
Pecsénye liba, egészben	tonna	-	0,07	0,05	-	72,46
	Ft/kg	-	1010,00	1010,00	-	100,00

5. táblázat

TOJÁS CSOMAGOLÓHELYI ÁRA A 38. HÉTEN

		Mérték- egység	2006. 38. hét	2007. 37. hét	2007. 38. hét	2007. 38. hét/ 2006. 38. hét (%)	2007. 38. hét/ 2007. 37. hét (%)
10 db-os	M	db	3 479 072	3 816 300	4 092 260	117,63	107,23
		Ft/db	15,09	17,16	17,15	113,60	99,93
	L	db	845 690	1 130 270	1 196 370	141,47	105,85
		Ft/db	16,09	19,04	19,17	119,12	100,67
tálcás (30 db-os)	M	db	2 446 570	2 207 469	2 088 540	85,37	94,61
		Ft/db	14,06	15,81	16,07	114,30	101,64
	L	db	2 126 887	2 390 277	2 276 524	107,04	95,24
		Ft/db	14,34	17,00	17,26	120,40	101,51
összesen		db	8 898 219	9 544 316	9 653 694	108,49	101,15

Megjegyzés: barnahéjú, ketreces tartásból származó tojások; csomagolási költség és ÁFA nélkül

**Csirke egészben 65 %-os (grillfertig) feldolgozó értékesítési ára
az Európai Unió tagországaiban**

m.e: Ft/100 kg

	2007				Változás a 37. héten az előző héthez képest (%)
	34. hét	35. hét	36. hét	37. hét	
Belgium	44 381	43 846	43 882	43 886	=
Bulgária	42 263	40 505	40 303	40 840	+1,3
Csehország	44 059	44 184	44 025	44 565	+1,2
Dánia	43 631	45 387	45 160	45 164	=
Németország	59 175	58 461	58 169	60 088	+3,3
Észtország	46 976	47 197	48 492	48 693	+0,4
Görögország	51 908	52 051	51 026	51 030	=
Spanyolország	49 172	48 584	48 342	48 346	=
Franciaország	54 503	55 897	57 404	57 409	=
Írország	45 160	44 615	44 392	44 396	=
Olaszország	52 556	51 923	51 663	51 668	=
Ciprus	54 459	58 005	59 776	61 308	+2,6
Lettország	46 312	45 989	45 681	46 221	+1,2
Litvánia	40 340	39 853	39 851	39 855	=
Magyarország	47 770	48 323	50 056	49 573	-1,0
Málta	44 376	43 841	43 622	43 626	=
Hollandia	45 419	44 871	44 647	44 652	=
Ausztria	47 477	47 059	47 324	47 155	-0,4
Lengyelország	36 891	35 005	34 843	35 349	+1,4
Portugália	58 655	48 461	44 392	42 866	-3,4
Románia	47 477	47 002	47 482	47 058	-0,9
Szlovénia	47 957	47 615	47 755	47 468	-0,6
Szlovákia	51 285	50 971	50 355	50 706	+0,7
Finnország	50 368	49 984	49 296	49 397	+0,2
Svédország	44 973	45 805	43 415	43 958	+1,2
UK	38 915	38 446	38 254	38 257	=
EU-27	47 455	46 892	46 844	46 999	+0,3

Forrás: EU Bizottság, AKI

* Átszámítva az MNB hivatalos középárfolyamán:

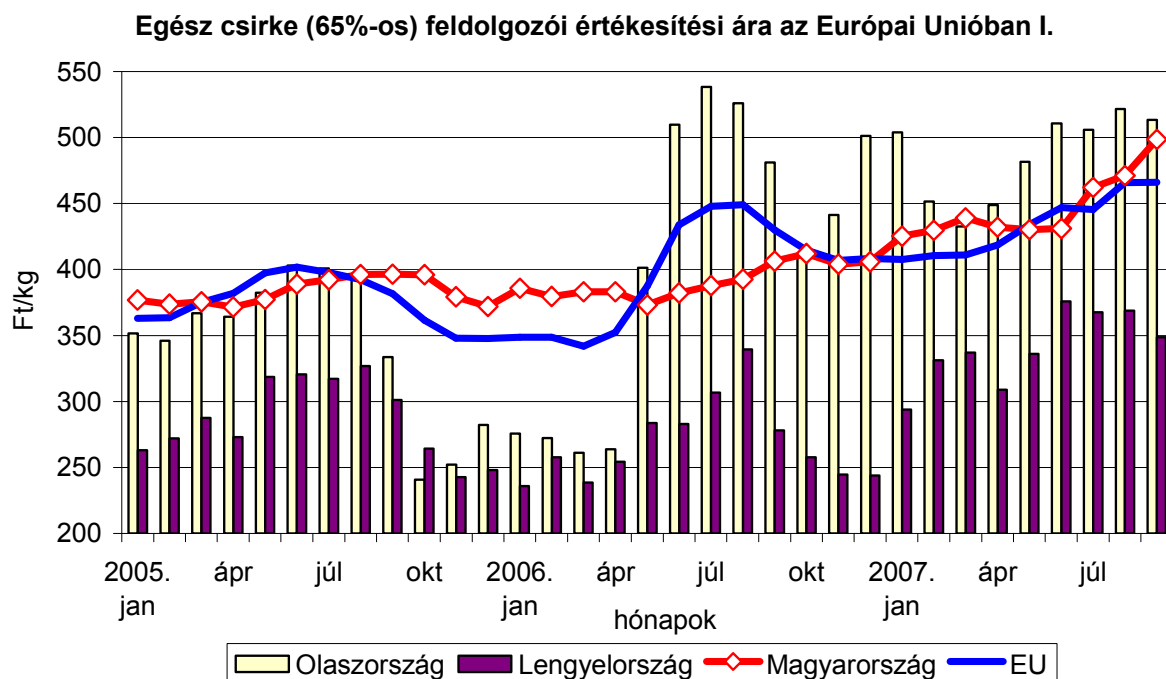
34. héten 1 euró = 259,54 Ft

35. héten 1 euró = 256,41 Ft

36. héten 1 euró = 255,13 Ft

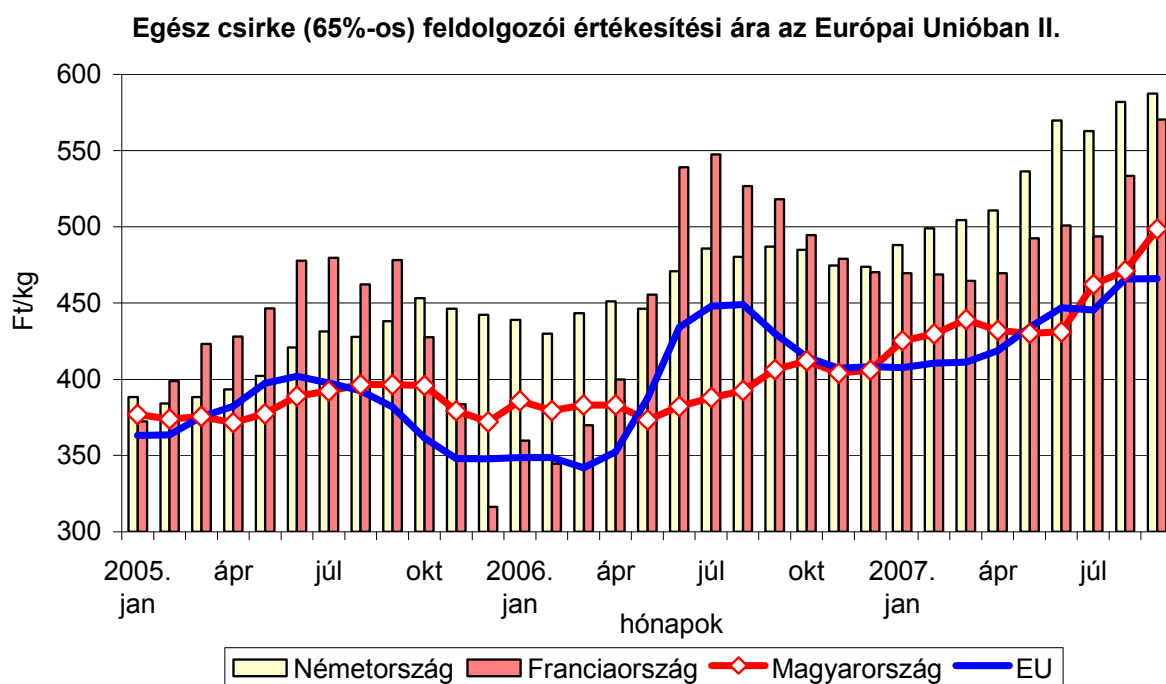
37. héten 1 euró = 255,15 Ft

1. ábra



Forrás: EU Bizottság, AKI

2. ábra



Forrás: EU Bizottság, AKI

Tojás (M + L) csomagolóhelyi értékesítési ára
 az Európai Unió tagországaiban

m.e: Ft/100 kg

	2007				Változás a 37. héten az előző héthez képest (%)
	34. hét	35. hét	36. hét	37. hét	
Belgium	23 857	24 138	24 809	26 936	+8,6
Bulgária	30 283	31 525	31 368	28 284	-9,8
Csehország	23 530	24 269	26 544	27 653	+4,2
Dánia	35 538	35 092	34 917	34 920	=
Németország	25 975	26 159	27 028	28 322	+4,8
Észtország	23 184	23 059	22 954	22 652	-1,3
Görögország	29 847	30 256	30 105	30 108	=
Spanyolország	27 098	28 374	28 232	28 235	=
Franciaország	25 331	27 082	28 059	28 853	+2,8
Írország	36 390	35 951	35 771	35 775	=
Olaszország	38 775	38 715	38 927	40 044	+2,9
Ciprus	33 875	36 092	36 802	37 114	+0,8
Lettország	26 338	25 759	27 309	26 977	-1,2
Litvánia	24 412	25 087	27 041	27 921	+3,2
Magyarország	28 000	28 134	28 758	29 531	+2,7
Málta	20 760	20 510	20 283	20 285	=
Hollandia	24 916	25 641	27 044	27 046	=
Ausztria	25 165	25 484	26 942	27 582	+2,4
Lengyelország	27 039	27 651	27 975	29 424	+5,2
Portugália	25 749	29 338	29 192	28 518	-2,3
Románia	31 812	31 492	32 016	31 728	-0,9
Szlovénia	29 063	28 431	30 524	29 883	-2,1
Szlovákia	25 718	25 500	25 651	26 505	+3,3
Finnország	29 284	28 061	28 988	27 789	-4,1
Svédország	40 843	40 307	40 172	40 421	+0,6
UK	29 665	29 307	29 161	29 164	=
EU-25	28 638	29 195	29 684	30 220	+1,8

Forrás: EU Bizottság, AKI

* Átszámítva az MNB hivatalos középárfolyamán:

34. héten 1 euró = 259,54 Ft

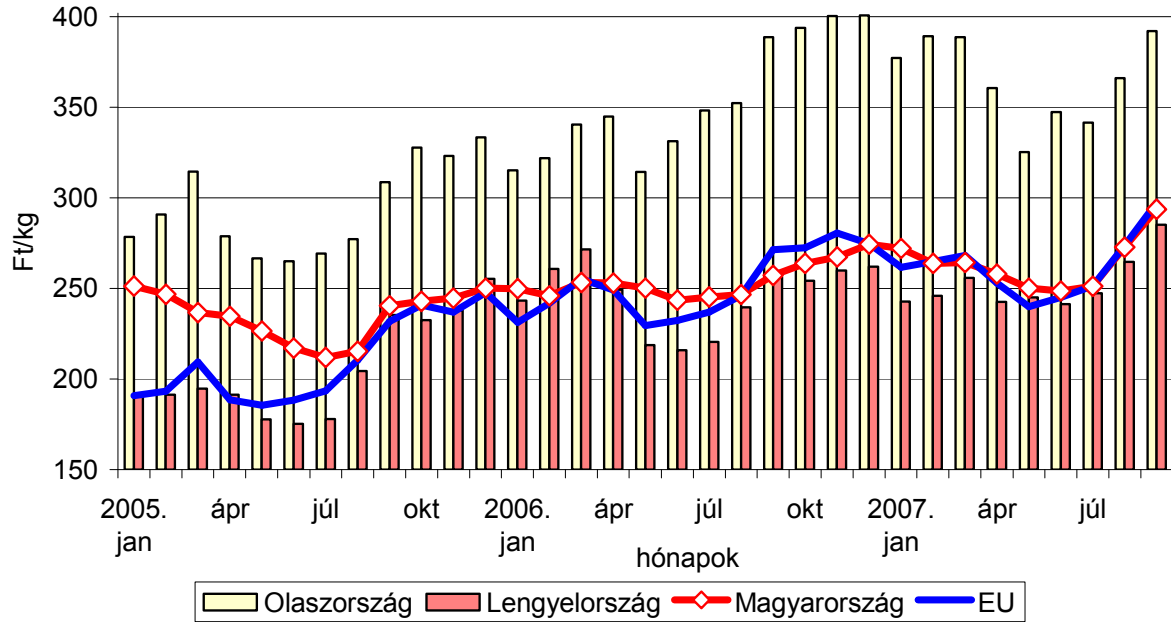
35. héten 1 euró = 256,41 Ft

36. héten 1 euró = 255,13 Ft

37. héten 1 euró = 255,15 Ft

3. ábra

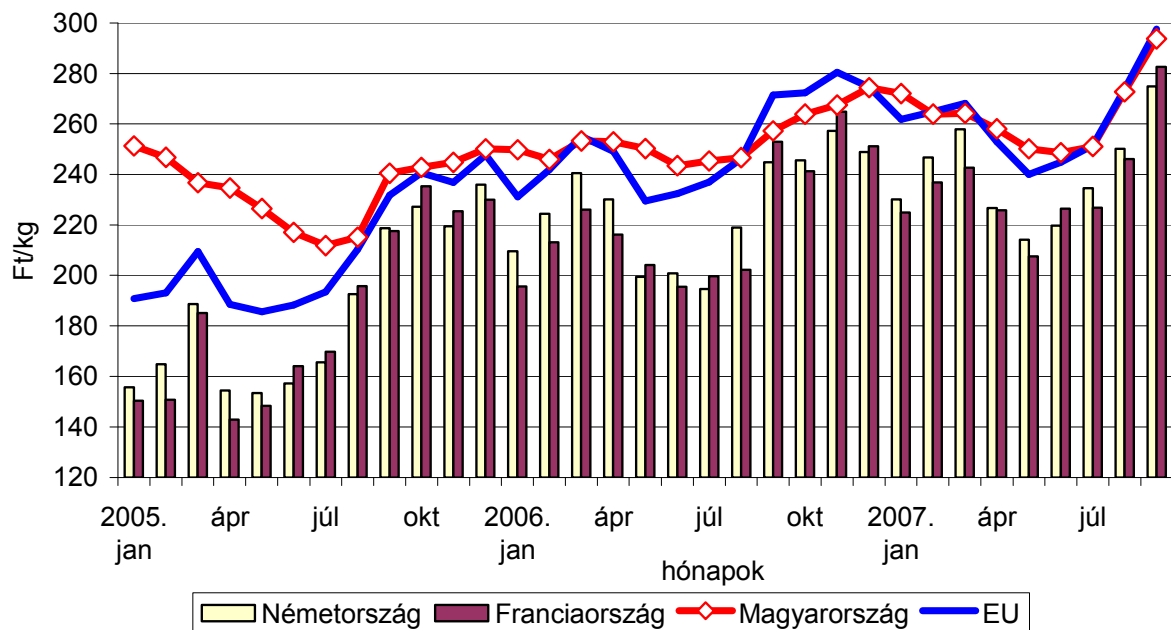
Étkezési tojás csomagolóhelyi ára az Európai Unióban I.



Forrás: EU Bizottság, AKI

4. ábra

Étkezési tojás csomagolóhelyi ára az Európai Unióban II.



Forrás: EU Bizottság, AKI

**A BROJLER ÉS AZ L MÉRETOSTYÁLYÚ TOJÁS PIACI ÁRA NÉHÁNY
KÖZÉP- ÉS KELET-EURÓPAI ORSZÁGBAN**

Termék	Mérték- egység	Litvánia ¹⁾		Cseh Közt. ²⁾		Észtország ³⁾		Németország ⁴⁾		Szlovákia ⁵⁾	
		ár	hét	ár	hét	ár	hét	ár	hét	ár	hét
1. Brojler	Ft/kg élősúly	393,60	38	196,12	35	494,23	37	206,93	38	212,19	38
2. Tojás	100 darab	1725,00	38	1502,00	35	1532,00	37	1743,00	38

Termék	Mérték- egység	Lettország ⁶⁾		Lengyel- ország ⁷⁾		Magyar- ország ⁸⁾		Ausztria ⁹⁾		ár	hét
		ár	hét	ár	hét	ár	hét	ár	hét		
1. Brojler	Ft/kg élősúly	461,43	38	217,84	38	211,99	38		
2. Tojás	100 darab	1853,00	38	1792,00	38	1916,00	38		

Forrás: AGRIMIS, ZMP (Berlin); SZIF (Praha); AKI

Átszámítva az MNB hivatalos középárfolyamán:

37. héten 1 euró = 255,12 Ft 38. héten 1 euró = 252,82 Ft

Alapvető jellemzők:

1. Brojler: élősúly:1,5 kg

2. Tojás: L méretosztály (63-73 g)

Eltérések az alapvető jellemzőktől:

1) Brojler: nincs szabvány

2) Brojler: élősúly 1,8 kg

3) Brojler: vágósúly 1,3 kg (Ár= Ft/ vágósúly kg)

4) Tojás: 2003.jan.1-jétől csak nagykereskedelmi ár áll rendelkezésre,
Brojler: élősúly 1,7 kg

5) Brojler: élősúly 1,85 kg

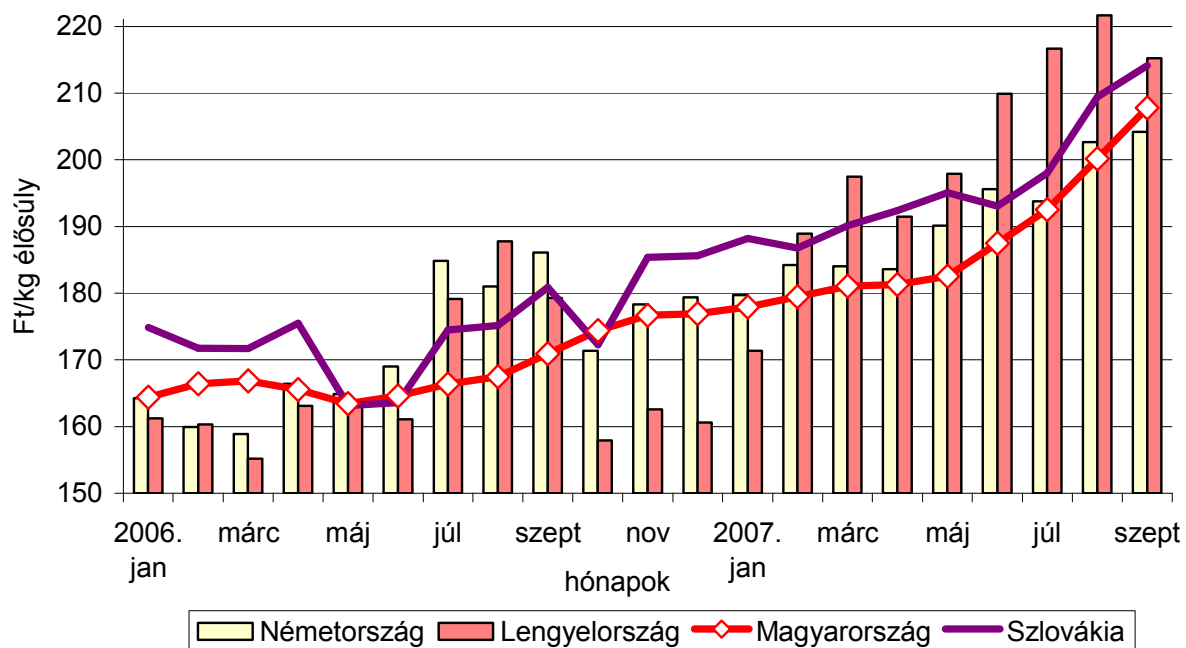
6) Brojler: vágósúly (Ár=Ft/ vágósúly kg)

7) Brojler: élősúly legalább 1,2 kg

8) Brojler: élősúly legalább 1,2 kg

9) Brojler: nincs szabvány

Vágócsirke termelői ára néhány európai országban



Forrás: ZMP (Berlin), AKI

A **Baromfi** kiadvány kéthetente jelenik meg.
A Piac-árinformációs Szolgálat adatszolgáltatói, valamint a rendszerhez még csatlakozni kívánó szervezetek számára a hozzájutás térítésmentes.

A **Baromfi** kiadványon kívül kínáljuk még a

Élőállat és Hús
Gabona és Ipari Növények
Tej és Tejtermékek
Zöldség-gyümölcs-burgonya
kiadványokat is.

A Tej és Tejtermékek kiadvány havonta jelenik meg, a többi kéthetente.

A kiadványokkal kapcsolatban részletesebb felvilágosítást ad:

Kamarásné Hegedűs Nóra, Tel: 1-476-3064

Kiadványaink a hazai piaci információkon kívül tájékoztatnak a szomszédos országok és az EU piaci árairól is. A hazai és külpiaci ártendenciák összehasonlítása, valamint a világpiacon folyó folyamatok figyelése alapján a kiadványok megkönnyíthetik a hazai termékek piaci helyzetének megítélését és esetleg e termékek külpiacon való elhelyezését is.

KIADJA

Agrárgazdasági Kutató Intézet
Piac-árinformációs Szolgálat
H-1093 Budapest, Zsil u. 3-5.
Telefon: (0036) 1-476-3307
Fax: (0036) 1-217-8111
Internet: www.akii.hu
E-mail: akii@akii.hu

