



VII. évfolyam/18. szám

2007.09.18.

2007/36. hét

## BAROMFI

### Tartalom

Piaci jelentés .....	1
A vágócsirke piaci, és a csirkehúsok értékesítési ára .....	3
A vágópulyka és a kacsafélék piaci, és a pulyka- és a kacsahúsok értékesítési ára .....	4
A libafélék piaci, és a libahúsok értékesítési ára	
Tojás csomagolóhelyi ára .....	5
Külföldi információk .....	6
(Keresztessyné Mohr Katalin)	

### Összeállította:

Thury Eszter  
thurye@akii.hu

### Kiadó:

Agrárgazdasági Kutató Intézet  
Piac-árinformációs Szolgálat  
H-1093 Budapest, Zsil u. 3-5.  
H-1463 Budapest, Postafiók 944.  
Telefon: (0036) 1 476 3307  
(0036) 1 476 6092  
Fax: (0036) 1 217 8111  
Internet: [www.akii.hu](http://www.akii.hu)

### PIACI JELENTÉS

Az Európai Unió legnagyobb baromfihús exportőre Hollandia. A holland PVE (Productshop voor Vee, Vlees an Eieren) végleges adatai szerint 2006-ban Hollandia saját baromfihús termelése 617 ezer tonna volt, amely megegyezik a 2005. évi termeléssel. A 2003. évi baromfivész után 2004-ben már javult Hollandia baromfitermelése, s ez a folyamat 2005-ben tovább folytatódott. Ezzel együtt a 2006. évi termelés a 2002. évinek még mindig csak 86,4%-át érte el.

#### A holland baromfihús termelés, kereskedelem és fogyasztás alakulása

	2003	2004	2005	2006
Vágóhídi termelés	583	666	684	661
Export	663	712	724	743
Import	417	400	404	439
Összes fogyasztás	349	356	360	358
Önellátás foka (%)	153	170	172	172
Egy főre jutó fogyasztás (kg)	21,5	21,9	22,1	21,9

Forrás: ZMP

A vágások száma Hollandiában meghaladja a saját termelést, melynek oka, hogy sok élő csirkét importálnak vágásra. 2006-ban a vágott baromfi összmenyisége 661 ezer tonna volt, ebből 93% csirke, a többi tyúk (28 ezer tonna), illetve egyéb baromfi (18 ezer tonna).

Pulykavágás gyakorlatilag nincs. A baromfi export 2006-ban (743 ezer t) 2,6%-kal haladta meg a 2005. évit. A jelentős import következtében többet exportálnak, mint amennyit megtermelnek. A behozatal 2006-ban 439 ezer tonna volt, ami 8,7%-kal haladja meg az előző évit. Az önellátási fok az elmúlt évben 172%-os volt, de a 2000 előtt években meghaladta a 200%-ot is.

Az elmúlt évben az egy főre jutó baromfihús fogyasztás 200 grammal 21,9 kg-ra csökkent. A csirkehús fogyasztás ebből 17,5 kg/fő. A pulykahús fogyasztás 2006-ban 300 grammal 1,6 kg/fő-re csökkent. A pulykahús fogyasztói ára érezhetően emelkedett.

A KSH adatai alapján évente egyre nagyobb mennyiségű baromfihús (95%-a csirkehús) érkezik Hollandiából Magyarországra, 2006-ban már közel 10 ezer tonna, ami másfélszeres bővülést jelentett az előző évhez képest. Ezzel egyidőben Hollandia egyre nagyobb részarányt képvisel az összes baromfihús importunkon belül is, a tavalyi évben már közel 28%-ot.

Az idei évben a holland eredetű baromfihús import további bővülése várható, 2007 első öt hónapjában már közel kétharmadával több termék érkezett onnan, mint az előző év azonos időszakában. Hollandia részaránya ebben az időszakban megközelítette a 40%-ot.

A magyar baromfihús-exportnak csak igen kis hányadát (alig 2%) teszi ki a Hollandiába irányuló szállítás, melynek mennyisége ráadásul évek óta folyamatosan csökken (2005 és 2006 között 20%-kal). Magyarország elsősorban pulykahúst és csirkehúst szállít Hollandiába, illetve víziszárnyas-húst, amelyek mennyisége növekvő tendenciát mutat.

Az idén az első öt hónapban a Hollandiába irányuló magyar baromfiexport 40%-kal bővült, az előző év azonos időszakához képest, ezen belül a csirkehús kivitele kétharmadával, a pulykahúsé pedig 50%-kal nőtt. Ugyanakkor a jelenleg rendelkezésre álló adatok alapján még nem lehet biztonsággal állítani, hogy az export bővülése éves szinten is megmarad, mivel azt számos tényező befolyásolja (pl. a baromfiállományok alakulása, fogyasztói kereslet változásai).

Az elemzésünkhöz felhasználtuk Margit M. Beck az EuropamarktOst 2007. július 4-i számában megjelent írását Keresztessyné Mohr Katalin fordításában.

## A VÁGÓCSIRKE TERMELŐI, ÉS A KÜLÖNFÉLE CSIRKEHÚSOK FELDOLGOZÓI ÉRTÉKESÍTÉSI ÁRA ÉS MENNYISÉGE A 36. HÉTEN

Országos	Mérték- egység	2006. 36. hét	2007. 35. hét	2007. 36. hét	2007. 36. hét/ 2006. 36. hét (%)	2007. 36. hét/ 2007. 35. hét (%)
Vágócsirke	tonna	2 908,37	2 122,77	<b>2 166,43</b>	74,49	102,06
	Ft/kg	169,26	204,60	<b>205,32</b>	121,30	100,35
Fagyasztott csirke egészben, 70 %-os	tonna	1,30	0,26	<b>0,11</b>	8,62	43,08
	Ft/kg	387,18	421,46	<b>433,89</b>	112,07	102,95
Friss csirke egészben, 70 %-os	tonna	48,85	51,90	<b>48,28</b>	98,83	93,02
	Ft/kg	401,94	431,33	<b>453,40</b>	112,80	105,12
Fagyasztott csirke egészben, 65 %-os	tonna	32,39	5,74	<b>8,59</b>	26,51	149,63
	Ft/kg	284,44	433,05	<b>448,78</b>	157,78	103,63
Friss csirke egészben, 65 %-os	tonna	109,77	76,87	<b>71,51</b>	65,14	93,03
	Ft/kg	441,88	483,23	<b>500,56</b>	113,28	103,59
Friss csirkecomb, csontos	tonna	374,71	267,64	<b>280,95</b>	74,98	104,97
	Ft/kg	401,90	466,55	<b>480,62</b>	119,59	103,02
Friss csirkemáj-szívvel	tonna	38,22	22,10	<b>23,87</b>	62,47	108,00
	Ft/kg	441,47	465,32	<b>472,71</b>	107,08	101,59
Friss csirkemell	tonna	140,60	122,97	<b>131,34</b>	93,41	106,81
	Ft/kg	877,92	962,71	<b>970,11</b>	110,50	100,77

**Megjegyzés:** 2006. november 1-jétől bővült az adatszolgáltatóink köre. A bővülés mértéke szükségessé tette ettől az időponttól kezdve a 2005. november 1. és 2006. október 31. közötti adatok fokozatos korrigálását, hogy a felvásárlási és értékesítési adatok, valamint azok tendenciái összehasonlíthatók legyenek. A korrekció a vágócsirke felvásárlást és a csirkehús értékesítést érinti.

A felvásárlási és értékesítési mennyiségeket – az elmúlt évek tapasztalatai alapján – az adott héten állandónak tekintjük a korrekció során. Ez azt jelenti, hogy az új adatszolgáltatók ezévi felvásárlási és értékesítési mennyiségeit módosítás nélkül rögzítjük az előző év azonos hetére is.

Korrekció kizárólag az árak esetében történik a következő módon. Az új adatszolgáltatók árait összehasonlítjuk a „rég” adatszolgáltatók áraiból képzett átlaggal. A kapott százalékos eltérésekkel módosítjuk a tavalyi év azonos hetének árait. Az így módosított árak kerülnek rögzítésre az előző év azonos hetére.

2. táblázat

**A VÁGÓPULYKA TERMELŐI, ÉS A PULYKAHÚSOK FELDOLGOZÓI ÉRTÉKESÍTÉSI ÁRA ÉS MENNYISÉGE A 36. HÉTEN**

Országos	Mérték-egység	2006. 36. hét	2007. 35. hét	2007. 36. hét	2007. 36. hét/ 2006. 36. hét (%)	2007. 36. hét/ 2007. 35. hét (%)
Vágópulyka	tonna	2 015,18	2 197,16	<b>2 078,45</b>	103,14	94,60
	Ft/kg	242,09	266,28	<b>265,37</b>	109,62	99,66
Friss pulykacomb alsó, csontos	tonna	78,81	38,55	<b>59,09</b>	74,98	153,29
	Ft/kg	245,00	272,30	<b>273,79</b>	111,75	100,55
Friss pulykacomb felső, csontos	tonna	72,39	48,85	<b>34,66</b>	47,88	70,96
	Ft/kg	513,35	595,03	<b>583,96</b>	113,75	98,14
Friss pulykamell filé	tonna	191,92	214,81	<b>180,14</b>	93,86	83,86
	Ft/kg	937,87	1169,25	<b>1181,09</b>	125,93	101,01

3. táblázat

**A KACSAFÉLÉK TERMELŐI, ÉS A FRISS PECSENYEKACSA FELDOLGOZÓI ÉRTÉKESÍTÉSI ÁRA ÉS MENNYISÉGE A 36. HÉTEN**

Országos	Mérték-egység	2006. 36. hét	2007. 35. hét	2007. 36. hét	2007. 36. hét/ 2006. 36. hét (%)	2007. 36. hét/ 2007. 35. hét (%)
Hízott kacsa	tonna	68,00	17,00	<b>4,00</b>	5,88	23,53
	Ft/kg	387,24	379,36	<b>345,83</b>	89,31	91,16
Pecsenye kacsa	tonna	590,00	922,00	<b>862,00</b>	146,10	93,49
	Ft/kg	166,75	194,15	<b>202,76</b>	121,60	104,43
Friss pecsenyekacsa egész	tonna	178,52	88,09	<b>103,37</b>	57,90	117,35
	Ft/kg	450,49	453,13	<b>447,51</b>	99,34	98,76

4. táblázat

**A LIBAFÉLÉK TERMELŐI, ÉS A LIBAHÚSOK FELDOLGOZÓI  
ÉRTÉKESÍTÉSI ÁRA ÉS MENNYISÉGE A 36. HÉTEN**

Országos	Mérték- egység	2006. 36. hét	2007. 35. hét	2007. 36. hét	2007. 36. hét/ 2006. 36. hét (%)	2007. 36. hét/ 2007. 35. hét (%)
Hízott liba	tonna	180,00	154,00	<b>186,00</b>	103,33	120,78
	Ft/kg	444,49	509,86	<b>523,75</b>	117,83	102,72
Pecsénye liba	tonna	118,00	202,00	<b>192,00</b>	162,71	95,05
	Ft/kg	326,77	413,24	<b>407,50</b>	124,70	98,61
Friss libacomb, csontos	tonna	0,82	1,63	<b>0,79</b>	96,34	48,47
	Ft/kg	819,02	973,58	<b>1 101,04</b>	134,43	113,09
Friss libamell	tonna	0,26	0,34	<b>0,22</b>	85,00	65,00
	Ft/kg	1 515,38	1 945,29	<b>2 045,07</b>	134,95	105,13
Pecsénye liba, egészben	tonna	-	-	<b>0,06</b>	-	-
	Ft/kg	-	-	<b>1010,00</b>	-	-

5. táblázat

**TOJÁS CSOMAGOLÓHELYI ÁRA A 36. HÉTEN**

		Mérték- egység	2006. 36. hét	2007. 35. hét	2007. 36. hét	2007. 36. hét/ 2006. 36. hét (%)	2007. 36. hét/ 2007. 35. hét (%)
10 db-os	M	db	3 815 630	4 183 650	<b>4 392 830</b>	115,13	105,00
		Ft/db	15,09	16,50	<b>16,62</b>	110,10	100,72
	L	db	969 650	1 118 370	<b>1 114 950</b>	114,98	99,69
		Ft/db	15,99	18,20	<b>18,24</b>	114,06	100,20
tálcás (30 db-os)	M	db	2 878 145	2 570 563	<b>2 532 230</b>	87,98	98,51
		Ft/db	13,82	14,81	<b>15,34</b>	110,98	103,55
	L	db	2 084 306	2 218 113	<b>2 180 362</b>	104,61	98,30
		Ft/db	14,71	15,96	<b>16,51</b>	112,24	103,47
<b>összesen</b>		db	9 747 731	10 090 696	10 220 372	104,85	101,29

Megjegyzés: barnahéjú, ketreces tartásból származó tojások; csomagolási költség és ÁFA nélkül

**Csirke egészben 65 %-os (grillfertig) feldolgozói értékesítési ára  
az Európai Unió tagországaiban**

m.e: Ft/100 kg

	2007				Változás a 36. héten az előző héthez képest (%)
	33. hét	34. hét	35. hét	36. hét	
Belgium	43 916	44 381	43 846	43 882	+0,6
Bulgária	41 443	42 263	40 505	40 303	=
Csehország	43 290	44 060	44 185	44 025	+0,1
Dánia	40 929	43 631	45 387	45 161	=
Németország	58 555	59 175	58 461	58 170	=
Észtország	46 844	46 977	47 197	48 493	+3,3
Görögország	51 878	51 908	52 051	51 791	=
Spanyolország	47 969	48 477	47 892	47 653	=
Franciaország	53 932	54 503	55 897	57 404	+3,2
Írország	44 687	45 160	44 615	44 393	=
Olaszország	52 648	52 557	51 923	51 664	=
Ciprus	53 773	54 459	58 005	59 777	+3,6
Lettország	46 148	46 312	45 990	45 681	-0,2
Litvánia	39 704	40 340	39 854	39 851	+0,5
Magyarország	<b>47 443</b>	<b>47 770</b>	<b>48 323</b>	<b>50 056</b>	<b>+4,0</b>
Málta	43 911	44 376	43 841	43 622	=
Hollandia	44 944	45 420	44 872	44 648	=
Ausztria	46 798	47 478	47 059	47 324	+1,1
Lengyelország	38 025	36 891	35 005	34 843	=
Portugália	58 041	58 656	48 461	44 393	-7,9
Románia	47 609	47 478	47 003	47 482	+1,5
Szlovénia	47 453	47 958	47 615	47 755	+0,8
Szlovákia	50 445	51 285	50 972	50 355	-0,7
Finnország	49 859	50 369	49 985	49 296	-0,9
Svédország	46 882	44 973	45 805	43 415	-4,7
UK	38 508	38 915	38 446	38 254	=
<b>EU-27</b>	<b>47 042</b>	<b>47 367</b>	<b>46 804</b>	<b>46 772</b>	<b>+0,4</b>

Forrás: EU Bizottság, AKI

\* Átszámítva az MNB hivatalos középárfolyamán:

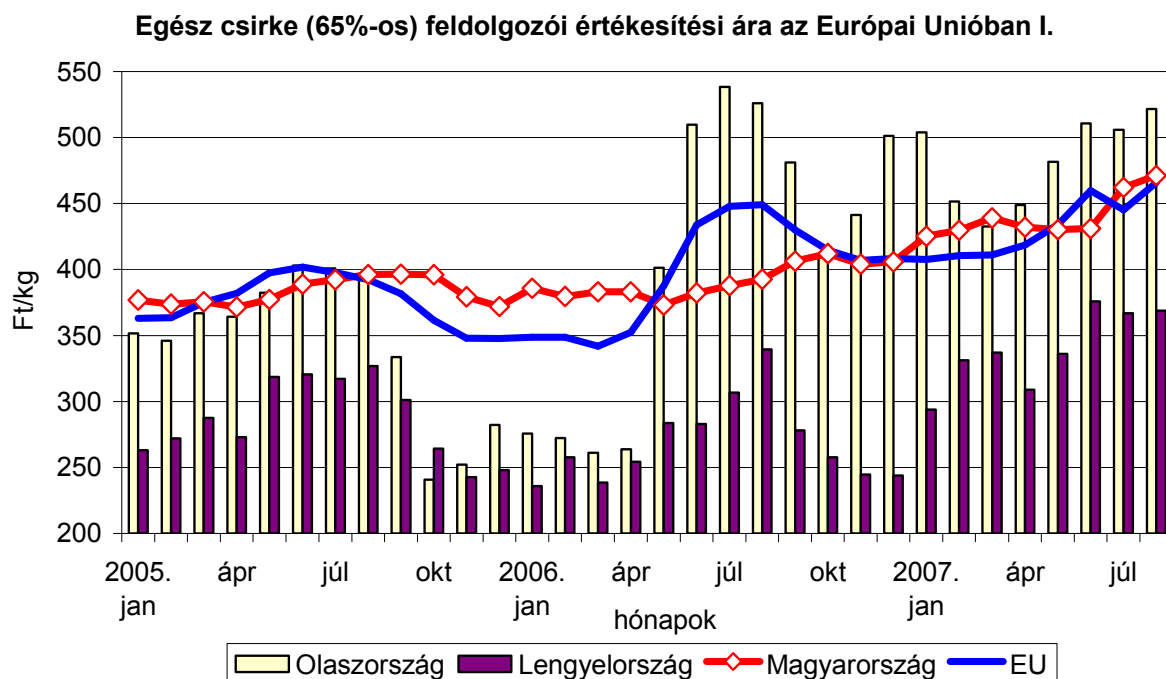
33. héten 1 euró = 256,82 Ft

34. héten 1 euró = 259,54 Ft

35. héten 1 euró = 256,41 Ft

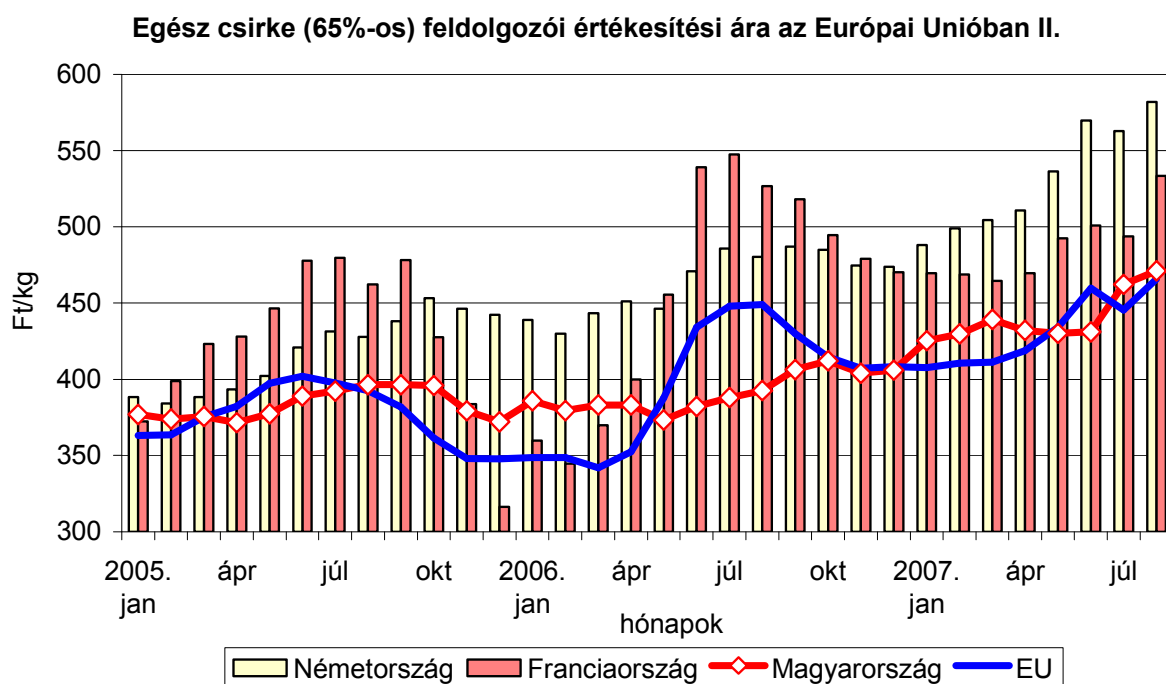
36. héten 1 euró = 255,13 Ft

**1. ábra**



Forrás: EU Bizottság, AKI

**2. ábra**



Forrás: EU Bizottság, AKI

Tojás (M + L) csomagolóhelyi értékesítési ára  
 az Európai Unió tagországaiban

m.e: Ft/100 kg

	2007				Változás a 36. héten az előző héthez képest (%)
	33. hét	34. hét	35. hét	36. hét	
Belgium	22 282	23 857	24 138	24 809	+3,3
Bulgária	29 804	30 283	31 526	31 368	=
Csehország	23 191	23 530	24 269	26 544	+9,9
Dánia	35 166	35 539	35 092	34 917	=
Németország	24 865	25 975	26 159	27 028	+3,8
Észtország	22 772	23 185	23 059	22 954	=
Görögország	29 534	29 847	30 256	30 105	=
Spanyolország	23 481	23 730	23 444	23 327	=
Franciaország	24 108	25 331	27 082	28 059	+4,1
Írország	36 009	36 390	35 951	35 772	=
Olaszország	36 638	38 775	38 715	38 522	=
Ciprus	33 520	33 875	36 092	36 803	+2,5
Lettország	27 074	26 338	25 759	27 309	+6,5
Litvánia	24 449	24 412	25 087	27 041	+8,3
Magyarország	<b>27 230</b>	<b>28 000</b>	<b>28 134</b>	<b>28 758</b>	+2,7
Málta	20 574	20 761	20 510	20 283	-0,6
Hollandia	24 655	24 916	25 641	27 044	+6,0
Ausztria	24 601	25 165	25 485	26 942	+6,2
Lengyelország	26 709	27 039	27 651	27 975	+1,7
Portugália	25 479	25 749	29 338	29 192	=
Románia	32 375	31 812	31 492	32 016	+2,2
Szlovénia	28 674	29 063	28 431	30 524	+7,9
Szlovákia	24 454	25 718	25 500	25 651	+1,1
Finnország	29 103	29 284	28 062	28 988	+3,8
Svédország	40 837	40 844	40 308	40 173	+0,2
UK	29 355	29 665	29 308	29 161	=
<b>EU-25</b>	<b>27 448</b>	<b>28 173</b>	<b>28 515</b>	<b>28 963</b>	<b>+2,1</b>

Forrás: EU Bizottság, AKI

\* Átszámítva az MNB hivatalos középárfolyamán:

33. héten 1 euró = 256,82 Ft

34. héten 1 euró = 259,54 Ft

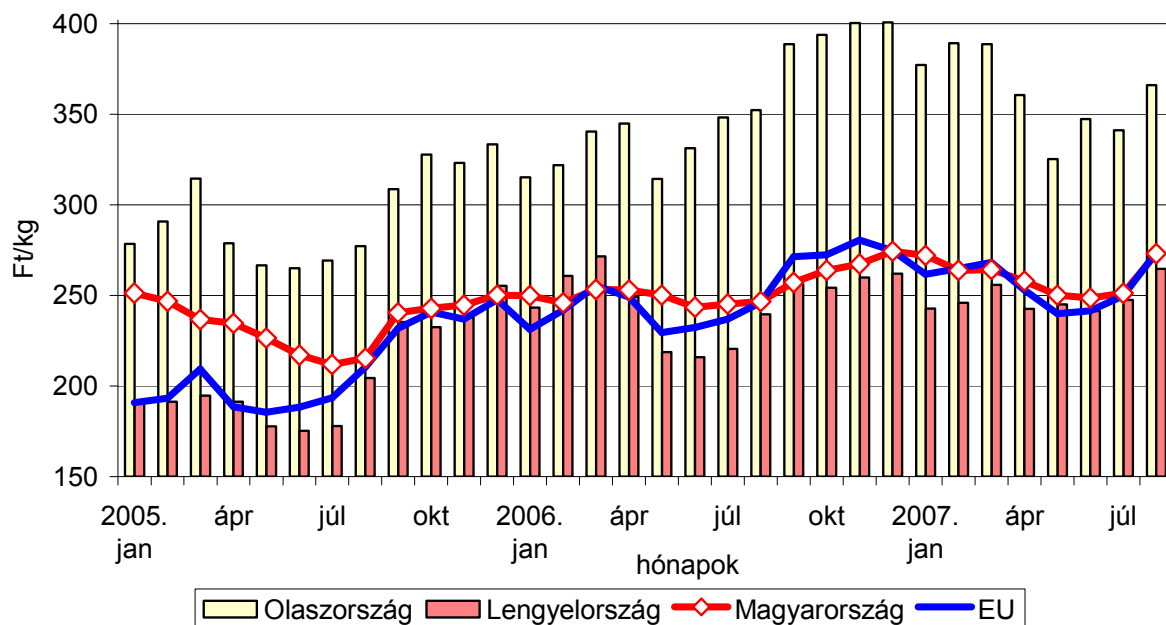
35. héten 1 euró = 256,41 Ft

36. héten 1 euró = 255,13 Ft



**3. ábra**

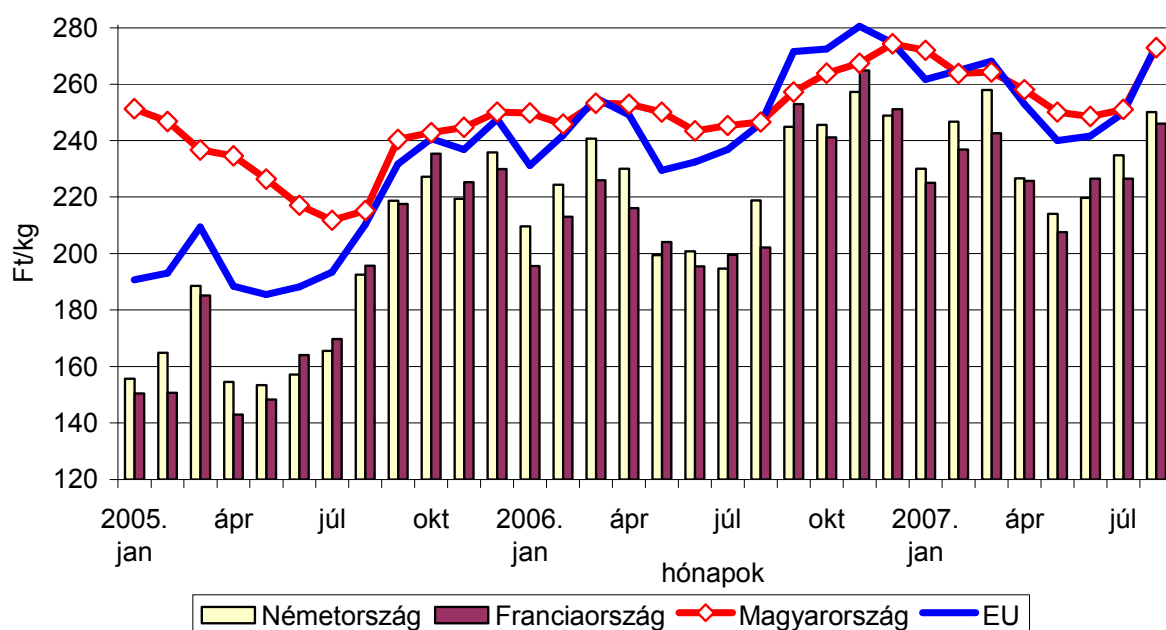
**Étkezési tojás csomagolóhelyi ára az Európai Unióban I.**



Forrás: EU Bizottság, AKI

**4. ábra**

**Étkezési tojás csomagolóhelyi ára az Európai Unióban II.**



Forrás: EU Bizottság, AKI

## A BROJLER ÉS AZ L MÉRETOSTYÁLÚ TOJÁS PIACI ÁRA NÉHÁNY KÖZÉP- ÉS KELET-EURÓPAI ORSZÁGBAN

Termék	Mérték-egység	Litvánia <sup>1)</sup>		Cseh Közt. <sup>2)</sup>		Észtország <sup>3)</sup>		Németország <sup>4)</sup>		Szlovákia <sup>5)</sup>	
		ár	hét	ár	hét	ár	hét	ár	hét	ár	hét
<b>1. Brojler</b>	Ft/kg élősúly	391,61	<b>33</b>	179,74	<b>30</b>	469,32	<b>33</b>	204,43	<b>34</b>	210,35	<b>34</b>
<b>2. Tojás</b>	100 darab	1484,00	<b>33</b>	1340,00	<b>30</b>	1457,00	<b>33</b>	..	..	1679,00	<b>34</b>

Termék	Mérték-egység	Lettország <sup>6)</sup>		Lengyel-ország <sup>7)</sup>		Magyar-ország <sup>8)</sup>		Ausztria <sup>9)</sup>		ár	hét
		ár	hét	ár	hét	ár	hét	ár	hét		
<b>1. Brojler</b>	Ft/kg élősúly	429,41	<b>33</b>	221,87	<b>34</b>	199,60	<b>34</b>	..	..		
<b>2. Tojás</b>	100 darab	1732,00	<b>33</b>	..	..	1658,00	<b>34</b>	1643,00	<b>33</b>		

Forrás: AGRIMIS, ZMP (Berlin); SZIF (Praha); AKI

Átszámítva az MNB hivatalos középárfolyamán:

33. héten 1 euró = 256,82 Ft      34. héten 1 euró = 259,54 Ft

/\* nagykereskedelmi ár

### Alapvető jellemzők:

1. Brojler: élősúly:1,5 kg

2. Tojás: L méretosztály (63-73 g)

### Eltérések az alapvető jellemzőktől:

1) Brojler: nincs szabvány

2) Brojler: élősúly 1,8 kg

3) Brojler: vágósúly 1,3 kg (Ár= Ft/ vágósúly kg)

4) Tojás: 2003.jan.1-jétől csak nagykereskedelmi ár áll rendelkezésre,  
Brojler: élősúly 1,7 kg

5) Brojler: élősúly 1,85 kg

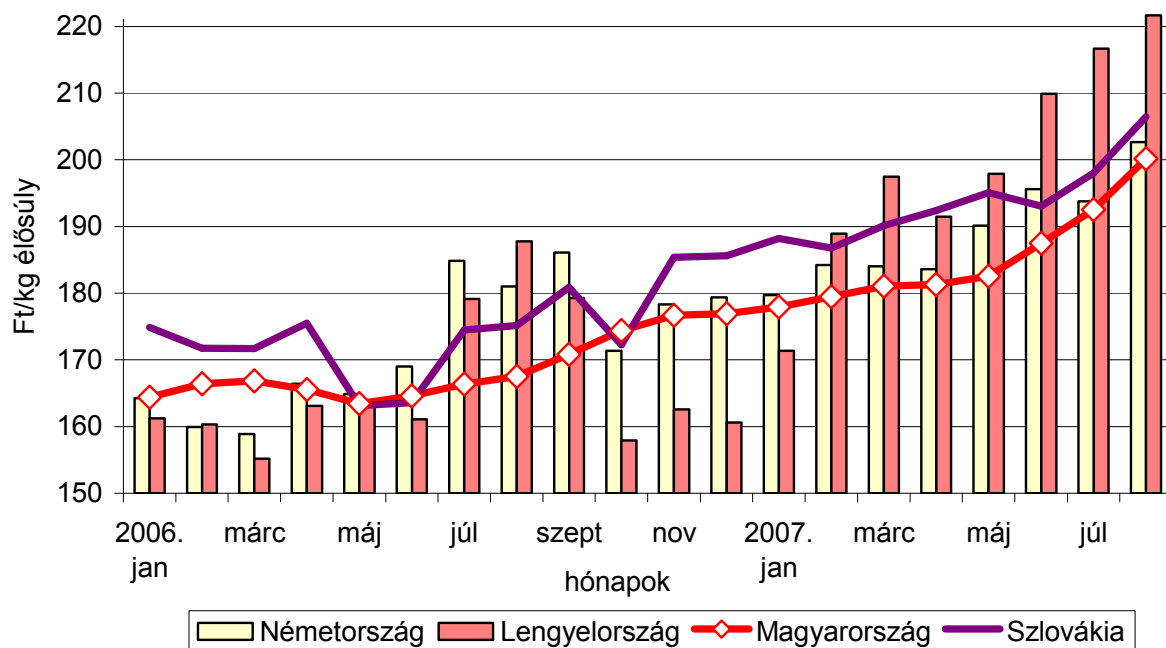
6) Brojler: vágósúly (Ár=Ft/ vágósúly kg)

7) Brojler: élősúly legalább 1,2 kg

8) Brojler: élősúly legalább 1,2 kg

9) Brojler: nincs szabvány

Vágócsirke termelői ára néhány európai országban



Forrás: ZMP (Berlin), AKI

A **Baromfi** kiadvány kéthetente jelenik meg.  
A Piac-árinformációs Szolgálat adatszolgáltatói, valamint a rendszerhez még csatlakozni kívánó szervezetek számára a hozzájutás térítésmentes.

A **Baromfi** kiadványon kívül kínáljuk még a

**Élőállat és Hús**  
**Gabona és Ipari Növények**  
**Tej és Tejtermékek**  
**Zöldség-gyümölcs-burgonya**  
kiadványokat is.

A Tej és Tejtermékek kiadvány havonta jelenik meg, a többi kéthetente.

A kiadványokkal kapcsolatban részletesebb felvilágosítást ad:

Kamarásné Hegedűs Nóra, Tel: 1-476-3064

**Kiadványaink a hazai piaci információkon kívül tájékoztatnak a szomszédos országok és az EU piaci árairól is. A hazai és külpiaci ártendenciák összehasonlítása, valamint a világpiacon folyó folyamatok figyelése alapján a kiadványok megkönnyíthetik a hazai termékek piaci helyzetének megítélését és esetleg e termékek külpiacon való elhelyezését is.**

#### KIADJA

**Agrárgazdasági Kutató Intézet**  
**Piac-árinformációs Szolgálat**  
H-1093 Budapest, Zsil u. 3-5.  
Telefon: (0036) 1-476-3307  
Fax: (0036) 1-217-8111  
Internet: [www.akii.hu](http://www.akii.hu)  
E-mail: [akii@akii.hu](mailto:akii@akii.hu)

