



VII. évfolyam/17. szám

2007.09.04.

2007/34. hét

## BAROMFI

### Tartalom

Piaci jelentés .....1

A vágócsirke piaci, és a csirkehúsok értékesítési ára .....4

A vágópulyka és a kacsafélék piaci, és a pulyka- és a kacsahúsok értékesítési ára .....5

A libafélék piaci, és a libahúsok értékesítési ára .....6

Tojás csomagolóhelyi ára .....6

Külföldi információk .....7  
(Keresztessyné Mohr Katalin)

### Összeállította:

Thury Eszter  
thurye@akii.hu

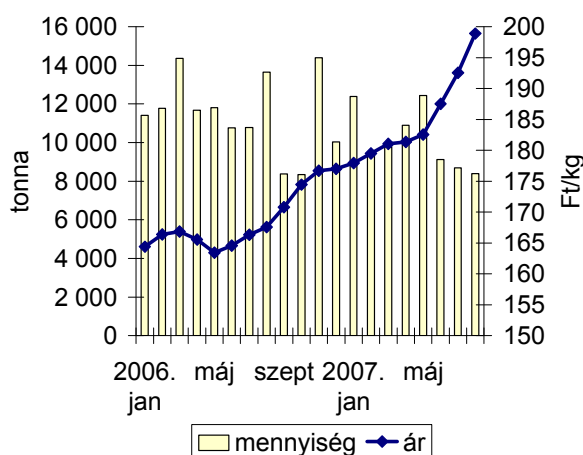
### Kiadó:

**Agrárgazdasági Kutató Intézet**  
Piac-árinformációs Szolgálat  
H-1093 Budapest, Zsil u. 3-5.  
H-1463 Budapest, Postafiók 944.  
Telefon: (0036) 1 476 3307  
(0036) 1 476 6092  
Fax: (0036) 1 217 8111  
Internet: [www.akii.hu](http://www.akii.hu)

### PIACI JELENTÉS

A **vágócsirke** termelői ára 2007. január és augusztus között közel 12%-kal emelkedett. Az ár-emelkedés még 2006 nyarán elkezdődött, majd idén júliustól felgyorsult. Augusztus elejére a vágócsirke termelői ára már a 200 Ft-ot is elérte. Az év első nyolc hónapjában átlagosan 12%-kal voltak magasabbak a felvásárlási árak az előző év azonos időszakához képest. A felvásárlási ár növekvő tendenciájában a 2006. évi madárinfluenza miatti állomány-csökkenés mellett szerepet játszik a termelési költségek növekedése is.

#### Vágócsirke felvásárolt mennyiségének és termelői árának alakulása



Forrás: AKI PÁIR

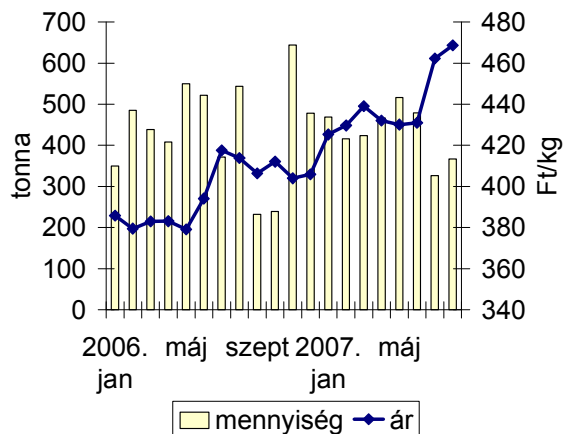
Megjegyzés: a 2007. augusztusi adatok előzetes adatok (31-34. hét)

Az első nyolc hónapban mintegy 16%-kal kevesebb csirkét vásároltak fel, mint egy évvel korábban, január és augusztus között pedig közel egyharmadával esett vissza a felvásárlás.

Feltehetően a fogyasztói preferenciák következtében, az alapanyag-hiány az egyes csirkehúsok esetében eltérő mértékben jelentkezett.

Az **egész csirke** feldolgozói értékesítési ára január és augusztus között 10%-kal nőtt, a felvásárlási árnál valamivel kisebb mértékben. Az említett hónapok átlagában 12%-kal haladta meg az előző évi árakat. Értékesített mennyisége az első nyolc hónap átlagában 5,5%-kal esett vissza, azonban jelentősebb mértékű visszaesés (-28%) csak az utolsó két hónapban következett be.

#### A friss egész csirke (65%-os) értékesített mennyiségének és feldolgozói értékesítési árának alakulása

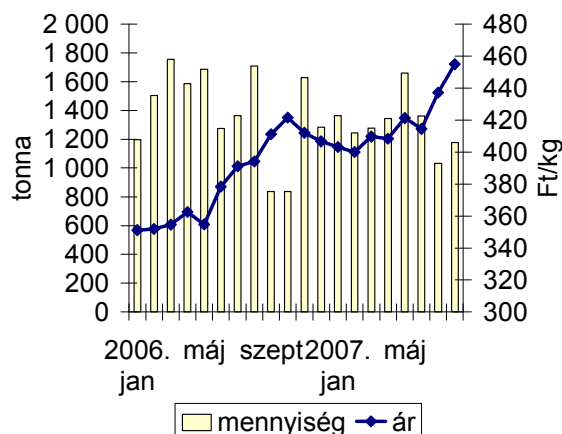


Forrás: AKI PÁIR  
Megjegyzés: a 2007. augusztusi adatok előzetes adatok (31-34. hét)

A vizsgált csirkehús-termékek közül január és augusztus között legnagyobb mértékben a **csirkecomb** feldolgozói értékesítési ára nőtt (12%-kal), s átlagosan 14%-kal volt magasabb az első nyolc hónapban az egy évvel korábbinál. Értékesített mennyisége 13%-kal volt ke-

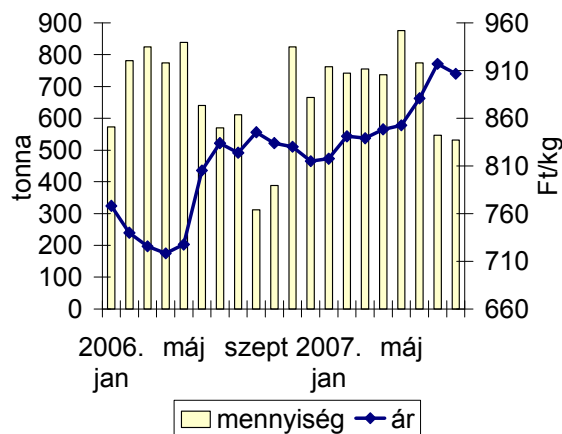
vesebb az első nyolc hónapban, mint 2006 azonos időszakában, s az egész csirkehez hasonlóan csak az utolsó két hónapban következett be jelentősebb visszaesés (-29%).

#### A csirkecomb értékesített mennyiségének és feldolgozói értékesítési árának alakulása



Forrás: AKI PÁIR  
Megjegyzés: a 2007. augusztusi adatok előzetes adatok (31-34. hét)

#### A csirkemell értékesített mennyiségének és feldolgozói értékesítési árának alakulása



Forrás: AKI PÁIR  
Megjegyzés: a 2007. augusztusi adatok előzetes adatok (31-34. hét)

A **csirkemell** feldolgozói értékesítési ára január és augusztus között 10%-kal nőtt, s átlagosan 12%-kal volt magasabb a 2006. évi árnál. Értékesített mennyisége az első nyolc hónapban ösz-

szességében ugyan 2%-kal meghaladta 2006 azonos időszakának értékesítési adatait, azonban július-augusztusban közel egyharmadával esett vissza az értékesítés az év elejéhez képest.

A kínálat-hiány, valamint a feldolgozó értékesítési árak emelkedése a **fogyasztói árak** alakulásában is viszonylag jól nyomon követhető. Az év eleje óta (kisebb ingadozásokkal) mindhárom csirkehús-termék ára a feldolgozó értékesítési árakat meghaladó mértékben emelkedett, bár a növekedés nagysága eltérő. Január és augusztus között az egész csirke fogyasztói ára 13%-kal, a csirkemellé 19%-kal, a csirkecombé pedig 14%-kal nőtt, ugyanakkor az egy évvel korábbi árszintet csak kisebb mértékben (8%, 15%, illetve 7%-kal) haladták meg augusztusban.

## A VÁGÓCSIRKE TERMELŐI, ÉS A KÜLÖNFÉLE CSIRKEHÚSOK FELDOLGOZÓI ÉRTÉKESÍTÉSI ÁRA ÉS MENNYISÉGE A 34. HÉTEN

Országos	Mérték- egység	2006. 34. hét	2007. 33. hét	2007. 34. hét	2007. 34. hét/ 2006. 34. hét (%)	2007. 34. hét/ 2007. 33. hét (%)
Vágócsirke	tonna	2 910,97	2 248,98	<b>1 763,10</b>	60,57	78,40
	Ft/kg	168,00	198,58	<b>199,60</b>	118,81	100,51
Fagyasztott csirke egészben, 70 %-os	tonna	1,01	1,42	<b>0,10</b>	9,50	6,76
	Ft/kg	358,96	478,86	<b>446,62</b>	124,42	93,27
Friss csirke egészben, 70 %-os	tonna	45,14	43,29	<b>39,12</b>	86,66	90,37
	Ft/kg	396,59	434,82	<b>430,40</b>	108,52	98,98
Fagyasztott csirke egészben, 65 %-os	tonna	32,62	7,70	<b>7,17</b>	21,98	93,12
	Ft/kg	302,89	436,47	<b>430,79</b>	142,23	98,70
Friss csirke egészben, 65 %-os	tonna	116,34	95,76	<b>83,93</b>	72,15	87,65
	Ft/kg	413,57	474,43	<b>477,70</b>	115,51	100,69
Friss csirkecomb, csontos	tonna	341,09	310,63	<b>261,99</b>	76,81	84,34
	Ft/kg	389,52	449,45	<b>465,20</b>	119,43	103,51
Friss csirkemáj-szívvel	tonna	34,47	25,15	<b>24,20</b>	70,19	96,23
	Ft/kg	440,06	461,08	<b>446,27</b>	101,41	96,79
Friss csirkemell	tonna	118,07	139,55	<b>120,62</b>	102,16	86,43
	Ft/kg	798,46	835,12	<b>945,95</b>	118,47	113,27

**Megjegyzés:** 2006. november 1-jétől bővült az adatszolgáltatóink köre. A bővülés mértéke szükségessé tette ettől az időponttól kezdve a 2005. november 1. és 2006. október 31. közötti adatok fokozatos korrigálását, hogy a felvásárlási és értékesítési adatok, valamint azok tendenciái összehasonlíthatók legyenek. A korrekció a vágócsirke felvásárlást és a csirkehús értékesítést érinti.

A felvásárlási és értékesítési mennyiségeket – az elmúlt évek tapasztalatai alapján – az adott héten állandónak tekintjük a korrekció során. Ez azt jelenti, hogy az új adatszolgáltatók ezévi felvásárlási és értékesítési mennyiségeit módosítás nélkül rögzítjük az előző év azonos hetére is.

Korrekció kizárólag az árak esetében történik a következő módon. Az új adatszolgáltatók árait összehasonlítjuk a „régibb” adatszolgáltatók áraiból képzett átlaggal. A kapott százalékos eltérésekkel módosítjuk a tavalyi év azonos hetének árait. Az így módosított árak kerülnek rögzítésre az előző év azonos hetére.

2. táblázat

**A VÁGÓPULYKA TERMELŐI, ÉS A PULYKAHÚSOK FELDOLGOZÓI ÉRTÉKESÍTÉSI ÁRA ÉS MENNYISÉGE A 34. HÉTEN**

Országos	Mérték-egység	2006. 34. hét	2007. 33. hét	2007. 34. hét	2007. 34. hét/2006. 34. hét (%)	2007. 34. hét/2007. 33. hét (%)
Vágópulyka	tonna	2 252,94	1 924,01	<b>1 651,78</b>	73,32	85,85
	Ft/kg	238,72	263,04	<b>265,07</b>	111,04	100,77
Friss pulykacomb alsó, csontos	tonna	68,17	46,08	<b>39,33</b>	57,69	85,35
	Ft/kg	244,57	266,27	<b>265,08</b>	108,39	99,55
Friss pulykacomb felső, csontos	tonna	51,84	46,52	<b>42,81</b>	82,58	92,02
	Ft/kg	511,61	590,18	<b>601,39</b>	117,55	101,90
Friss pulykamell filé	tonna	234,38	163,67	<b>160,86</b>	68,63	98,28
	Ft/kg	883,16	1122,18	<b>1165,38</b>	131,96	103,85

3. táblázat

**A KACSAFÉLÉK TERMELŐI, ÉS A FRISS PECSENYEKACSA FELDOLGOZÓI ÉRTÉKESÍTÉSI ÁRA ÉS MENNYISÉGE A 34. HÉTEN**

Országos	Mérték-egység	2006. 34. hét	2007. 33. hét	2007. 34. hét	2007. 34. hét/2006. 34. hét (%)	2007. 34. hét/2007. 33. hét (%)
Hízott kacsa	tonna	23,00	4,00	<b>12,00</b>	52,17	300,00
	Ft/kg	384,17	405,56	<b>397,50</b>	103,47	98,01
Pecsenye kacsa	tonna	293,00	1 006,00	<b>666,00</b>	227,30	66,20
	Ft/kg	159,81	201,69	<b>201,86</b>	126,31	100,08
Friss pecsenyekacsa egész	tonna	81,26	107,14	<b>95,87</b>	117,98	89,48
	Ft/kg	449,79	442,80	<b>443,93</b>	98,70	100,26

4. táblázat

**A LIBAFÉLÉK TERMELŐI, ÉS A LIBAHÚSOK FELDOLGOZÓI  
ÉRTÉKESÍTÉSI ÁRA ÉS MENNYISÉGE A 34. HÉTEN**

Országos	Mérték- egység	2006. 34. hét	2007. 33. hét	2007. 34. hét	2007. 34. hét/ 2006. 34. hét (%)	2007. 34. hét/ 2007. 33. hét (%)
Hízott liba	tonna	105,00	143,00	<b>171,00</b>	162,86	119,58
	Ft/kg	430,03	453,02	<b>503,61</b>	117,11	111,17
Pecsénye liba	tonna	31,00	161,00	<b>123,00</b>	396,77	76,40
	Ft/kg	333,87	409,36	<b>420,83</b>	126,05	102,80
Friss libacomb, csontos	tonna	1,28	0,47	<b>0,91</b>	71,02	193,40
	Ft/kg	825,86	1 149,28	<b>978,15</b>	118,44	85,11
Friss libamell	tonna	0,10	0,20	<b>0,57</b>	570,00	292,31
	Ft/kg	1 620,00	2 077,44	<b>1 860,00</b>	114,81	89,53
Pecsénye liba, egészben	tonna	-	-	-	-	-
	Ft/kg	-	-	-	-	-

5. táblázat

**TOJÁS CSOMAGOLÓHELYI ÁRA A 34. HÉTEN**

		Mérték- egység	2006. 34. hét	2007. 33. hét	2007. 34. hét	2007. 34. hét/ 2006. 34. hét (%)	2007. 34. hét/ 2007. 33. hét (%)
10 db-os	M	db	3 445 866	4 490 650	<b>3 478 500</b>	100,95	77,46
		Ft/db	14,78	15,95	<b>16,81</b>	113,75	105,41
	L	db	782 620	1 207 200	<b>1 071 870</b>	136,96	88,79
		Ft/db	15,66	17,87	<b>18,04</b>	115,19	100,98
tálcás (30 db-os)	M	db	3 343 540	2 830 315	<b>2 352 495</b>	70,36	83,12
		Ft/db	13,30	14,11	<b>14,90</b>	112,08	105,63
	L	db	1 880 644	2 325 394	<b>2 360 807</b>	125,53	101,52
		Ft/db	13,92	15,51	<b>15,92</b>	114,38	102,67
<b>összesen</b>		db	9 452 670	10 853 559	9 263 672	98,00	85,35

Megjegyzés: barnahéjú, ketreces tartásból származó tojások; csomagolási költség és ÁFA nélkül

**Csirke egészben 65 %-os (grillfertig) feldolgozói értékesítési ára  
az Európai Unió tagországaiban**

m.e: Ft/100 kg

	2007				Változás a 34. héten az előző héthez képest (%)
	31. hét	33. hét	33. hét	34. hét	
Belgium	43 044	42 892	43 916	44 381	=
Bulgária	38 337	38 201	39 113	39 528	=
Csehország	41 375	41 274	43 289	44 059	+0,7
Dánia	44 419	44 261	45 318	43 631	-4,7
Németország	57 392	57 189	58 554	59 175	=
Észtország	45 964	45 912	46 843	46 976	-0,8
Görögország	50 847	50 918	51 877	52 427	=
Spanyolország	47 016	46 850	47 968	48 476	=
Franciaország	50 344	51 921	53 931	54 503	=
Írország	43 799	43 644	44 686	45 160	=
Olaszország	51 603	51 420	52 647	52 556	-1,2
Ciprus	52 907	52 737	53 772	54 459	+0,2
Lettország	45 541	45 957	46 147	46 312	-0,7
Litvánia	38 589	38 996	39 704	40 340	+0,5
Magyarország	<b>45 691</b>	<b>46 624</b>	<b>47 443</b>	<b>47 770</b>	+0,7
Málta	43 039	42 887	43 910	44 376	=
Hollandia	44 051	43 895	44 943	45 419	=
Ausztria	45 790	45 708	46 797	47 477	+0,4
Lengyelország	37 270	36 774	38 024	36 891	-4,0
Portugália	52 358	55 935	58 040	58 655	=
Románia	47 671	47 667	47 609	47 477	-1,3
Szlovénia	45 750	46 253	47 452	47 957	=
Szlovákia	46 254	49 646	50 444	51 285	+0,6
Finnország	48 849	48 671	49 858	50 368	=
Svédország	43 797	44 364	46 882	44 973	-5,1
UK	37 662	37 529	38 425	38 832	=
<b>EU-27</b>	<b>45 642</b>	<b>45 851</b>	<b>47 107</b>	<b>47 337</b>	<b>-0,6</b>

Forrás: EU Bizottság, AKI

\* Átszámítva az MNB hivatalos középárfolyamán:

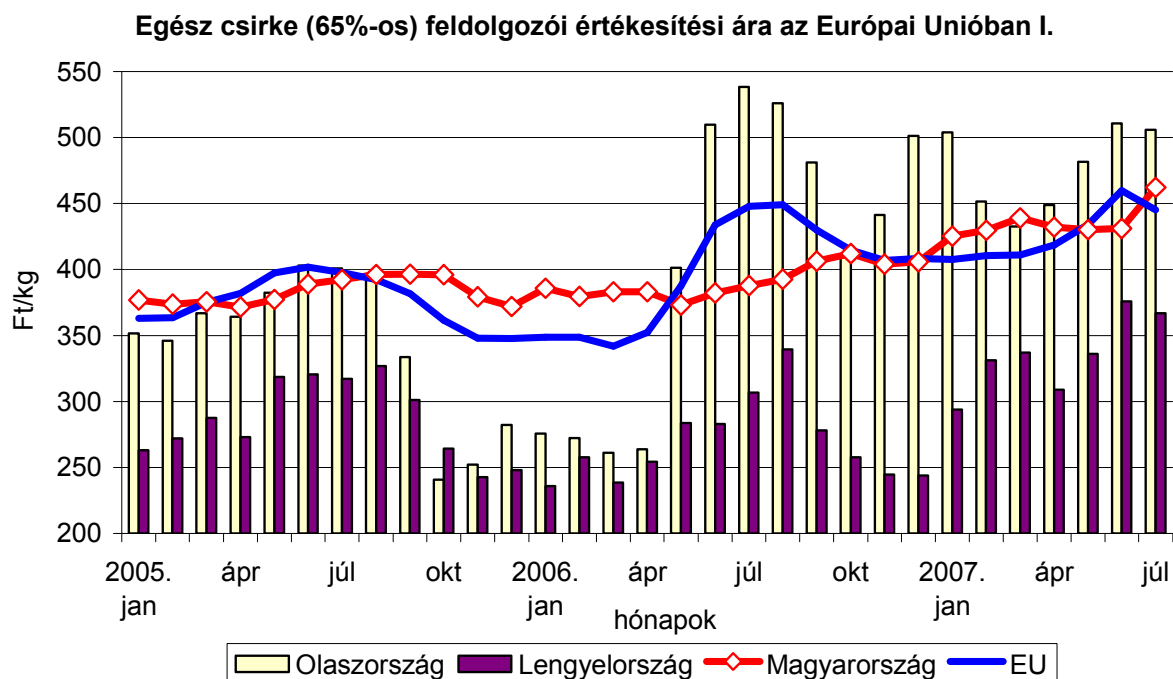
31. héten 1 euró = 251,72 Ft

32. héten 1 euró = 250,83 Ft

33. héten 1 euró = 256,82 Ft

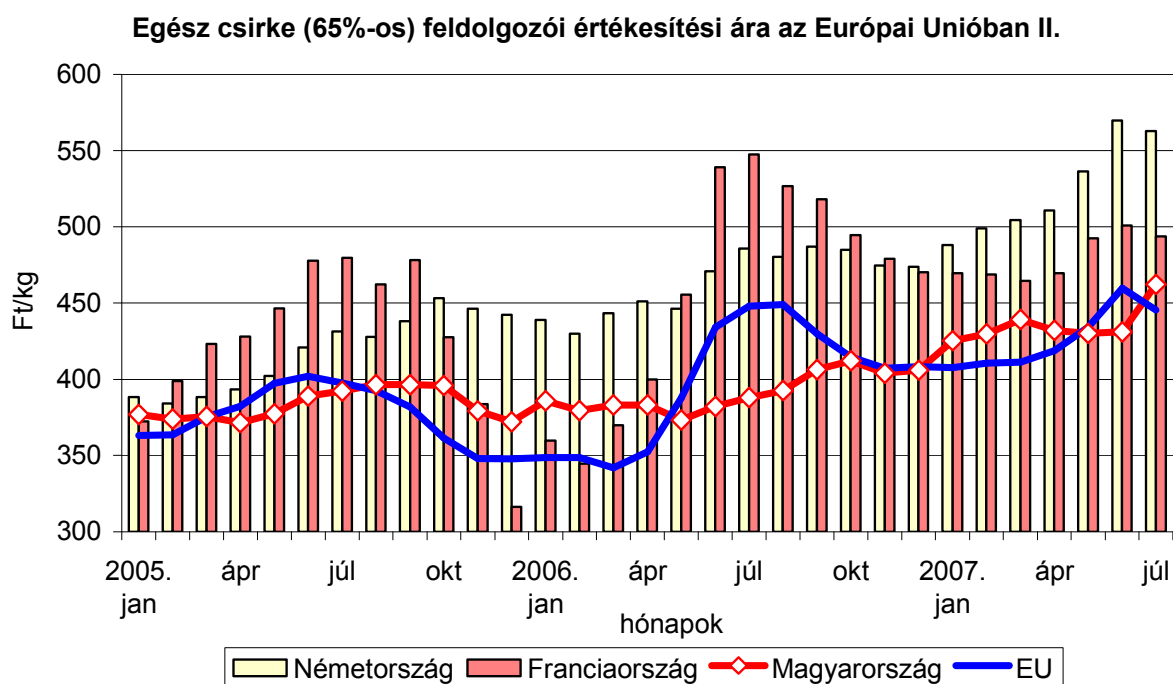
34. héten 1 euró = 259,54 Ft

**1. ábra**



Forrás: EU Bizottság, AKI

**2. ábra**



Forrás: EU Bizottság, AKI



Tojás (M + L) csomagolóhelyi értékesítési ára  
 az Európai Unió tagországaiban

m.e: Ft/100 kg

	2007				Változás a 34. héten az előző héthez képest (%)
	31. hét	33. hét	33. hét	34. hét	
Belgium	22 499	21 842	22 281	23 857	+5,9
Bulgária	26 546	26 452	27 084	27 371	=
Csehország	21 401	22 422	23 190	23 530	+0,4
Dánia	34 473	34 351	35 171	35 538	=
Németország	24 195	24 004	24 865	25 975	+3,4
Észtország	22 396	22 442	22 772	23 184	+0,7
Görögország	28 948	29 096	29 534	29 847	=
Spanyolország	23 015	22 933	23 481	23 730	=
Franciaország	23 508	23 445	24 107	25 331	+4,0
Írország	35 294	35 169	36 008	36 390	=
Olaszország	35 012	35 485	36 637	38 775	+4,7
Ciprus	32 854	32 738	33 520	33 875	=
Lettország	26 350	26 370	27 074	26 338	-3,7
Litvánia	22 899	23 666	24 449	24 412	-1,2
Magyarország	<b>26 162</b>	<b>26 898</b>	<b>27 229</b>	<b>28 000</b>	+2,8
Málta	20 165	20 094	20 574	20 760	-0,1
Hollandia	22 151	22 073	24 654	24 916	=
Ausztria	24 384	23 357	24 600	25 165	+1,2
Lengyelország	25 456	25 569	26 709	27 039	+0,2
Portugália	23 307	24 215	25 479	25 749	=
Románia	27 332	31 278	32 374	31 812	-2,8
Szlovénia	26 340	27 997	28 674	29 063	+0,3
Szlovákia	23 204	23 721	24 454	25 718	+4,1
Finnország	28 553	28 680	29 102	29 284	-0,4
Svédország	40 877	40 594	41 139	41 482	-0,2
UK	27 672	27 574	28 232	28 531	=
<b>EU-25</b>	<b>26 137</b>	<b>26 401</b>	<b>27 297</b>	<b>28 023</b>	<b>+1,6</b>

Forrás: EU Bizottság, AKI

\* Átszámítva az MNB hivatalos középárfolyamán:

31. héten 1 euró = 251,72 Ft

32. héten 1 euró = 250,83 Ft

33. héten 1 euró = 256,82 Ft

34. héten 1 euró = 259,54 Ft

## A BROJLER ÉS AZ L MÉRETOSZTÁLYÚ TOJÁS PIACI ÁRA NÉHÁNY KÖZÉP- ÉS KELET-EURÓPAI ORSZÁGBAN

Termék	Mérték- egység	Litvánia <sup>1)</sup>		Cseh Közt. <sup>2)</sup>		Észtország <sup>3)</sup>		Németország <sup>4)</sup>		Szlovákia <sup>5)</sup>	
		ár	hét	ár	hét	ár	hét	ár	hét	ár	hét
<b>1. Brojler</b>	Ft/kg élősúly	391,61	<b>33</b>	179,74	<b>30</b>	469,32	<b>33</b>	204,43	<b>34</b>	210,35	<b>34</b>
<b>2. Tojás</b>	100 darab	1484,00	<b>33</b>	1340,00	<b>30</b>	1457,00	<b>33</b>	..	..	1679,00	<b>34</b>

Termék	Mérték- egység	Lettország <sup>6)</sup>		Lengyel- ország <sup>7)</sup>		Magyar- ország <sup>8)</sup>		Ausztria <sup>9)</sup>		ár	hét
		ár	hét	ár	hét	ár	hét	ár	hét		
<b>1. Brojler</b>	Ft/kg élősúly	429,41	<b>33</b>	221,87	<b>34</b>	199,60	<b>34</b>	..	..		
<b>2. Tojás</b>	100 darab	1732,00	<b>33</b>	..	..	1658,00	<b>34</b>	1643,00	<b>33</b>		

Forrás: AGRIMIS, ZMP (Berlin); SZIF (Praha); AKI

Átszámítva az MNB hivatalos középárfolyamán:

33. héten 1 euró = 256,82 Ft      34. héten 1 euró = 259,54 Ft

/\* nagykereskedelmi ár

### Alapvető jellemzők:

1. Brojler: élősúly:1,5 kg

2. Tojás: L méretosztály (63-73 g)

### Eltérések az alapvető jellemzőktől:

1) Brojler: nincs szabvány

2) Brojler: élősúly 1,8 kg

3) Brojler: vágósúly 1,3 kg (Ár= Ft/ vágósúly kg)

4) Tojás: 2003.jan.1-jétől csak nagykereskedelmi ár áll rendelkezésre,  
Brojler: élősúly 1,7 kg

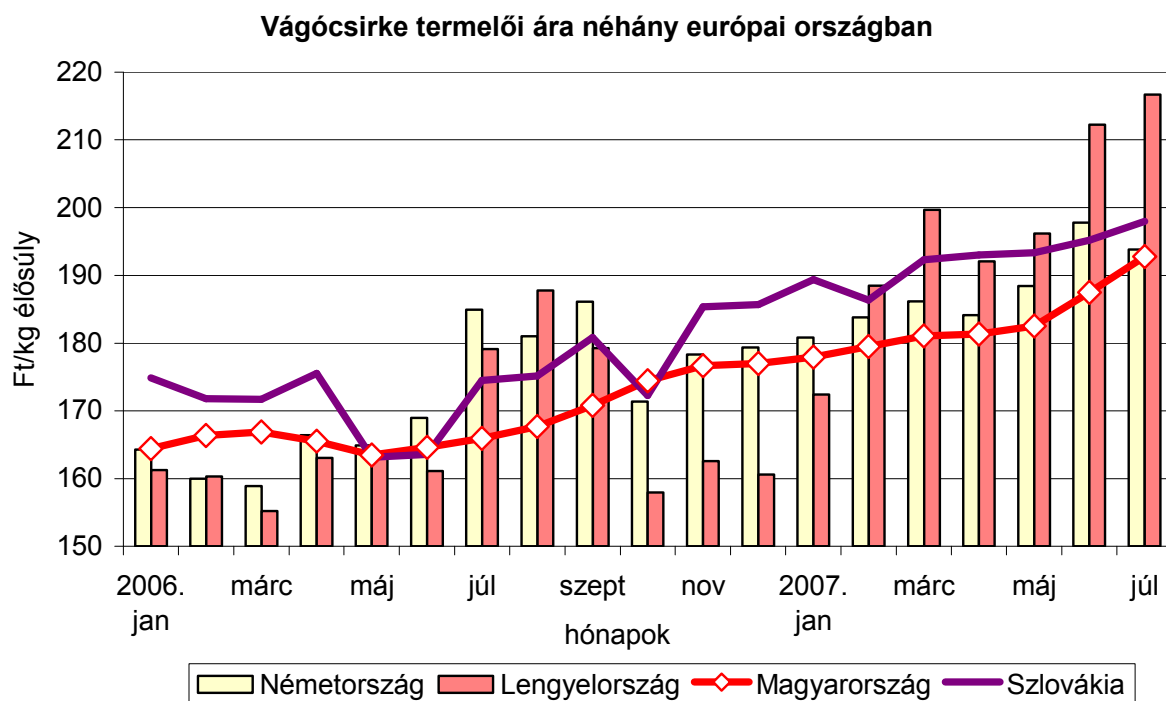
5) Brojler: élősúly 1,85 kg

6) Brojler: vágósúly (Ár=Ft/ vágósúly kg)

7) Brojler: élősúly legalább 1,2 kg

8) Brojler: élősúly legalább 1,2 kg

9) Brojler: nincs szabvány



Forrás: ZMP (Berlin), AKI

A **Baromfi** kiadvány kéthetente jelenik meg.  
A Piac-árinformációs Szolgálat adatszolgáltatói, valamint a rendszerhez még csatlakozni kívánó szervezetek számára a hozzájutás térítésmentes.

A **Baromfi** kiadványon kívül kínáljuk még a

**Élőállat és Hús**  
**Gabona és Ipari Növények**  
**Tej és Tejtermékek**  
**Zöldség-gyümölcs-burgonya**  
kiadványokat is.

A Tej és Tejtermékek kiadvány havonta jelenik meg, a többi kéthetente.

A kiadványokkal kapcsolatban részletesebb felvilágosítást ad:

Kamarásné Hegedűs Nóra, Tel: 1-476-3064

**Kiadványaink a hazai piaci információkon kívül tájékoztatnak a szomszédos országok és az EU piaci árairól is. A hazai és külpiaci ártendenciák összehasonlítása, valamint a világpiacon folyó folyamatok figyelése alapján a kiadványok megkönnyíthetik a hazai termékek piaci helyzetének megítélését és esetleg e termékek külpiacon való elhelyezését is.**

#### KIADJA

**Agrárgazdasági Kutató Intézet**  
**Piac-árinformációs Szolgálat**  
H-1093 Budapest, Zsil u. 3-5.  
Telefon: (0036) 1-476-3307  
Fax: (0036) 1-217-8111  
Internet: [www.akii.hu](http://www.akii.hu)  
E-mail: [akii@akii.hu](mailto:akii@akii.hu)

