



VII. évfolyam/16. szám

2007.08.21.

2007/32. hét

## BAROMFI

### Tartalom

Piaci jelentés .....1  
 A vágócsirke piaci, és a csirkehúsok értékesítési ára .....3  
 A vágópulyka és a kacsafélék piaci, és a pulyka- és a kacsahúsok értékesítési ára .....4  
 A libafélék piaci, és a libahúsok értékesítési ára .....5  
 Tojás csomagolóhelyi ára .....5  
 Külföldi információk .....6  
 (Keresztessyné Mohr Katalin)

### Összeállította:

Thury Eszter  
thurye@akii.hu

### Kiadó:

Agrárgazdasági Kutató Intézet  
Piac-árinformációs Szolgálat  
H-1093 Budapest, Zsil u. 3-5.  
H-1463 Budapest, Postafiók 944.  
Telefon: (0036) 1 476 3307  
(0036) 1 476 6092  
Fax: (0036) 1 217 8111  
Internet: [www.akii.hu](http://www.akii.hu)

### PIACI JELENTÉS

A KSH április 1-jei adatai alapján a tojótyúk állomány 13%-kal csökkent az egy évvel korábbihoz képest. A tojótyúk létszám csökkenése 2004-ben kezdődött, és 2006 után felgyorsult.

A belföldi étkezési tojás értékesítés 2007 első félévében 2,6%-kal bővült 2006 azonos időszakához képest. Kizárólag az M méretosztályú dobozos kiszerezésű tojás esetében tapasztalható visszaesés (közel 4%). Az L méretosztály értékesített mennyisége jelentősen nőtt (a dobozos kiszerezésű közel 20%-kal, a tálcásé pedig 11%-kal).

#### Étkezési tojás belföldi, csomagolóhelyi értékesítésének alakulása

|                   |   | Mértékegység | 2006. 1. félév | 2006. 2. félév | 2007. 1. félév |
|-------------------|---|--------------|----------------|----------------|----------------|
| 10 db-os          | M | 1000 db      | 95 056         | 104 710        | 91 489         |
|                   |   | Ft/db        | 14,72          | 15,29          | 15,57          |
|                   | L | 1000 db      | 22 155         | 23 881         | 26 482         |
|                   |   | Ft/db        | 15,39          | 16,52          | 16,80          |
| tálcás (30 db-os) | M | 1000 db      | 77 918         | 82 707         | 78 246         |
|                   |   | Ft/db        | 13,44          | 13,71          | 13,37          |
|                   | L | 1000 db      | 46 814         | 53 784         | 51 978         |
|                   |   | Ft/db        | 13,79          | 14,77          | 14,80          |
| <b>összesen</b>   |   | 1000 db      | 241 944        | 265 081        | 248 195        |

Megjegyzés: barnahéjú, ketreces tartásból származó tojások; csomagolási költség és ÁFA nélkül

Forrás: AKI PÁIR

A csomagolóhelyi értékesítési árak alakulásában növekvő tendencia figyelhető meg. Az átlagárak emelkedése a termelési költségek növekedését jelzi, amelyet a termelők csak késleltetve tudnak érvényesíteni a kereskedelmi partnerekkel szemben.

A tojóállomány csökkenése miatt, mivel a fogyasztás nem változott, a megtermelt tojásokból először a belföldi igények kerültek kielégítésre. Ezt csak az export terhére lehetett végrehajtani. Hosszútávon az import növekedése várható, amennyiben a tojóállomány csökkenése, valamint a tojásfogyasztás lassú emelkedése tovább folytatódik.

A héjastojás-kivitelnek viszonylag kis hányadát képviseli az étkezési tojás export, melynek mennyisége már 2006 első öt hónapjában is jelentősen elmaradt az előző év azonos időszakához képest. Az idei évben pedig még egyáltalán nem került kivitelre a KSH adatai szerint.

A tenyésztótojás kivitel is jelentősen visszaesett, 2007. január-május között fele annyi tenyésztótojás került külpiazi értékesítésre, mint egy évvel korábban.

#### Héjastojás-export alakulása (tonna)

|                       | 2005.<br>január<br>május | 2006.<br>január<br>május | 2007.<br>január<br>május |
|-----------------------|--------------------------|--------------------------|--------------------------|
| <b>Héjas tojás</b>    | 2 546                    | 2 453                    | 1 446                    |
| <b>ebből:</b>         |                          |                          |                          |
| <b>Tenyésztótojás</b> | 1 929                    | 2 407                    | 1 265                    |
| <b>Étkezési tojás</b> | 612                      | 40                       | -                        |
| <b>Egyéb</b>          | 5                        | 6                        | 182                      |

Forrás: KSH

A héjastojás behozatala gyakorlatilag nem változott az év első öt hónapjában a tavalyi év azonos időszakához képest. Az étkezési tojás importjában közel 2%-os bővülés figyelhető meg ebben az időszakban.

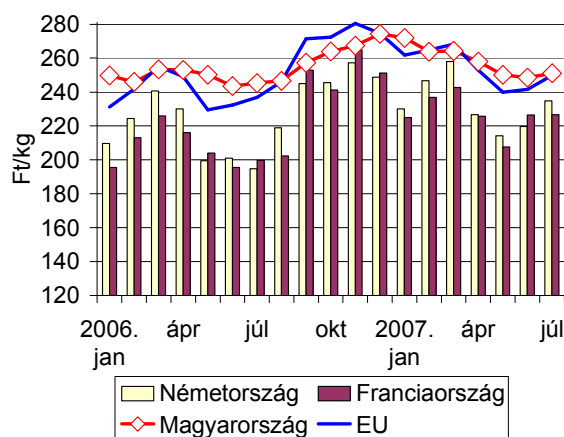
#### Héjastojás-import alakulása (tonna)

|                       | 2005.<br>január<br>május | 2006.<br>január<br>május | 2007.<br>január<br>május |
|-----------------------|--------------------------|--------------------------|--------------------------|
| <b>Héjas tojás</b>    | 7 128                    | 6 220                    | 6 213                    |
| <b>ebből:</b>         |                          |                          |                          |
| <b>Tenyésztótojás</b> | 507                      | 323                      | 641                      |
| <b>Étkezési tojás</b> | 6 063                    | 5 105                    | 5 206                    |
| <b>Egyéb</b>          | 558                      | 792                      | 366                      |

Forrás: KSH

Az állománycsökkenés az Európai Unió étkezési tojás piacát kevésbé érintette, mint a csirkehús esetében (ld. 2007/15. sz.). Ebben az évben az uniós átlagár mintegy 10%-kal volt magasabb az előző évhez képest (csirkénél a különbség eléri és meg is haladja a 20%-ot). Az étkezési tojás csomagolóhelyi ára az Európai Unió összes tagországában a szezonitásnak megfelelően alakult.

#### Étkezési tojás csomagolóhelyi ára az Európai Unióban



Forrás: EU Bizottság, AKI

## A VÁGÓCSIRKE TERMELŐI, ÉS A KÜLÖNFÉLE CSIRKEHÚSOK FELDOLGOZÓI ÉRTÉKESÍTÉSI ÁRA ÉS MENNYISÉGE A 32. HÉTEN

| Országos                                | Mérték-<br>egység | 2006.<br>32. hét | 2007.<br>31. hét | 2007.<br>32. hét | 2007. 32. hét/<br>2006. 32. hét<br>(%) | 2007. 32. hét/<br>2007. 31. hét<br>(%) |
|---|-------------------|------------------|------------------|------------------|--|--|
| Vágócsirke                              | tonna             | 2 094,71         | 2 222,24         | <b>2 187,36</b>  | 104,42                                 | 98,43                                  |
|   | Ft/kg             | 167,76           | 197,09           | <b>200,56</b>    | 119,56                                 | 101,76                                 |
| Fagyasztott csirke<br>egészben, 70 %-os | tonna             | 1,10             | 0,97             | <b>0,32</b>      | 28,73                                  | 32,71                                  |
|   | Ft/kg             | 386,43           | 441,12           | <b>426,44</b>    | 110,36                                 | 96,67                                  |
| Friss csirke egészben,<br>70 %-os       | tonna             | 44,67            | 38,28            | <b>44,59</b>     | 99,82                                  | 116,48                                 |
|   | Ft/kg             | 386,99           | 436,71           | <b>427,04</b>    | 110,35                                 | 97,79                                  |
| Fagyasztott csirke<br>egészben, 65 %-os | tonna             | 13,95            | 3,63             | <b>8,40</b>      | 60,25                                  | 231,26                                 |
|   | Ft/kg             | 322,68           | 447,59           | <b>429,02</b>    | 132,95                                 | 95,85                                  |
| Friss csirke egészben,<br>65 %-os       | tonna             | 83,97            | 93,44            | <b>94,08</b>     | 112,03                                 | 100,68                                 |
|   | Ft/kg             | 391,43           | 456,73           | <b>465,86</b>    | 119,02                                 | 102,00                                 |
| Friss csirkecomb,<br>csontos            | tonna             | 235,51           | 289,22           | <b>301,26</b>    | 127,92                                 | 104,16                                 |
|   | Ft/kg             | 396,80           | 448,06           | <b>460,18</b>    | 115,97                                 | 102,70                                 |
| Friss csirkemáj-szívvel                 | tonna             | 25,86            | 24,89            | <b>21,16</b>     | 81,83                                  | 85,04                                  |
|   | Ft/kg             | 448,38           | 455,15           | <b>467,78</b>    | 104,33                                 | 102,77                                 |
| Friss csirkemell                        | tonna             | 83,01            | 139,42           | <b>129,14</b>    | 155,57                                 | 92,63                                  |
|   | Ft/kg             | 781,65           | 934,91           | <b>913,63</b>    | 116,88                                 | 97,72                                  |

**Megjegyzés:** 2006. november 1-jétől bővült az adatszolgáltatóink köre. A bővülés mértéke szükségessé tette ettől az időponttól kezdve a 2005. november 1. és 2006. október 31. közötti adatok fokozatos korrigálását, hogy a felvásárlási és értékesítési adatok, valamint azok tendenciái összehasonlíthatók legyenek. A korrekció a vágócsirke felvásárlást és a csirkehús értékesítést érinti.

A felvásárlási és értékesítési mennyiségeket – az elmúlt évek tapasztalatai alapján – az adott héten állandónak tekintjük a korrekció során. Ez azt jelenti, hogy az új adatszolgáltatók ezévi felvásárlási és értékesítési mennyiségeit módosítás nélkül rögzítjük az előző év azonos hetére is.

Korrekció kizárólag az árak esetében történik a következő módon. Az új adatszolgáltatók árait összehasonlítjuk a „régibb” adatszolgáltatók áraiból képzett átlagárral. A kapott százalékos eltérésekkel módosítjuk a tavalyi év azonos hetének árait. Az így módosított árak kerülnek rögzítésre az előző év azonos hetére.

2. táblázat

**A VÁGÓPULYKA TERMELŐI, ÉS A PULYKAHÚSOK FELDOLGOZÓI ÉRTÉKESÍTÉSI ÁRA ÉS MENNYISÉGE A 32. HÉTEN**

| Országos                        | Mérték-egység | 2006. 32. hét | 2007. 31. hét | 2007. 32. hét   | 2007. 32. hét/<br>2006. 32. hét<br>(%) | 2007. 32. hét/<br>2007. 31. hét<br>(%) |
|---------------------------------|---------------|---------------|---------------|-----------------|--|--|
| Vágópulyka                      | tonna         | 2 050,53      | 2 055,12      | <b>2 021,70</b> | 98,59                                  | 98,37                                  |
|                                 | Ft/kg         | 239,25        | 264,76        | <b>264,90</b>   | 110,72                                 | 100,05                                 |
| Friss pulykacomb alsó, csontos  | tonna         | 76,75         | 43,45         | <b>46,38</b>    | 60,43                                  | 106,75                                 |
|                                 | Ft/kg         | 236,62        | 256,75        | <b>269,76</b>   | 114,01                                 | 105,07                                 |
| Friss pulykacomb felső, csontos | tonna         | 64,81         | 32,36         | <b>40,72</b>    | 62,83                                  | 125,85                                 |
|                                 | Ft/kg         | 487,74        | 587,24        | <b>580,88</b>   | 119,10                                 | 98,92                                  |
| Friss pulykamell filé           | tonna         | 253,25        | 179,58        | <b>174,08</b>   | 68,74                                  | 96,94                                  |
|                                 | Ft/kg         | 860,66        | 1118,76       | <b>1114,90</b>  | 129,54                                 | 99,65                                  |

3. táblázat

**A KACSAFÉLÉK TERMELŐI, ÉS A FRISS PECSENYEKACSA FELDOLGOZÓI ÉRTÉKESÍTÉSI ÁRA ÉS MENNYISÉGE A 32. HÉTEN**

| Országos                  | Mérték-egység | 2006. 32. hét | 2007. 31. hét | 2007. 32. hét | 2007. 32. hét/<br>2006. 32. hét<br>(%) | 2007. 32. hét/<br>2007. 31. hét<br>(%) |
|---------------------------|---------------|---------------|---------------|---------------|--|--|
| Hízott kacsa              | tonna         | 36,00         | 85,00         | <b>6,00</b>   | 16,67                                  | 7,06                                   |
|                           | Ft/kg         | 363,80        | 413,00        | <b>401,63</b> | 110,40                                 | 97,25                                  |
| Pecsenye kacsa            | tonna         | 545,00        | 756,00        | <b>924,00</b> | 169,54                                 | 122,22                                 |
|                           | Ft/kg         | 173,65        | 197,94        | <b>199,26</b> | 114,74                                 | 100,66                                 |
| Friss pecsenyekacsa egész | tonna         | 130,26        | 139,83        | <b>126,49</b> | 97,11                                  | 90,46                                  |
|                           | Ft/kg         | 450,48        | 430,64        | <b>442,81</b> | 98,30                                  | 102,83                                 |

4. táblázat

**A LIBAFÉLÉK TERMELŐI, ÉS A LIBAHÚSOK FELDOLGOZÓI  
ÉRTÉKESÍTÉSI ÁRA ÉS MENNYISÉGE A 32. HÉTEN**

| Országos                | Mérték-<br>egység | 2006.<br>32. hét | 2007.<br>31. hét | 2007.<br>32. hét | 2007. 32. hét/<br>2006. 32. hét<br>(%) | 2007. 32. hét/<br>2007. 31. hét<br>(%) |
|-------------------------|-------------------|------------------|------------------|------------------|--|--|
| Hízott liba             | tonna             | 138,00           | 165,00           | <b>182,00</b>    | 131,88                                 | 110,30                                 |
|                         | Ft/kg             | 417,22           | 445,45           | <b>459,28</b>    | 110,08                                 | 103,11                                 |
| Pecsénye liba           | tonna             | 67,00            | 167,00           | <b>103,00</b>    | 153,73                                 | 61,68                                  |
|                         | Ft/kg             | 327,81           | 363,26           | <b>350,26</b>    | 106,85                                 | 96,42                                  |
| Friss libacomb, csontos | tonna             | 0,80             | 0,60             | <b>0,47</b>      | 58,75                                  | 78,33                                  |
|                         | Ft/kg             | 850,75           | 1 291,50         | <b>1 005,87</b>  | 118,23                                 | 77,88                                  |
| Friss libamell          | tonna             | 0,23             | 0,21             | <b>0,21</b>      | 90,00                                  | 98,57                                  |
|                         | Ft/kg             | 1 736,96         | 1 899,29         | <b>1 898,65</b>  | 109,31                                 | 99,97                                  |
| Pecsénye liba, egészben | tonna             | -                | -                | -                | -                                      | -                                      |
|                         | Ft/kg             | -                | -                | -                | -                                      | -                                      |

5. táblázat

**TOJÁS CSOMAGOLÓHELYI ÁRA A 32. HÉTEN**

|                      |   | Mérték-<br>egység | 2006.<br>32. hét | 2007.<br>31. hét | 2007.<br>32. hét | 2007. 32. hét/<br>2006. 32. hét<br>(%) | 2007. 32. hét/<br>2007. 31. hét<br>(%) |
|----------------------|---|-------------------|------------------|------------------|------------------|--|--|
| 10 db-os             | M | db                | 4 125 675        | 3 899 490        | <b>4 045 780</b> | 98,06                                  | 103,75                                 |
|                      |   | Ft/db             | 14,18            | 15,54            | <b>15,78</b>     | 111,29                                 | 101,60                                 |
|                      | L | db                | 750 430          | 966 880          | <b>1 080 920</b> | 144,04                                 | 111,79                                 |
|                      |   | Ft/db             | 15,68            | 17,03            | <b>17,62</b>     | 112,38                                 | 103,45                                 |
| tálcás<br>(30 db-os) | M | db                | 4 037 845        | 2 946 005        | <b>2 685 776</b> | 66,52                                  | 91,17                                  |
|                      |   | Ft/db             | 12,69            | 13,47            | <b>14,14</b>     | 111,42                                 | 105,02                                 |
|                      | L | db                | 1 906 011        | 2 175 563        | <b>2 327 093</b> | 122,09                                 | 106,97                                 |
|                      |   | Ft/db             | 13,64            | 14,97            | <b>15,27</b>     | 111,90                                 | 101,96                                 |
| <b>összesen</b>      |   | db                | 10 819 961       | 9 987 938        | 10 139 569       | 93,71                                  | 101,52                                 |

Megjegyzés: barnahéjú, ketreces tartásból származó tojások; csomagolási költség és ÁFA nélkül

**Csirke egészben 65 %-os (grillfertig) feldolgozó értékesítési ára  
az Európai Unió tagországaiban**

m.e: Ft/100 kg

|               | 2007          |               |               |               | Változás a<br>31. héten<br>az előző<br>héthez<br>képest (%) |
|---------------|---------------|---------------|---------------|---------------|---|
|               | 28. hét       | 29. hét       | 30. hét       | 31. hét       |   |
| Belgium       | 42 062        | 42 008        | 42 335        | 43 044        | =   |
| Bulgária      | 35 987        | 36 078        | 36 953        | 38 337        | +2,0  |
| Csehország    | 39 061        | 40 102        | 40 253        | 41 375        | +1,1  |
| Dánia         | 43 570        | 41 962        | 43 687        | 44 419        | =   |
| Németország   | 56 083        | 56 011        | 56 447        | 57 392        | =   |
| Észtország    | 41 346        | 42 706        | 43 355        | 45 964        | +4,3  |
| Görögország   | 48 950        | 49 869        | 50 258        | 51 099        | =   |
| Spanyolország | 46 082        | 46 020        | 46 242        | 47 016        | =   |
| Franciaország | 49 196        | 49 132        | 49 515        | 50 344        | =   |
| Írország      | 42 800        | 42 745        | 43 078        | 43 799        | =   |
| Olaszország   | 50 425        | 50 361        | 50 753        | 51 603        | =   |
| Ciprus        | 51 680        | 51 584        | 51 770        | 52 907        | +0,5  |
| Lettország    | 44 571        | 44 529        | 45 036        | 45 541        | -0,5  |
| Litvánia      | 37 684        | 38 073        | 38 453        | 38 589        | -1,3  |
| Magyarország  | <b>46 682</b> | <b>45 932</b> | <b>45 717</b> | <b>45 655</b> | -0,1  |
| Málta         | 42 057        | 42 003        | 42 330        | 43 039        | =   |
| Hollandia     | 43 046        | 42 991        | 43 325        | 44 051        | =   |
| Ausztria      | 45 132        | 45 160        | 45 227        | 45 790        | -0,4  |
| Lengyelország | 37 273        | 34 864        | 35 403        | 37 270        | +3,5  |
| Portugália    | 41 570        | 42 500        | 50 258        | 52 358        | +2,5  |
| Románia       | 46 177        | 46 605        | 46 801        | 47 671        | +0,2  |
| Szlovénia     | 44 232        | 44 403        | 45 843        | 45 750        | -1,8  |
| Szlovákia     | 43 696        | 44 708        | 44 959        | 46 254        | +1,2  |
| Finnország    | 47 786        | 47 813        | 48 138        | 48 849        | -0,2  |
| Svédország    | 44 271        | 46 804        | 43 177        | 43 797        | -0,2  |
| UK            | 36 803        | 36 756        | 37 042        | 37 662        | =   |
| <b>EU-27</b>  | <b>44 422</b> | <b>44 216</b> | <b>44 745</b> | <b>45 647</b> | <b>+0,3</b>   |

Forrás: EU Bizottság, AKI

\* Átszámítva az MNB hivatalos középárfolyamán:

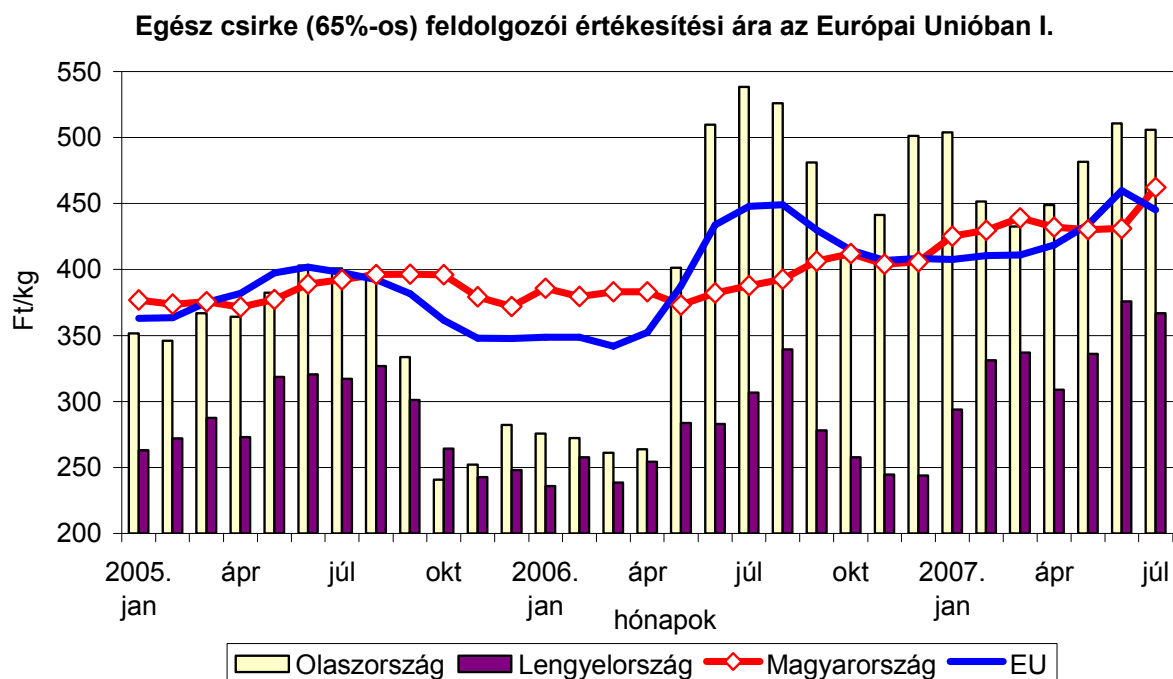
28. héten 1 euró = 245,98 Ft

29. héten 1 euró = 245,66 Ft

30. héten 1 euró = 247,57 Ft

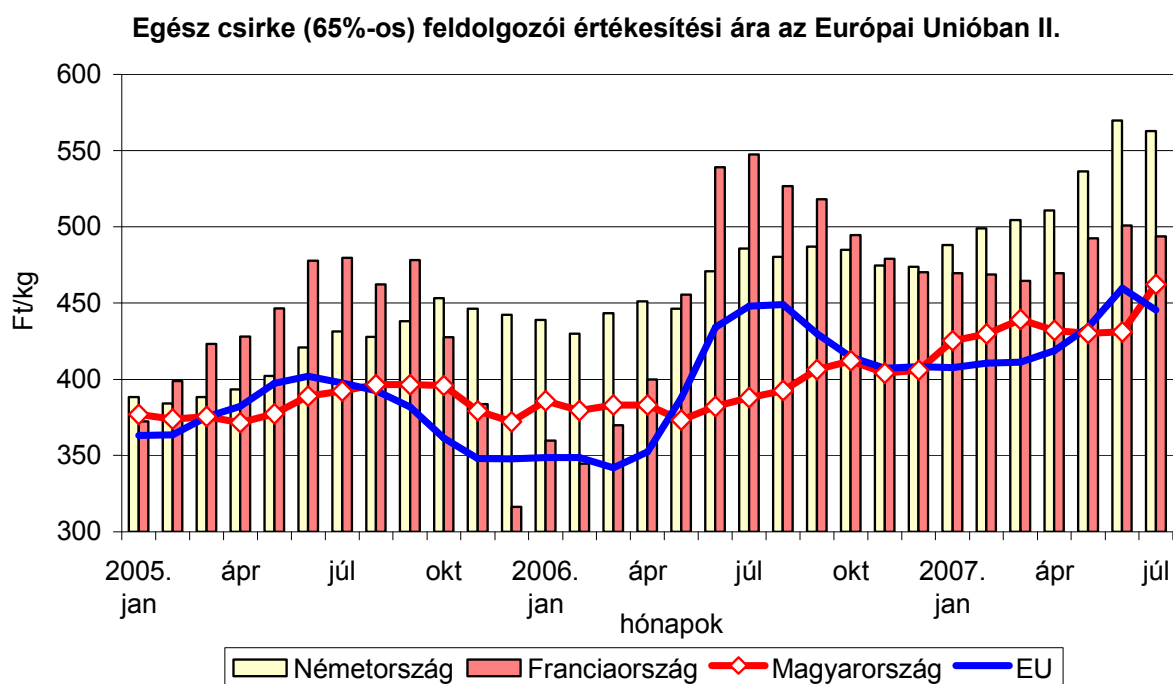
31. héten 1 euró = 251,72 Ft

**1. ábra**



Forrás: EU Bizottság, AKI

**2. ábra**



Forrás: EU Bizottság, AKI

Tojás (M + L) csomagolóhelyi értékesítési ára  
 az Európai Unió tagországaiban

m.e: Ft/100 kg

|               | 2007          |               |               |               | Változás a<br>31. héten<br>az előző<br>héthez<br>képest (%) |
|---------------|---------------|---------------|---------------|---------------|---|
|               | 28. hét       | 29. hét       | 30. hét       | 31. hét       |   |
| Belgium       | 21 048        | 21 800        | 22 128        | 22 499        | =   |
| Bulgária      | 21 004        | 21 925        | 24 626        | 26 546        | +6,0  |
| Csehország    | 20 190        | 19 660        | 20 405        | 21 401        | +3,2  |
| Dánia         | 33 687        | 33 641        | 33 905        | 34 473        | =   |
| Németország   | 23 289        | 23 932        | 24 000        | 24 195        | -0,8  |
| Észtország    | 22 040        | 22 090        | 22 133        | 22 396        | -0,5  |
| Görögország   | 28 287        | 27 760        | 27 976        | 28 444        | =   |
| Spanyolország | 21 961        | 22 080        | 22 636        | 23 015        | =   |
| Franciaország | 22 271        | 22 923        | 23 161        | 23 508        | -0,2  |
| Írország      | 34 489        | 34 444        | 34 712        | 35 294        | =   |
| Olaszország   | 34 506        | 33 292        | 33 893        | 35 012        | +1,6  |
| Ciprus        | 31 982        | 31 939        | 32 187        | 32 854        | +0,4  |
| Lettország    | 25 941        | 25 392        | 26 406        | 26 350        | -1,9  |
| Litvánia      | 23 196        | 22 751        | 22 061        | 22 899        | +2,1  |
| Magyarország  | <b>24 879</b> | <b>25 482</b> | <b>25 791</b> | <b>26 162</b> | +1,4  |
| Málta         | 19 602        | 20 498        | 20 658        | 20 165        | -4,0  |
| Hollandia     | 22 630        | 22 601        | 22 282        | 22 151        | -2,2  |
| Ausztria      | 22 564        | 22 768        | 23 423        | 24 384        | +2,4  |
| Lengyelország | 23 636        | 25 045        | 25 869        | 25 456        | -3,2  |
| Portugália    | 22 775        | 22 746        | 22 923        | 23 307        | =   |
| Románia       | 18 847        | 20 085        | 24 896        | 27 332        | +8,0  |
| Szlovénia     | 26 630        | 28 465        | 28 058        | 26 340        | -7,7  |
| Szlovákia     | 21 666        | 21 756        | 23 165        | 23 204        | -1,5  |
| Finnország    | 28 403        | 27 829        | 28 231        | 28 553        | -0,5  |
| Svédország    | 39 868        | 39 807        | 39 949        | 40 547        | -0,2  |
| UK            | 18 205        | 18 181        | 18 323        | 18 630        | =   |
| <b>EU-25</b>  | <b>24 740</b> | <b>24 978</b> | <b>25 605</b> | <b>26 123</b> | <b>+0,3</b>   |

Forrás: EU Bizottság, AKI

\* Átszámítva az MNB hivatalos középárfolyamán:

28. héten 1 euró = 245,98 Ft

29. héten 1 euró = 245,66 Ft

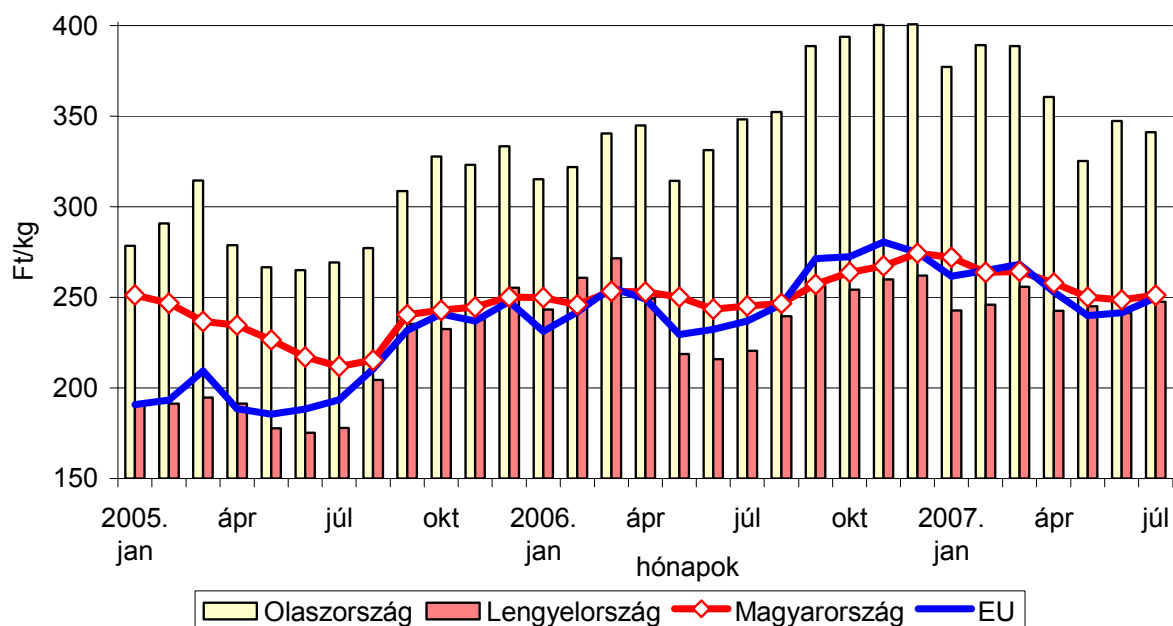
30. héten 1 euró = 247,57 Ft

31. héten 1 euró = 251,72 Ft



**3. ábra**

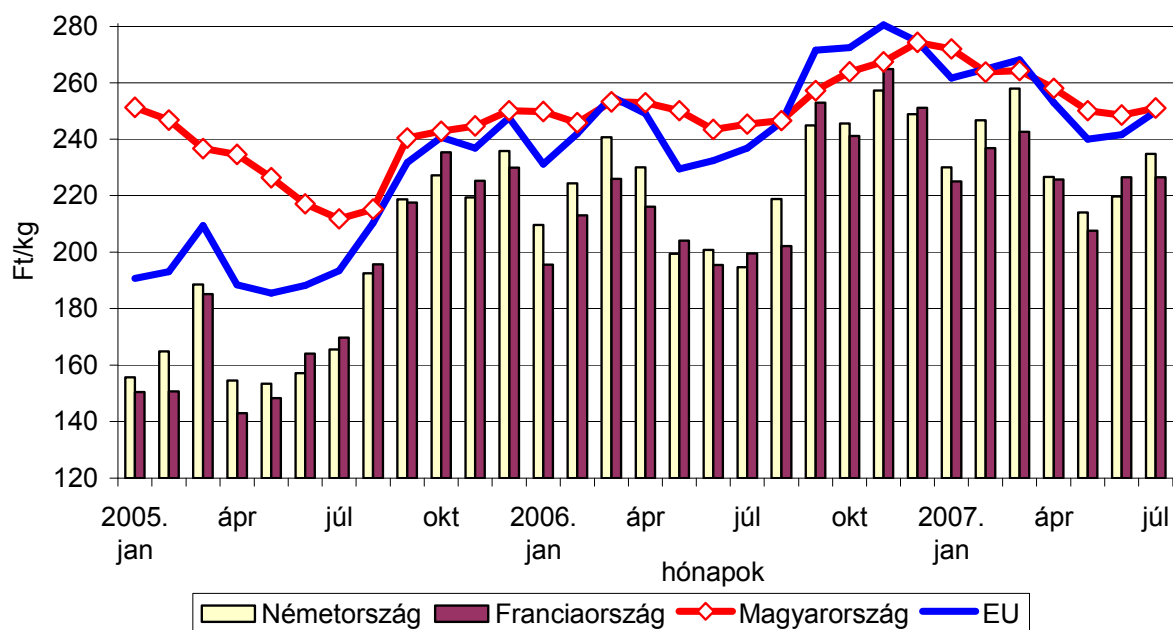
**Étkezési tojás csomagolóhelyi ára az Európai Unióban I.**



Forrás: EU Bizottság, AKI

**4. ábra**

**Étkezési tojás csomagolóhelyi ára az Európai Unióban II.**



Forrás: EU Bizottság, AKI

## A BROJLER ÉS AZ L MÉRETOSTYÁLYÚ TOJÁS PIACI ÁRA NÉHÁNY KÖZÉP- ÉS KELET-EURÓPAI ORSZÁGBAN

| Termék            | Mérték-<br>egység | Litvánia <sup>1)</sup> |           | Cseh Közt. <sup>2)</sup> |           | Észtország <sup>3)</sup> |           | Németország <sup>4)</sup> |           | Szlovákia <sup>5)</sup> |           |
|-------------------|-------------------|------------------------|-----------|--------------------------|-----------|--------------------------|-----------|---------------------------|-----------|-------------------------|-----------|
|                   |                   | ár                     | hét       | ár                       | hét       | ár                       | hét       | ár                        | hét       | ár                      | hét       |
| <b>1. Brojler</b> | Ft/kg élősúly     | 387,65                 | <b>31</b> | 178,64                   | <b>26</b> | 464,04                   | <b>32</b> | 198,16                    | <b>32</b> | 203,17                  | <b>32</b> |
| <b>2. Tojás</b>   | 100 darab         | 1474,00                | <b>31</b> | 1368,00                  | <b>26</b> | 1490,00                  | <b>32</b> | ..                        | ..        | 1565,00                 | <b>32</b> |

| Termék            | Mérték-<br>egység | Lettország <sup>6)</sup> |           | Lengyel-<br>ország <sup>7)</sup> |           | Magyar-<br>ország <sup>8)</sup> |           | Ausztria <sup>9)</sup> |           | ár | hét |
|-------------------|-------------------|--------------------------|-----------|----------------------------------|-----------|---------------------------------|-----------|------------------------|-----------|----|-----|
|                   |                   | ár                       | hét       | ár                               | hét       | ár                              | hét       | ár                     | hét       |    |     |
| <b>1. Brojler</b> | Ft/kg élősúly     | 435,44                   | <b>31</b> | 218,22                           | <b>32</b> | 200,56                          | <b>32</b> | ..                     | ..        |    |     |
| <b>2. Tojás</b>   | 100 darab         | 1658,00                  | <b>31</b> | ..                               | ..        | 1602,00                         | <b>32</b> | 1576,00                | <b>30</b> |    |     |

Forrás: AGRIMIS, ZMP (Berlin); SZIF (Prága); AKI

Átszámítva az MNB hivatalos középárfolyamán:

31. héten 1 euró = 251,72 Ft      32. héten 1 euró = 250,83 Ft

/\* nagykereskedelmi ár

### Alapvető jellemzők:

1. Brojler: élősúly:1,5 kg

2. Tojás: L méretosztály (63-73 g)

### Eltérések az alapvető jellemzőktől:

1) Brojler: nincs szabvány

2) Brojler: élősúly 1,8 kg

3) Brojler: vágósúly 1,3 kg (Ár= Ft/ vágósúly kg)

4) Tojás: 2003.jan.1-jétől csak nagykereskedelmi ár áll rendelkezésre,

Brojler: élősúly 1,7 kg

5) Brojler: élősúly 1,85 kg

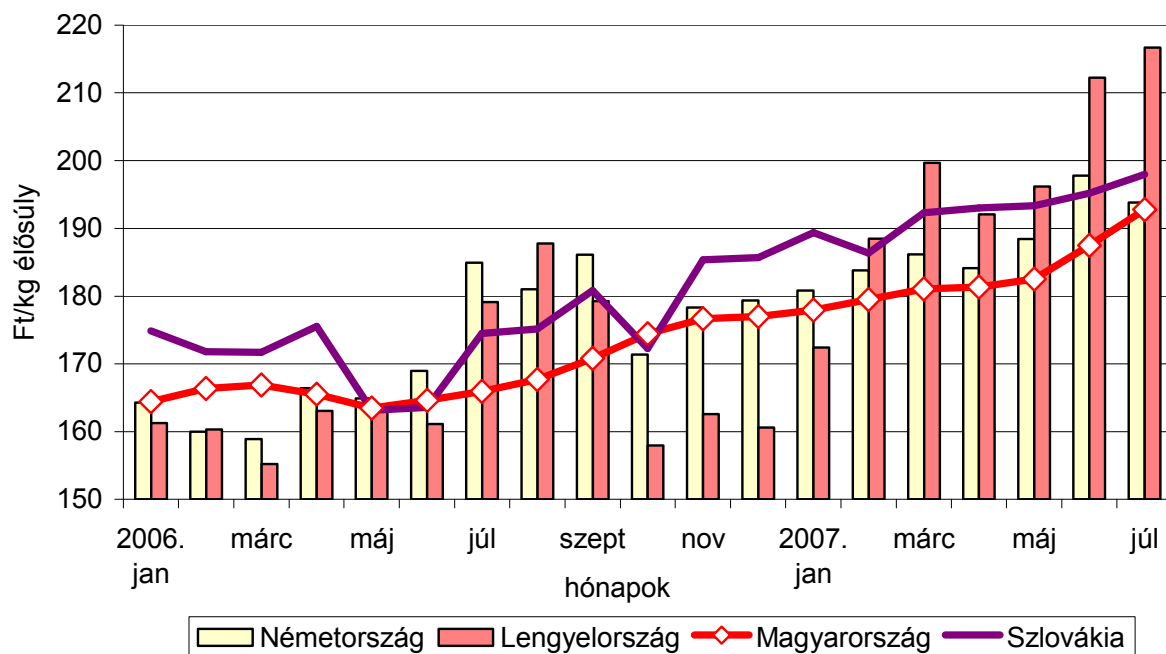
6) Brojler: vágósúly (Ár=Ft/ vágósúly kg)

7) Brojler: élősúly legalább 1,2 kg

8) Brojler: élősúly legalább 1,2 kg

9) Brojler: nincs szabvány

Vágócsirke termelői ára néhány európai országban



Forrás: ZMP (Berlin), AKI

A **Baromfi** kiadvány kéthetente jelenik meg.  
A Piac-árinformációs Szolgálat adatszolgáltatói, valamint a rendszerhez még csatlakozni kívánó szervezetek számára a hozzájutás térítésmentes.

A **Baromfi** kiadványon kívül kínáljuk még a

**Élőállat és Hús**  
**Gabona és Ipari Növények**  
**Tej és Tejtermékek**  
**Zöldség-gyümölcs-burgonya**  
kiadványokat is.

A Tej és Tejtermékek kiadvány havonta jelenik meg, a többi kéthetente.

A kiadványokkal kapcsolatban részletesebb felvilágosítást ad:

Kamarásné Hegedűs Nóra, Tel: 1-476-3064

**Kiadványaink a hazai piaci információkon kívül tájékoztatnak a szomszédos országok és az EU piaci árairól is. A hazai és külpiaci ártendenciák összehasonlítása, valamint a világpiacon folyó folyamatok figyelése alapján a kiadványok megkönnyíthetik a hazai termékek piaci helyzetének megítélését és esetleg e termékek külpiacon való elhelyezését is.**

#### KIADJA

**Agrárgazdasági Kutató Intézet**  
**Piac-árinformációs Szolgálat**  
H-1093 Budapest, Zsil u. 3-5.  
Telefon: (0036) 1-476-3307  
Fax: (0036) 1-217-8111  
Internet: [www.akii.hu](http://www.akii.hu)  
E-mail: [akii@akii.hu](mailto:akii@akii.hu)

