



VII. évfolyam/15. szám

2007.08.07.

2007/30. hét

## BAROMFI

### Tartalom

|   |   |
|---|---|
| Piaci jelentés .....  | 1 |
| A vágócsirke piaci, és a csirkehúsok értékesítési ára .....                             | 4 |
| A vágópulyka és a kacsafélék piaci, és a pulyka- és a kacsahúsok értékesítési ára ..... | 5 |
| A libafélék piaci, és a libahúsok értékesítési ára                                      |   |
| Tojás csomagolóhelyi ára .....  | 6 |
| Külföldi információk .....  | 7 |
| (Keresztessyné Mohr Katalin)  |   |

### Összeállította:

Thury Eszter  
thurye@akii.hu

### Kiadó:

Agrárgazdasági Kutató Intézet  
Piac-árinformációs Szolgálat  
H-1093 Budapest, Zsil u. 3-5.  
H-1463 Budapest, Postafiók 944.  
Telefon: (0036) 1 476 3307  
(0036) 1 476 6092  
Fax: (0036) 1 217 8111  
Internet: [www.akii.hu](http://www.akii.hu)

### PIACI JELENTÉS

Számos európai országhoz hasonlóan, hazánk baromfitermelésére is még mindig hatással van a 2006. évi állategészségügyi probléma. Részben a felvásárlási bizonytalanságok miatt, részben a kényeszerű kivágások miatt, Magyarország baromfiállománya csökkent a tavalyi évben.

A szülőpár állományok létszámának visszaesése miatt tenyész- és keltetőtojás hiány alakult ki 2006 végére, ami 2007 első félévében tovább folytatódott. A hiány hatása elsősorban a tyúkfélék és a kacsák létszámának alakulásában figyelhető meg (KSH adatok), de a termelésben is tapasztalható visszaesés 2007 első félévében (AKI PÁIR adatok).

A KSH április 1-jei állatállomány adatai alapján a tyúkfélék létszáma 1,2%-kal csökkent (ezen belül a tojóállomány 13%-kal lett kevesebb), a kacsállomány pedig 4,7%-kal csökkent az egy évvel korábbihoz képest. A libák száma ugyanebben az időszakban 17,9%-kal, a pulykáké pedig 1,5%-kal nőtt.

#### Magyarország baromfiállománya (1000 db)

|                    | 2006. IV. 1. | 2006. VIII. 1. | 2006. XII. 1. | 2007. IV. 1. |
|--------------------|--------------|----------------|---------------|--------------|
| <b>Tyúkféle</b>    | 35 522       | 37 455         | 30 303        | 35 103       |
| <b>Ebből: tojó</b> | 14 883       | 13 242         | 14 815        | 12 952       |
| <b>Liba</b>        | 2 011        | 3 112          | 2 708         | 2 371        |
| <b>Kacsa</b>       | 2 839        | 3 529          | 2 579         | 2 706        |
| <b>Pulyka</b>      | 4 434        | 4 126          | 4 087         | 4 501        |

Forrás: KSH

Az AKI PÁIR adatszolgáltatói körébe tartozó feldolgozóüzemek adatai alapján vágóbaromfi felvásárlás 7,6%-kal csökkent 2007 első félévében az előző év azonos időszakához képest. A vágócsirke mennyisége 10,7%-kal, a pulykáké 3,5%-kal, míg a kacsa felvásárlás 15,6%-kal csökkent. Egyedül a liba mennyisége bővült 15,6%-kal, amely elsősorban a pecsenyeliba felvásárlás erőteljes növekedésének következménye.

#### A vágóbaromfi felvásárlás alakulása (tonna)

|        |       | 2006. I. | 2006. II. | 2007. I. |
|--------|-------|----------|-----------|----------|
| csirke | tonna | 71 776   | 61 503    | 64 124   |
|        | Ft/kg | 165,28   | 172,40    | 181,47   |
| liba   | tonna | 5 767    | 9 551     | 6 664    |
|        | Ft/kg | 404,06   | 390,19    | 436,01   |
| kacsa  | tonna | 21 140   | 15 089    | 17 842   |
|        | Ft/kg | 207,56   | 193,04    | 213,87   |
| pulyka | tonna | 60 835   | 57 500    | 58 688   |
|        | Ft/kg | 238,75   | 243,37    | 252,55   |

Forrás: AKI PÁIR

A belföldi nyers baromfi-hús értékesítés 1,6%-kal nőtt 2007 első félévében az előző évhez képest. Ennek – a csökkenő felvásárlás ellenére – feltehetően az az oka, hogy az import baromfi-húsok elsősorban tovább-feldolgozási célra érkeznek a feldolgozó üzemekbe. Így a hazai termelésű nyers húsok nagyobb arányban jelenhetnek meg a belföldi értékesítésben. Ezt látszik alátámasztani az is, hogy a KSH adatai szerint 2007 első öt hónapjában az előző év azonos időszakához képest, a baromfi-hús kivitel alig 13%-kal nőtt, ugyanakkor az import mennyisége közel egyharmadával bővült.

A belföldi baromfi-hús értékesítésen belül az első félévben a csirkehúsok mennyisége 7,5%-kal csökkent (ezen belül elsősorban az egész termékeké esett vissza), a libahúsok mennyisége 26,7%-kal lett kevesebb 2006 első félévéhez képest. Ugyanebben az időszakban a pulykahúsok értékesítése 18,7%-kal, a kacsa-

húsoké pedig közel egyharmadával bővült.

#### A belföldi nyers baromfi-hús értékesítés alakulása (tonna)

|        | 2006. I. | 2006. II. | 2007. I. |
|--------|----------|-----------|----------|
| csirke | 19 887   | 14 896    | 18 394   |
| liba   | 45       | 85        | 33       |
| kacsa  | 1 962    | 3 179     | 2 595    |
| pulyka | 7 154    | 9 133     | 8 494    |

Forrás: AKI PÁIR

A csirkehúsok exportja 6,6%-kal csökkent, amely elsősorban a friss darabolt termékek visszaesésének a következménye a vizsgált időszakban. A víziszárnyashúsok kivitele 9,4%-kal, a pulykahúsoké pedig 22,6%-kal bővült az év első öt hónapjában az előző év azonos időszakához viszonyítva.

#### A nyers baromfi-hús export alakulása (tonna)

|                 | 2005. január - május | 2006. január - május | 2007. január - május |
|-----------------|----------------------|----------------------|----------------------|
| Csirkehús       | 17 531               | 9 330                | 8 713                |
| Víziszárnyas    | 11 089               | 8 515                | 9 313                |
| Pulyka          | 11 958               | 11 872               | 14 556               |
| <b>Összesen</b> | <b>41 113</b>        | <b>30 251</b>        | <b>34 225</b>        |

Forrás: KSH

Magyarország nyers baromfi-hús importja 30,7%-kal nőtt 2007. 1-5. hónapban 2006. 1-5. hónaphoz viszonyítva, a KSH adatai szerint. A csirkehús behozatal 26,8%-kal bővült, ugyanakkor a pulykahúsé 5,2%-kal csökkent ebben az időszakban.

#### A nyers baromfi-hús import alakulása (tonna)

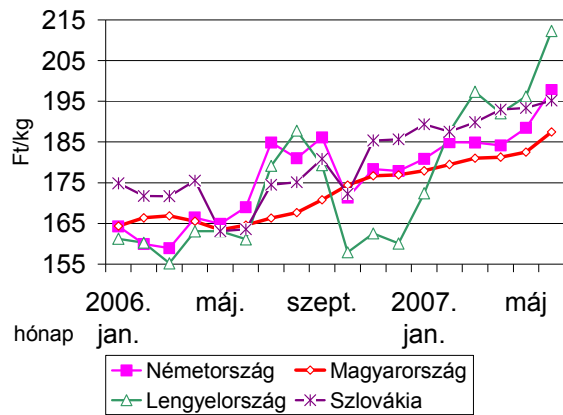
|                 | 2005. január - május | 2006. január - május | 2007. január - május |
|-----------------|----------------------|----------------------|----------------------|
| Csirkehús       | 11 405               | 9 324                | 11 823               |
| Pulyka          | 4 475                | 4 261                | 4 038                |
| <b>Összesen</b> | <b>16 522</b>        | <b>13 917</b>        | <b>18 183</b>        |

Forrás: KSH

Az Európai Unió nagy termelői közül elsősorban a közép- és kelet-európai országok vágócsirke felvásárlási áraiban jelentkezik a vágóállat-hiány, de a tavasz végi-nyári eleji árnövekedésben már megjelenik az emelkedő takarmányköltség is.

Lengyelországban a nyári vágóállat-áremelkedés szezonális folyamat, azonban további növeli az árat, hogy a tavalyi évben a termelők többsége csökkentette az állományát, így a nyári grill-szezont a szokottnál jóval kisebb kínálattal várja a lengyel baromfiágazat.

**A vágócsirke havi termelői árának alakulása néhány európai országban**



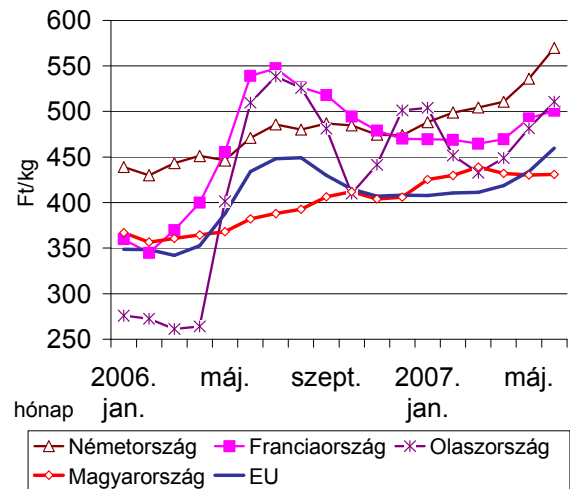
Forrás: ZMP (Berlin), AKI

A magyar vágócsirke árának alakulásában is jól megfigyelhető a fokozatosan kialakult hiány, valamint – adatszolgáltatóinktól származó információk alapján – a növekvő takarmányköltségek hatása. Az elmúlt egy évben a felvásárlási ár folyamatos növekedést mutatott, melynek mértéke összességében egy év alatt meghaladta a 20 Ft-ot kilogrammonként.

A friss egész csirke feldolgozó értékesítési ára Németországban – kisebb ingadozásokkal – másfél éve folyamatosan emelkedik. Olaszországban és Franciaországban, a madárinfluenza okozta problémák után, helyreállni látszik a kereslet-kínálat egyensúlya.

Magyarországon 2006 tavasza óta lassú növekedés figyelhető meg az egész csirke feldolgozó értékesítési árban. Ennek részben az az oka, hogy az emelkedő vágóállat felvásárlási árak okozta költségnövekedést fokozatosan sikerül érvényesíteni a kereskedelmi partnerekkel szemben.

**Az egész csirke (65%-os friss) havi feldolgozó értékesítési árának alakulása az Európai Unióban**



Forrás: EU Bizottság, AKI

## A VÁGÓCSIRKE TERMELŐI, ÉS A KÜLÖNFÉLE CSIRKEHÚSOK FELDOLGOZÓI ÉRTÉKESÍTÉSI ÁRA ÉS MENNYISÉGE A 30. HÉTEN

| Országos                                | Mérték-<br>egység | 2006.<br>30. hét | 2007.<br>29. hét | 2007.<br>30. hét | 2007. 30. hét/<br>2006. 30. hét<br>(%) | 2007. 30. hét/<br>2007. 29. hét<br>(%) |
|---|-------------------|------------------|------------------|------------------|--|--|
| Vágócsirke                              | tonna             | 2 692,37         | 2 129,75         | <b>2 005,08</b>  | 74,47                                  | 94,15                                  |
|   | Ft/kg             | 168,03           | 193,86           | <b>195,14</b>    | 116,14                                 | 100,66                                 |
| Fagyasztott csirke<br>egészben, 70 %-os | tonna             | 1,28             | 0,17             | <b>0,05</b>      | 3,91                                   | 29,41                                  |
|   | Ft/kg             | 369,18           | 414,94           | <b>396,40</b>    | 107,37                                 | 95,53                                  |
| Friss csirke egészben,<br>70 %-os       | tonna             | 44,57            | 32,25            | <b>34,01</b>     | 76,31                                  | 105,46                                 |
|   | Ft/kg             | 385,98           | 432,92           | <b>432,62</b>    | 112,08                                 | 99,93                                  |
| Fagyasztott csirke<br>egészben, 65 %-os | tonna             | 33,22            | 1,22             | <b>5,47</b>      | 16,47                                  | 448,81                                 |
|   | Ft/kg             | 378,78           | 429,87           | <b>385,98</b>    | 101,90                                 | 89,79                                  |
| Friss csirke egészben,<br>65 %-os       | tonna             | 90,70            | 93,59            | <b>75,49</b>     | 83,23                                  | 80,66                                  |
|   | Ft/kg             | 421,21           | 460,94           | <b>457,17</b>    | 108,54                                 | 99,18                                  |
| Friss csirkecomb,<br>csontos            | tonna             | 306,80           | 240,97           | <b>211,00</b>    | 68,77                                  | 87,56                                  |
|   | Ft/kg             | 391,04           | 434,90           | <b>443,89</b>    | 113,52                                 | 102,07                                 |
| Friss csirkemáj-szívvel                 | tonna             | 1 819,15         | 25,08            | <b>1 809,97</b>  | 99,49                                  | 7 215,62                               |
|   | Ft/kg             | 492,00           | 448,42           | <b>532,24</b>    | 108,18                                 | 118,69                                 |
| Friss csirkemell                        | tonna             | 168,42           | 137,88           | <b>105,82</b>    | 62,83                                  | 76,75                                  |
|   | Ft/kg             | 847,32           | 931,32           | <b>894,70</b>    | 105,59                                 | 96,07                                  |

**Megjegyzés:** 2006. november 1-jétől bővült az adatszolgáltatóink köre. A bővülés mértéke szükségessé tette ettől az időponttól kezdve a 2005. november 1. és 2006. október 31. közötti adatok fokozatos korrigálását, hogy a felvásárlási és értékesítési adatok, valamint azok tendenciái összehasonlíthatók legyenek. A korrekció a vágócsirke felvásárlást és a csirkehús értékesítést érinti.

A felvásárlási és értékesítési mennyiségeket – az elmúlt évek tapasztalatai alapján – az adott héten állandónak tekintjük a korrekció során. Ez azt jelenti, hogy az új adatszolgáltatók ezévi felvásárlási és értékesítési mennyiségeit módosítás nélkül rögzítjük az előző év azonos hetére is.

Korrekció kizárólag az árak esetében történik a következő módon. Az új adatszolgáltatók árait összehasonlítjuk a „régibb” adatszolgáltatók áraiból képzett átlaggal. A kapott százalékos eltérésekkel módosítjuk a tavalyi év azonos hetének árait. Az így módosított árak kerülnek rögzítésre az előző év azonos hetére.

2. táblázat

**A VÁGÓPULYKA TERMELŐI, ÉS A PULYKAHÚSOK FELDOLGOZÓI ÉRTÉKESÍTÉSI ÁRA ÉS MENNYISÉGE A 30. HÉTEN**

| Országos                           | Mérték-<br>egység | 2006.<br>30. hét | 2007.<br>29. hét | 2007.<br>30. hét | 2007. 30. hét/<br>2006. 30. hét<br>(%) | 2007. 30. hét/<br>2007. 29. hét<br>(%) |
|------------------------------------|-------------------|------------------|------------------|------------------|--|--|
| Vágópulyka                         | tonna             | 2 148,36         | 2 543,72         | <b>2 009,66</b>  | 93,54                                  | 79,00                                  |
|                                    | Ft/kg             | 238,97           | 258,43           | <b>262,51</b>    | 109,85                                 | 101,58                                 |
| Friss pulykacomb alsó,<br>csontos  | tonna             | 58,10            | 53,02            | <b>40,99</b>     | 70,56                                  | 77,31                                  |
|                                    | Ft/kg             | 245,88           | 265,78           | <b>253,73</b>    | 103,19                                 | 95,46                                  |
| Friss pulykacomb felső,<br>csontos | tonna             | 41,01            | 34,51            | <b>22,02</b>     | 53,69                                  | 63,81                                  |
|                                    | Ft/kg             | 510,03           | 597,07           | <b>576,12</b>    | 112,96                                 | 96,49                                  |
| Friss pulykamell filé              | tonna             | 241,39           | 208,32           | <b>200,19</b>    | 82,93                                  | 96,10                                  |
|                                    | Ft/kg             | 869,55           | 1080,74          | <b>1095,90</b>   | 126,03                                 | 101,40                                 |

3. táblázat

**A KACSAFÉLÉK TERMELŐI, ÉS A FRISS PECSENYEKACSA FELDOLGOZÓI ÉRTÉKESÍTÉSI ÁRA ÉS MENNYISÉGE A 30. HÉTEN**

| Országos                     | Mérték-<br>egység | 2006.<br>30. hét | 2007.<br>29. hét | 2007.<br>30. hét | 2007. 30. hét/<br>2006. 30. hét<br>(%) | 2007. 30. hét/<br>2007. 29. hét<br>(%) |
|------------------------------|-------------------|------------------|------------------|------------------|--|--|
| Hízott kacsa                 | tonna             | 15,00            | 43,00            | <b>96,00</b>     | 640,00                                 | 223,26                                 |
|                              | Ft/kg             | 357,11           | 419,43           | <b>399,28</b>    | 111,81                                 | 95,19                                  |
| Pecsenye kacsa               | tonna             | 529,00           | 619,00           | <b>731,00</b>    | 138,19                                 | 118,09                                 |
|                              | Ft/kg             | 164,67           | 192,06           | <b>188,20</b>    | 114,29                                 | 97,99                                  |
| Friss pecsenyekacsa<br>egész | tonna             | 126,75           | 109,97           | <b>81,89</b>     | 64,61                                  | 74,47                                  |
|                              | Ft/kg             | 450,43           | 430,51           | <b>432,44</b>    | 96,01                                  | 100,45                                 |

4. táblázat

**A LIBAFÉLÉK TERMELŐI, ÉS A LIBAHÚSOK FELDOLGOZÓI  
ÉRTÉKESÍTÉSI ÁRA ÉS MENNYISÉGE A 30. HÉTEN**

| Országos                | Mérték-<br>egység | 2006.<br>30. hét | 2007.<br>29. hét | 2007.<br>30. hét | 2007. 30. hét/<br>2006. 30. hét<br>(%) | 2007. 30. hét/<br>2007. 29. hét<br>(%) |
|-------------------------|-------------------|------------------|------------------|------------------|--|--|
| Hízott liba             | tonna             | 143,00           | 191,00           | <b>168,00</b>    | 117,48                                 | 87,96                                  |
|                         | Ft/kg             | 418,45           | 452,06           | <b>442,00</b>    | 105,63                                 | 97,77                                  |
| Pecsénye liba           | tonna             | 106,00           | 62,00            | <b>50,00</b>     | 47,17                                  | 80,65                                  |
|                         | Ft/kg             | 292,06           | 359,18           | <b>377,00</b>    | 129,08                                 | 104,96                                 |
| Friss libacomb, csontos | tonna             | 0,49             | 0,35             | <b>0,39</b>      | 79,59                                  | 111,43                                 |
|                         | Ft/kg             | 868,78           | 1 289,71         | <b>1 216,15</b>  | 139,98                                 | 94,30                                  |
| Friss libamell          | tonna             | 0,21             | 0,20             | <b>0,17</b>      | 80,95                                  | 85,00                                  |
|                         | Ft/kg             | 1 718,10         | 1 886,00         | <b>1 883,24</b>  | 109,61                                 | 99,85                                  |
| Pecsénye liba, egészben | tonna             | -                | -                | <b>0,03</b>      | -                                      | -                                      |
|                         | Ft/kg             | -                | -                | <b>1053,00</b>   | -                                      | -                                      |

5. táblázat

**TOJÁS CSOMAGOLÓHELYI ÁRA A 30. HÉTEN**

|                      |   | Mérték-<br>egység | 2006.<br>30. hét | 2007.<br>29. hét | 2007.<br>30. hét | 2007. 30. hét/<br>2006. 30. hét<br>(%) | 2007. 30. hét/<br>2007. 29. hét<br>(%) |
|----------------------|---|-------------------|------------------|------------------|------------------|--|--|
| 10 db-os             | M | db                | 3 391 910        | 3 675 820        | <b>3 564 860</b> | 105,10                                 | 96,98                                  |
|                      |   | Ft/db             | 14,53            | 15,06            | <b>15,48</b>     | 106,56                                 | 102,81                                 |
|                      | L | db                | 732 850          | 882 010          | <b>949 870</b>   | 129,61                                 | 107,69                                 |
|                      |   | Ft/db             | 15,52            | 16,68            | <b>16,66</b>     | 107,35                                 | 99,90                                  |
| tálcás<br>(30 db-os) | M | db                | 2 577 895        | 2 536 000        | <b>2 424 355</b> | 94,04                                  | 95,60                                  |
|                      |   | Ft/db             | 12,90            | 12,91            | <b>13,29</b>     | 103,04                                 | 102,93                                 |
|                      | L | db                | 1 843 240        | 1 711 624        | <b>2 005 606</b> | 108,81                                 | 117,18                                 |
|                      |   | Ft/db             | 13,81            | 14,57            | <b>14,43</b>     | 104,44                                 | 98,99                                  |
| <b>összesen</b>      |   | db                | 8 545 895        | 8 805 454        | 8 944 691        | 104,67                                 | 101,58                                 |

Megjegyzés: barnahéjú, ketreces tartásból származó tojások

**Csirke egészben 65 %-os (grillfertig) feldolgozó értékesítési ára  
az Európai Unió tagországaiban**

m.e: Ft/100 kg

|               | 2007          |               |               |               | Változás a<br>30. héten<br>az előző<br>héthez<br>képest (%) |
|---------------|---------------|---------------|---------------|---------------|---|
|               | 27. hét       | 28. hét       | 29. hét       | 30. hét       |   |
| Belgium       | 42 103        | 42 062        | 42 008        | 42 335        | =   |
| Bulgária      | 35 499        | 35 987        | 36 078        | 36 953        | +1,6  |
| Csehország    | 39 963        | 39 061        | 40 102        | 40 253        | -0,4  |
| Dánia         | 42 881        | 43 570        | 41 962        | 43 687        | +3,3  |
| Németország   | 56 137        | 56 083        | 56 011        | 56 447        | =   |
| Észtország    | 46 074        | 41 346        | 42 706        | 43 355        | +0,7  |
| Görögország   | 48 012        | 48 950        | 49 869        | 50 258        | =   |
| Spanyolország | 44 905        | 46 082        | 46 020        | 46 242        | -0,3  |
| Franciaország | 49 243        | 49 196        | 49 132        | 49 515        | =   |
| Írország      | 42 842        | 42 800        | 42 745        | 43 078        | =   |
| Olaszország   | 50 474        | 50 425        | 50 361        | 50 753        | =   |
| Ciprus        | 51 464        | 51 680        | 51 584        | 51 770        | -0,4  |
| Lettország    | 43 265        | 44 571        | 44 529        | 45 036        | +0,4  |
| Litvánia      | 37 890        | 37 684        | 38 073        | 38 453        | +0,2  |
| Magyarország  | <b>46 360</b> | <b>46 682</b> | <b>45 932</b> | <b>45 717</b> | -0,5  |
| Málta         | 41 982        | 42 057        | 42 003        | 42 330        | =   |
| Hollandia     | 43 088        | 43 046        | 42 991        | 43 325        | =   |
| Ausztria      | 45 168        | 45 132        | 45 160        | 45 227        | -0,6  |
| Lengyelország | 38 917        | 37 273        | 34 864        | 35 403        | +0,8  |
| Portugália    | 41 611        | 41 570        | 42 500        | 50 258        | +17,3   |
| Románia       | 46 488        | 46 177        | 46 605        | 46 801        | -0,4  |
| Szlovénia     | 44 949        | 44 232        | 44 403        | 45 843        | +2,4  |
| Szlovákia     | 41 684        | 43 696        | 44 708        | 44 959        | -0,2  |
| Finnország    | 47 975        | 47 786        | 47 813        | 48 138        | -0,1  |
| Svédország    | 44 156        | 44 271        | 44 214        | 44 558        | =   |
| UK            | 36 839        | 36 803        | 36 756        | 37 042        | =   |
| <b>EU-27</b>  | <b>44 449</b> | <b>44 422</b> | <b>44 185</b> | <b>44 762</b> | <b>+0,5</b>   |

Forrás: EU Bizottság, AKI

\* Átszámítva az MNB hivatalos középárfolyamán:

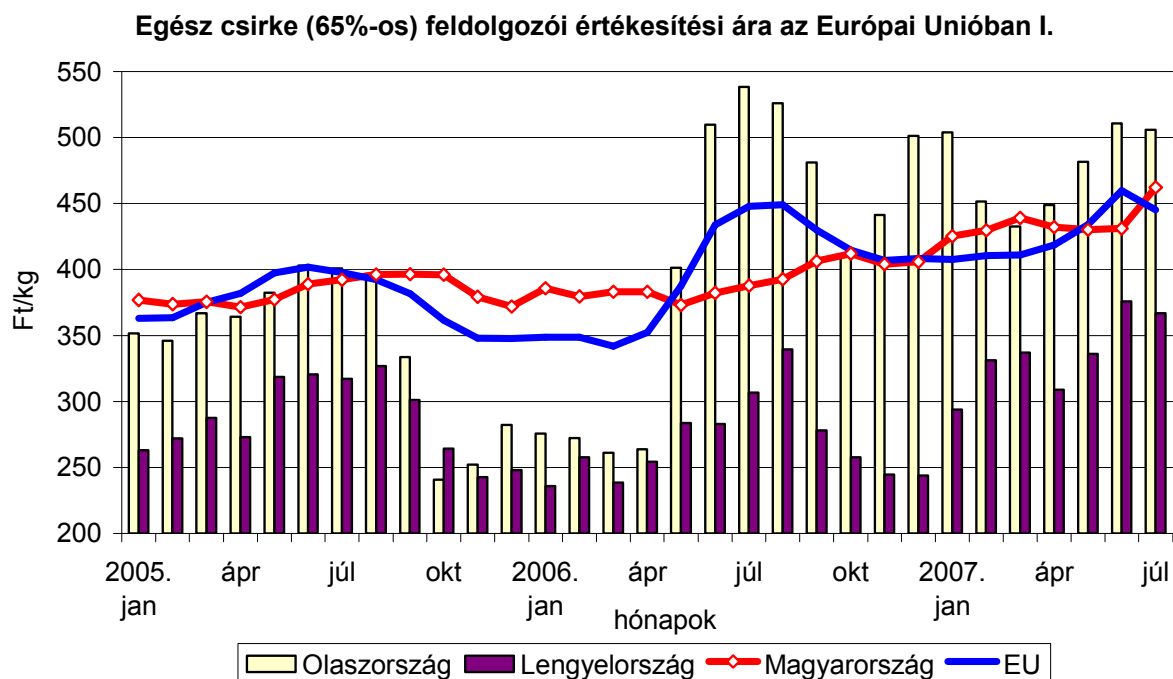
27. héten 1 euró = 246,22 Ft

28. héten 1 euró = 245,98 Ft

29. héten 1 euró = 245,66 Ft

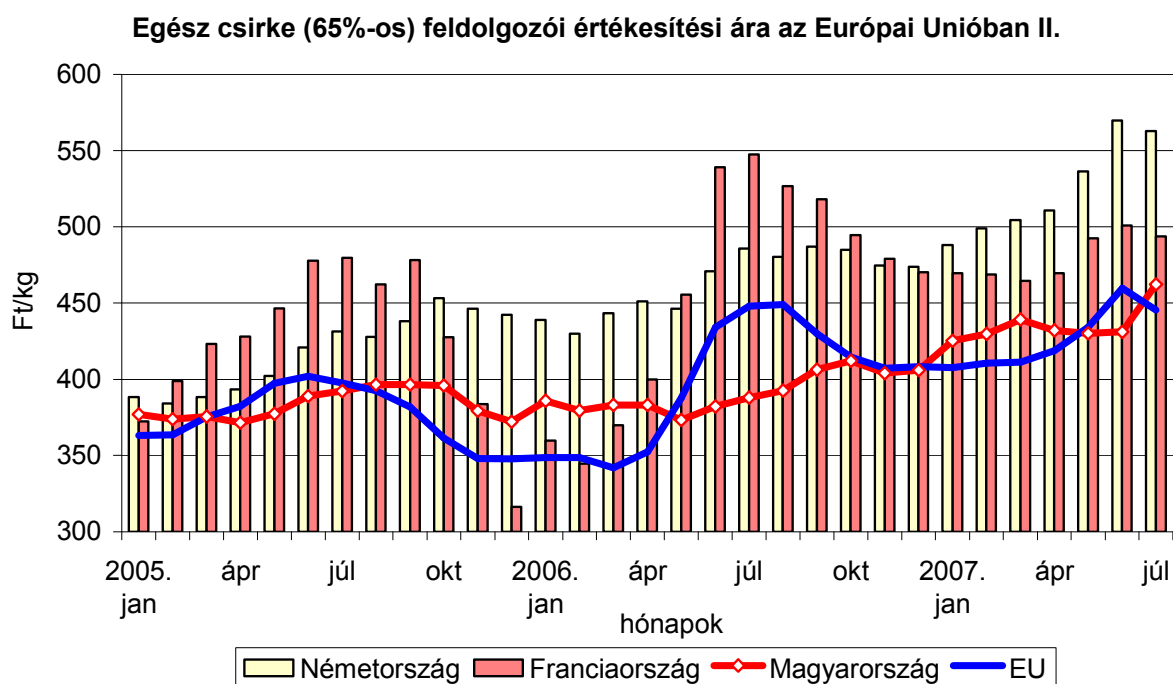
30. héten 1 euró = 247,57 Ft

**1. ábra**



Forrás: EU Bizottság, AKI

**2. ábra**



Forrás: EU Bizottság, AKI



Tojás (M + L) csomagolóhelyi értékesítési ára  
 az Európai Unió tagországaiban

m.e: Ft/100 kg

|               | 2007          |               |               |               | Változás a<br>30. héten<br>az előző<br>héthez<br>képest (%) |
|---------------|---------------|---------------|---------------|---------------|---|
|               | 27. hét       | 28. hét       | 29. hét       | 30. hét       |   |
| Belgium       | 19 564        | 21 048        | 21 800        | 22 128        | +0,7  |
| Bulgária      | 20 180        | 21 004        | 21 925        | 24 626        | +11,5   |
| Csehország    | 20 682        | 20 190        | 19 660        | 20 405        | +3,0  |
| Dánia         | 33 714        | 33 687        | 33 641        | 33 905        | =   |
| Németország   | 22 544        | 23 289        | 23 932        | 24 000        | -0,5  |
| Észtország    | 22 014        | 22 040        | 22 090        | 22 133        | -0,6  |
| Görögország   | 27 084        | 28 287        | 27 760        | 27 976        | =   |
| Spanyolország | 21 517        | 21 961        | 22 080        | 22 584        | +1,5  |
| Franciaország | 22 135        | 22 271        | 22 923        | 23 161        | +0,3  |
| Írország      | 34 522        | 34 489        | 34 444        | 34 712        | =   |
| Olaszország   | 34 539        | 34 506        | 33 292        | 33 893        | +1,0  |
| Ciprus        | 32 025        | 31 982        | 31 939        | 32 187        | =   |
| Lettország    | 25 742        | 25 941        | 25 392        | 26 406        | +3,2  |
| Litvánia      | 23 612        | 23 196        | 22 751        | 22 061        | -3,8  |
| Magyarország  | <b>24 459</b> | <b>24 879</b> | <b>25 482</b> | <b>25 791</b> | +1,2  |
| Málta         | 19 621        | 19 602        | 20 498        | 20 658        | =   |
| Hollandia     | 20 928        | 22 630        | 22 601        | 22 282        | -2,2  |
| Ausztria      | 22 524        | 22 564        | 22 768        | 23 423        | +2,1  |
| Lengyelország | 24 284        | 23 636        | 25 045        | 25 869        | +2,5  |
| Portugália    | 22 797        | 22 775        | 22 746        | 22 923        | =   |
| Románia       | 18 831        | 18 847        | 20 085        | 24 896        | +23,0   |
| Szlovénia     | 27 798        | 26 630        | 28 465        | 28 058        | -2,2  |
| Szlovákia     | 21 556        | 21 666        | 21 756        | 23 165        | +5,7  |
| Finnország    | 27 950        | 28 403        | 27 829        | 28 231        | +0,7  |
| Svédország    | 39 742        | 39 868        | 39 817        | 40 127        | =   |
| UK            | 27 067        | 27 040        | 27 006        | 27 216        | =   |
| <b>EU-25</b>  | <b>24 446</b> | <b>24 740</b> | <b>24 978</b> | <b>25 600</b> | <b>+1,7</b>   |

Forrás: EU Bizottság, AKI

\* Átszámítva az MNB hivatalos középárfolyamán:

27. héten 1 euró = 246,22 Ft

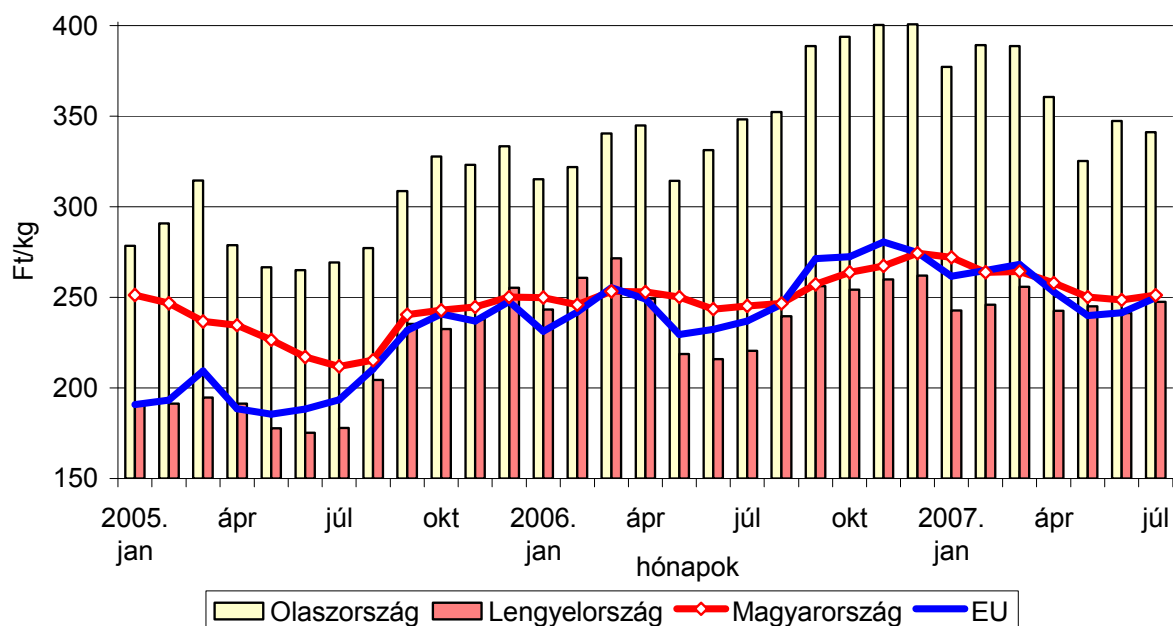
28. héten 1 euró = 245,98 Ft

29. héten 1 euró = 245,66 Ft

30. héten 1 euró = 247,57 Ft

**3. ábra**

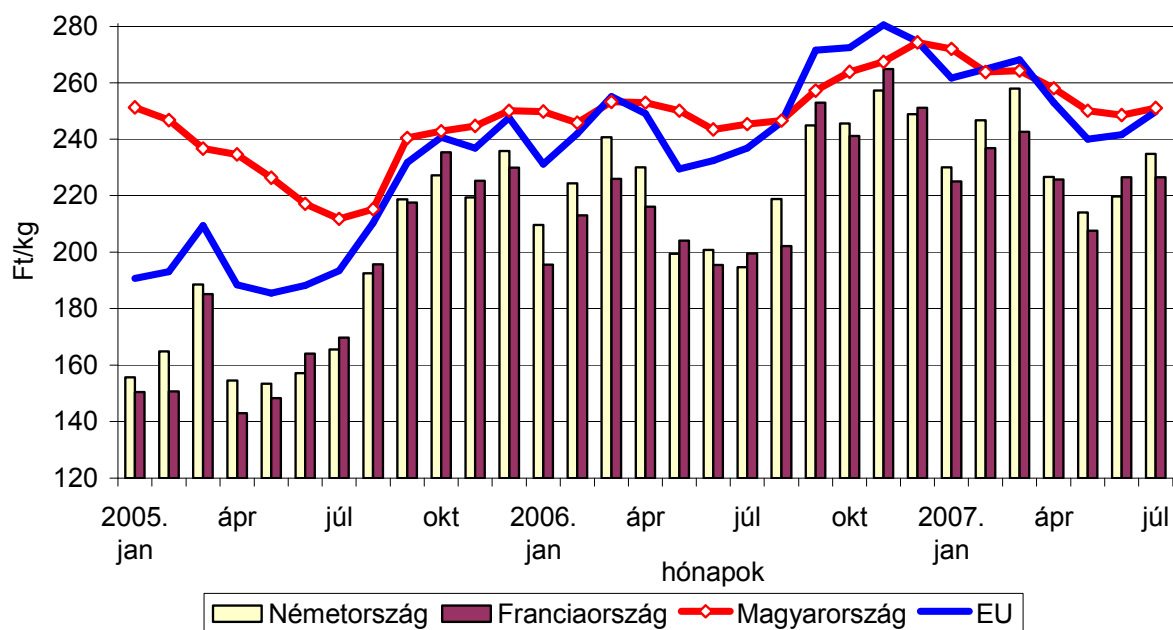
**Étkezési tojás csomagolóhelyi ára az Európai Unióban I.**



Forrás: EU Bizottság, AKI

**4. ábra**

**Étkezési tojás csomagolóhelyi ára az Európai Unióban II.**



Forrás: EU Bizottság, AKI

## A BROJLER ÉS AZ L MÉRETOSTYÁLYÚ TOJÁS PIACI ÁRA NÉHÁNY KÖZÉP- ÉS KELET-EURÓPAI ORSZÁGBAN

| Termék            | Mérték-<br>egység | Litvánia <sup>1)</sup> |           | Cseh Közt. <sup>2)</sup> |           | Észtország <sup>3)</sup> |           | Németország <sup>4)</sup> |           | Szlovákia <sup>5)</sup> |           |
|-------------------|-------------------|------------------------|-----------|--------------------------|-----------|--------------------------|-----------|---------------------------|-----------|-------------------------|-----------|
|                   |                   | ár                     | hét       | ár                       | hét       | ár                       | hét       | ár                        | hét       | ár                      | hét       |
| <b>1. Brojler</b> | Ft/kg élősúly     | 382,85                 | <b>30</b> | 178,64                   | <b>26</b> | 457,57                   | <b>27</b> | 192,38                    | <b>30</b> | 199,26                  | <b>30</b> |
| <b>2. Tojás</b>   | 100 darab         | 1423,00                | <b>30</b> | 1368,00                  | <b>26</b> | 1420,00                  | <b>27</b> | ..                        | ..        | 1517,00                 | <b>30</b> |

| Termék            | Mérték-<br>egység | Lettország <sup>6)</sup> |           | Lengyel-<br>ország <sup>7)</sup> |           | Magyar-<br>ország <sup>8)</sup> |           | Ausztria <sup>9)</sup> |           | ár | hét |
|-------------------|-------------------|--------------------------|-----------|----------------------------------|-----------|---------------------------------|-----------|------------------------|-----------|----|-----|
|                   |                   | ár                       | hét       | ár                               | hét       | ár                              | hét       | ár                     | hét       |    |     |
| <b>1. Brojler</b> | Ft/kg élősúly     | 423,65                   | <b>30</b> | 213,17                           | <b>30</b> | 195,14                          | <b>30</b> | ..                     | ..        |    |     |
| <b>2. Tojás</b>   | 100 darab         | 1723,00                  | <b>30</b> | ..                               | ..        | 1515,00                         | <b>30</b> | 1520,00                | <b>28</b> |    |     |

Forrás: AGRIMIS, ZMP (Berlin); SZIF (Prága); AKI

Átszámítva az MNB hivatalos középárfolyamán:

29. héten 1 euró = 245,66 Ft      30. héten 1 euró = 247,57 Ft

/\* nagykereskedelmi ár

### Alapvető jellemzők:

1. Brojler: élősúly:1,5 kg

2. Tojás: L méretosztály (63-73 g)

### Eltérések az alapvető jellemzőktől:

1) Brojler: nincs szabvány

2) Brojler: élősúly 1,8 kg

3) Brojler: vágósúly 1,3 kg (Ár= Ft/ vágósúly kg)

4) Tojás: 2003.jan.1-jétől csak nagykereskedelmi ár áll rendelkezésre,  
Brojler: élősúly 1,7 kg

5) Brojler: élősúly 1,85 kg

6) Brojler: vágósúly (Ár=Ft/ vágósúly kg)

7) Brojler: élősúly legalább 1,2 kg

8) Brojler: élősúly legalább 1,2 kg

9) Brojler: nincs szabvány

A **Baromfi** kiadvány kéthetente jelenik meg.  
A Piac-árinformációs Szolgálat adatszolgáltatói, valamint a rendszerhez még csatlakozni kívánó szervezetek számára a hozzájutás térítésmentes.

A **Baromfi** kiadványon kívül kínáljuk még a

**Élőállat és Hús**  
**Gabona és Ipari Növények**  
**Tej és Tejtermékek**  
**Zöldség-gyümölcs-burgonya**  
kiadványokat is.

A Tej és Tejtermékek kiadvány havonta jelenik meg, a többi kéthetente.

A kiadványokkal kapcsolatban részletesebb felvilágosítást ad:

Kamarásné Hegedűs Nóra, Tel: 1-476-3064

**Kiadványaink a hazai piaci információkon kívül tájékoztatnak a szomszédos országok és az EU piaci árairól is. A hazai és külpiaci ártendenciák összehasonlítása, valamint a világpiacon folyó folyamatok figyelése alapján a kiadványok megkönnyíthetik a hazai termékek piaci helyzetének megítélését és esetleg e termékek külpiacon való elhelyezését is.**

#### KIADJA

**Agrárgazdasági Kutató Intézet**  
**Piac-árinformációs Szolgálat**  
H-1093 Budapest, Zsil u. 3-5.  
Telefon: (0036) 1-476-3307  
Fax: (0036) 1-217-8111  
Internet: [www.akii.hu](http://www.akii.hu)  
E-mail: [akii@akii.hu](mailto:akii@akii.hu)

