



VII. évfolyam/14. szám

2007.07.24.

2007/28. hét

**BAROMFI****Tartalom**

Piaci jelentés .....	1
A vágócsirke piaci, és a csirkehúsok értékesítési ára .....	4
A vágópulyka és a kacsafélék piaci, és a pulyka- és a kacsahúsok értékesítési ára .....	5
A libafélék piaci, és a libahúsok értékesítési ára .....	6
Tojás csomagolóhelyi ára .....	6
Külföldi információk .....	7
(Keresztessyné Mohr Katalin)	

**Összeállította:**Thury Eszter  
thurye@akii.hu**Kiadó:****Agrárgazdasági Kutató Intézet**  
Piac-árinformációs Szolgálat  
H-1093 Budapest, Zsil u. 3-5.  
H-1463 Budapest, Postafiók 944.  
Telefon: (0036) 1 476 3307  
(0036) 1 476 6092  
Fax: (0036) 1 217 8111  
Internet: [www.akii.hu](http://www.akii.hu)**PIACI JELENTÉS**

Előző kiadványunkban Oroszország baromfiágazatával foglalkoztunk, ebben a számunkban pedig a tojástermeléséről közlünk összefoglaló tájékoztatást.

A baromfiágazathoz hasonlóan, javul az orosz tojástermelés is, Oroszország tojástermelése 2006-ban 1,2 milliárd tojással 38 milliárd darabra bővült (+3,2%). A folyékonytojás termelése csak 2,5%-kal emelkedett 2006-ban az előző évhez képest. A tojáspor termelés 26000 tonna volt.

Az Orosz Baromfi Unió kezdeményezte a tojástermelők számára a kedvező hitelnyújtást annak érdekében, hogy lehetőségük legyen a tojástermelés modernizálására. A baromfiágazathoz hasonlóan, a tojástermelés fejlesztésének is legfontosabb célja az import-függőség megszüntetése és a belső kereslet saját termelésből történő fedezése.

Az oroszországi tojáspiacek még elmaradottnak tekinthető, a fejlett mezőgazdasággal rendelkező országok hasonló piacaival összevetve. Az egyik legnagyobb különbség abban mutatkozik, hogy az orosz termelők lényegesen alacsonyabb feldolgozottsági szinten állítják elő termékeiket. Bár az egy főre eső éves tojásfogyasztás elérte a 244 darabot, ami világviszonylatban is kiemelkedőnek számít, jelenleg a teljes tojásmennyiségnek csak a 10%-a kerül feldolgozó üzemekbe. (Ugyanez az arány Japánban 35-40%, az USA-ban 30-35%, az EU-ban is 25% körül van, és a feldolgozottság további növekedése még ezekben az országokban is tartós

tendenciának mutatkozik.) A legalább 20%-os feldolgozottsági arány eléréséhez a belföldi források nem elégségesek, ennek is köszönhető, hogy az utóbbi időben növekedett a külföldi befektetők érdeklődése, bár komolyabb beruházások még nem indultak be.

#### A tojástermelés alakulása Oroszországban (milliárd db)

	Összes belföldi termelés	Az összes termelés változása az előző évhez képest (%)	Egy főre jutó fogyasztás (db)
1990	47,5		297
1997	32,2		210
1998	32,7	101,6	218
2000	34,1	103,0	229
2002	36,3	103,1	245
2003	36,4	100,3	245
2005	36,8	102,8	242
2006	38,0	103,3	244
2007*	39,5	104,0	246
2008*	40,5	102,5	256
2009*	43,0	106,2	279
2010*	47,0	109,0	305

\* előrejelzés

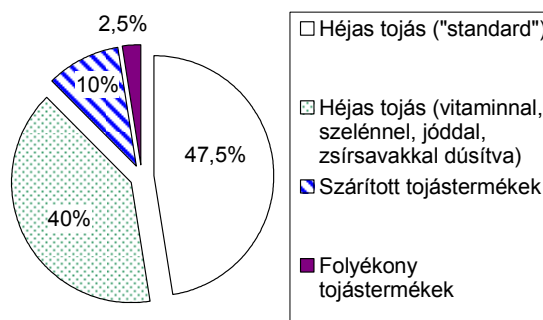
Forrás: World Poultry

Világviszonylatban a héjas tojás fogyasztásának folyamatos csökkenése a jellemző, miközben a feldolgozottsági szint egyre magasabb lesz. A fejlett piacokon a tojástermékek rendkívül nagy választéka létezik. Egyrészt, mint közvetlen fogyasztásra alkalmas, félkész- vagy késztermék, másrészt pedig a nem ételmezési célú termékek csoportja (kozmetikumok, gyógyászati termékek, stb.). Az orosz tojáspiac jelenleg még távol van ettől, mivel csak a közvetlen fogyasztásról, illetve az ételmezési célú (korlátozott) feldolgozásról lehet beszélni.

A tojásfeldolgozó ágazatra is az a jellemző, hogy a teljes volumen mintegy 90%-a természetes formában kerül az üzemekbe, elsősorban az édes- és a sütőiparba. Az ágazat fejlődése mindezekelőtt az ételipar növekedéséhez

kapcsolódik. Az egyik legfontosabb mennyiségi mutató a majonéz fogyasztása, ami Oroszországban 15 év alatt megháromszorozódott. Az édesipar bővülése szintén hozzájárult a tojástermelés növekedéséhez, de itt sem tapasztalható jelentősebb minőségi változás, vagyis a korszerű, magas feldolgozottságot eredményező technológiák elterjedése.

#### Tojástermékek megoszlása az orosz piacon



Forrás: World Poultry

A baromfihús termeléshez hasonlóan, a tökehiány mellett, az orosz tojáságazat fejlődésének is egyik komoly gátja a jelenleg még gyenge genetikai állomány, ráadásul a tenyésztókapacitások sem elégségesek. Bár már tapasztalható fejlődés ezen a téren, szakértői becslések szerint az ország még hosszú távon tenyészállat és tenyésztojás behozatalára szorul.

Mint azt már előző számunkban is említettük, **a magyar exportőrök is hangsúlyosan jelen vannak ezen a piacon, 2006-ban tenyésztojástart mintegy 7,3 millió USD értékben, naposbaromfit további 5 millió USD értékben szállítottak Oroszországba.** Ugyanakkor feldolgozott tojásterméket egyáltalán nem, étkezési (héjas) tojást pedig csak igen kis mennyiséget szállított Magyarország az elmúlt években az orosz piacra. A KSH adatai szerint **a magyar naposbaromfi exportnak csak mintegy 4%-a kerül Oroszországba, a tenyésztojás kivételnek azonban közel**

**fele.** Mivel Oroszország a közeljövőben is tenyésztójas és tenyészállat importőr marad, így a magyar kivitel szempontjából továbbra is kedvező lehetőségeket kínál az orosz piac.

#### Oroszország európai uniós tojás- és tojástermékek importjának alakulása (tonna)

	2003	2004	2005	2006
<b>héjas tojás</b>	2 604,2	3 734,1	5 911,7	8 118,2
<b>ebből:</b>				
<b>tenyésztojás</b>	2 597,5	3 728,5	5 880,3	8 116,5
<b>tojás termékek</b>	105,4	157,3	585,2	364,8

Forrás: EUROSTAT

Az Európai Unió elsősorban héjas tojást, ezen belül is túlnyomórészt tenyésztojást szállít Oroszországba. A tojástermékek közül a különböző módon tartósított (pl. szárított vagy fagyasztott) tojássárgája a jellemző. A legnagyobb uniós tenyésztojás beszállítók Magyarország, Németország és Hollandia. Az étkezési tojástermékek elsősorban a Belgiumból, Hollandiából és Németországból kerül az Európai Unióból az orosz piacra.

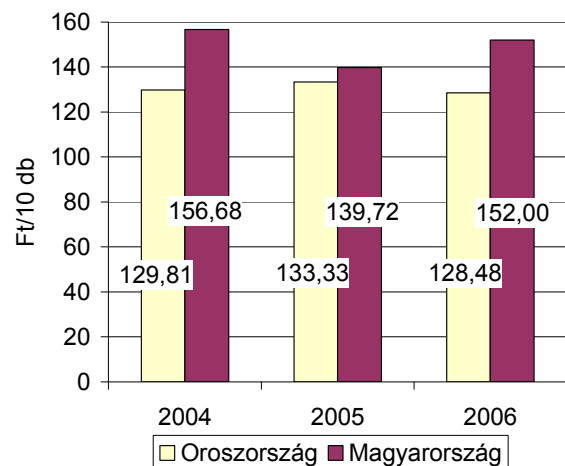
A KSH adatai szerint Magyarország étkezési (héjas) tojás exportja 2003 és 2006 között közel 6200 tonnáról mintegy 320 tonnára esett vissza. A legfontosabb célországok Ausztria, Horvátország, Szlovákia, valamint Románia. A feldolgozott magyar tojástermékek exportja nem jelentős (elsősorban a környező országokba szállítunk), mennyisége alig 5%-a a héjastojás exporténak.

Feldolgozott tojásterméket egyáltalán nem, étkezési (héjas) tojást pedig csak igen kis mennyiséget szállított Magyarország az elmúlt években az orosz piacra. A nagy szállítási távolság (és az ebből fakadó magasabb költségek) mellett szerepet játszhat ebben az is, hogy az orosz tojás nagykereskedelmi ára alacsonyabb a hazai áránál, s a fogyasztói árak

esetében is hasonló különbség figyelhető meg.

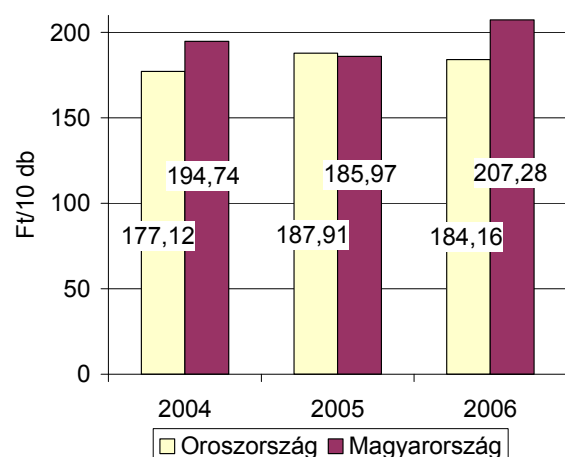
Az elemzés során felhasználtuk a World Poultry 2007/03. számú kiadványának információit Keresztessyné Mohr Katalin fordításában; valamint dr. Kemény Ádámnak az FVM Infotéka Külhoni Hírlevél keretében megjelent elemzéseit.

#### A dobozos (10 db-os) tojás orosz és magyar nagykereskedelmi árának alakulása



Forrás: World Poultry, AKI

#### A dobozos (10 db-os) tojás orosz és magyar fogyasztói árának alakulása



Forrás: World Poultry, AKI

## A VÁGÓCSIRKE TERMELŐI, ÉS A KÜLÖNFÉLE CSIRKEHÚSOK FELDOLGOZÓI ÉRTÉKESÍTÉSI ÁRA ÉS MENNYISÉGE A 28. HÉTEN

Országos	Mérték- egység	2006. 28. hét	2007. 27. hét	2007. 28. hét	2007. 28. hét/ 2006. 28. hét (%)	2007. 28. hét/ 2007. 27. hét (%)
Vágócsirke	tonna	2 702,12	2 177,59	<b>2 383,02</b>	88,19	109,43
	Ft/kg	165,39	189,42	<b>191,82</b>	115,98	101,26
Fagyasztott csirke egészben, 70 %-os	tonna	0,80	0,49	<b>0,19</b>	23,75	38,78
	Ft/kg	382,29	382,88	<b>394,11</b>	103,09	102,93
Friss csirke egészben, 70 %-os	tonna	55,63	35,04	<b>36,39</b>	65,41	103,85
	Ft/kg	392,21	432,14	<b>436,65</b>	111,33	101,04
Fagyasztott csirke egészben, 65 %-os	tonna	29,78	7,46	<b>3,81</b>	12,78	51,05
	Ft/kg	314,03	384,07	<b>416,36</b>	132,59	108,41
Friss csirke egészben, 65 %-os	tonna	85,90	75,68	<b>82,79</b>	96,38	109,40
	Ft/kg	420,42	463,60	<b>466,82</b>	111,04	100,69
Friss csirkecomb, csontos	tonna	353,89	285,95	<b>295,38</b>	83,47	103,30
	Ft/kg	388,62	435,75	<b>435,67</b>	112,11	99,98
Friss csirkemáj-szívvel	tonna	33,49	30,50	<b>31,14</b>	93,01	102,10
	Ft/kg	424,17	452,60	<b>451,63</b>	106,48	99,79
Friss csirkemell	tonna	123,04	155,22	<b>150,07</b>	121,97	96,68
	Ft/kg	837,20	916,96	<b>917,26</b>	109,56	100,03

**Megjegyzés:** 2006. november 1-jétől bővült az adatszolgáltatóink köre. A bővülés mértéke szükségessé tette ettől az időponttól kezdve a 2005. november 1. és 2006. október 31. közötti adatok fokozatos korrigálását, hogy a felvásárlási és értékesítési adatok, valamint azok tendenciái összehasonlíthatók legyenek. A korrekció a vágócsirke felvásárlást és a csirkehús értékesítést érinti.

A felvásárlási és értékesítési mennyiségeket – az elmúlt évek tapasztalatai alapján – az adott héten állandónak tekintjük a korrekció során. Ez azt jelenti, hogy az új adatszolgáltatók ezévi felvásárlási és értékesítési mennyiségeit módosítás nélkül rögzítjük az előző év azonos hetére is.

Korrekció kizárólag az árak esetében történik a következő módon. Az új adatszolgáltatók árait összehasonlítjuk a „régibb” adatszolgáltatók áraiból képzett átlaggárral. A kapott százalékos eltérésekkel módosítjuk a tavalyi év azonos hetének árait. Az így módosított árak kerülnek rögzítésre az előző év azonos hetére.

2. táblázat

**A VÁGÓPULYKA TERMELŐI, ÉS A PULYKAHÚSOK FELDOLGOZÓI ÉRTÉKESÍTÉSI ÁRA ÉS MENNYISÉGE A 28. HÉTEN**

Országos	Mérték-egység	2006. 28. hét	2007. 27. hét	2007. 28. hét	2007. 28. hét/ 2006. 28. hét (%)	2007. 28. hét/ 2007. 27. hét (%)
Vágópulyka	tonna	2 071,66	2 284,35	<b>2 298,08</b>	110,93	100,60
	Ft/kg	237,79	258,93	<b>257,96</b>	108,48	99,62
Friss pulykacomb alsó, csontos	tonna	74,93	47,82	<b>41,55</b>	55,45	86,89
	Ft/kg	235,17	258,48	<b>260,64</b>	110,83	100,84
Friss pulykacomb felső, csontos	tonna	37,27	48,72	<b>36,05</b>	96,72	74,00
	Ft/kg	498,76	564,67	<b>577,28</b>	115,74	102,23
Friss pulykamell filé	tonna	272,17	207,97	<b>238,98</b>	87,80	114,91
	Ft/kg	871,49	1062,38	<b>1069,78</b>	122,75	100,70

3. táblázat

**A KACSAFÉLÉK TERMELŐI, ÉS A FRISS PECSENYEKACSA FELDOLGOZÓI ÉRTÉKESÍTÉSI ÁRA ÉS MENNYISÉGE A 28. HÉTEN**

Országos	Mérték-egység	2006. 28. hét	2007. 27. hét	2007. 28. hét	2007. 28. hét/ 2006. 28. hét (%)	2007. 28. hét/ 2007. 27. hét (%)
Hízott kacsa	tonna	5,00	39,00	<b>44,00</b>	880,00	112,82
	Ft/kg	388,00	407,12	<b>426,00</b>	109,79	104,64
Pecsenye kacsa	tonna	745,00	748,00	<b>676,00</b>	90,74	90,37
	Ft/kg	171,75	191,37	<b>190,78</b>	111,09	99,69
Friss pecsenyekacsa egész	tonna	127,17	86,73	<b>90,22</b>	70,94	104,02
	Ft/kg	480,08	453,91	<b>439,28</b>	91,50	96,78

4. táblázat

**A LIBAFÉLÉK TERMELŐI, ÉS A LIBAHÚSOK FELDOLGOZÓI  
ÉRTÉKESÍTÉSI ÁRA ÉS MENNYISÉGE A 28. HÉTEN**

Országos	Mérték- egység	2006. 28. hét	2007. 27. hét	2007. 28. hét	2007. 28. hét/ 2006. 28. hét (%)	2007. 28. hét/ 2007. 27. hét (%)
Hízott liba	tonna	162,00	216,00	<b>203,00</b>	125,31	93,98
	Ft/kg	430,15	456,82	<b>457,87</b>	106,45	100,23
Pecsénye liba	tonna	38,00	43,00	<b>54,00</b>	142,11	125,58
	Ft/kg	320,18	374,48	<b>380,21</b>	118,75	101,53
Friss libacomb, csontos	tonna	0,95	0,73	<b>0,41</b>	43,16	56,16
	Ft/kg	824,84	1 135,33	<b>1 267,80</b>	153,70	111,67
Friss libamell	tonna	0,10	0,65	<b>0,21</b>	210,00	32,31
	Ft/kg	1 470,00	1 797,92	<b>1 917,86</b>	130,47	106,67
Pecsénye liba, egészben	tonna	-	-	<b>0,02</b>	-	-
	Ft/kg	-	-	<b>1053,00</b>	-	-

5. táblázat

**TOJÁS CSOMAGOLÓHELYI ÁRA A 28. HÉTEN**

		Mérték- egység	2006. 28. hét	2007. 27. hét	2007. 28. hét	2007. 28. hét/ 2006. 28. hét (%)	2007. 28. hét/ 2007. 27. hét (%)
10 db-os	M	db	3 608 190	3 749 840	<b>4 284 740</b>	118,75	114,26
		Ft/db	14,65	15,07	<b>15,01</b>	102,39	99,57
	L	db	788 050	847 080	<b>891 230</b>	113,09	105,21
		Ft/db	15,54	16,89	<b>16,91</b>	108,83	100,09
tálcás (30 db-os)	M	db	3 162 035	3 818 730	<b>3 391 618</b>	107,26	88,82
		Ft/db	12,83	12,09	<b>12,25</b>	95,53	101,34
	L	db	1 819 879	2 236 104	<b>1 764 059</b>	96,93	78,89
		Ft/db	13,40	13,96	<b>14,42</b>	107,62	103,34
<b>összesen</b>		db	9 378 154	10 651 754	10 331 647	110,17	96,99

Megjegyzés: barnahéjú, ketreces tartásból származó tojások

**Csirke egészben 65 %-os (grillfertig) feldolgozó értékesítési ára  
az Európai Unió tagországaiban**

m.e: Ft/100 kg

	2007				Változás a 28. héten az előző héthez képest (%)
	25. hét	26. hét	27. hét	28. hét	
Belgium	42 614	42 265	42 103	42 062	=
Bulgária	35 020	34 576	35 499	35 987	+1,5
Csehország	38 517	38 822	39 963	39 061	-2,2
Dánia	42 883	50 313	42 881	42 840	=
Németország	56 818	56 354	56 137	56 083	=
Észtország	40 009	42 683	46 074	41 346	-10,2
Görögország	47 598	47 703	48 012	47 966	=
Spanyolország	45 111	45 081	44 905	46 082	+2,7
Franciaország	49 840	49 433	49 243	49 196	=
Írország	43 361	43 007	42 842	42 800	=
Olaszország	51 086	50 669	50 474	50 425	=
Ciprus	51 984	51 682	51 464	51 680	+0,5
Lettország	37 796	42 246	43 265	44 571	+3,1
Litvánia	37 804	37 236	37 890	37 684	-0,4
Magyarország	<b>43 288</b>	<b>43 040</b>	<b>46 360</b>	<b>46 682</b>	+0,7
Málta	42 260	42 144	41 982	42 057	+0,3
Hollandia	43 610	43 254	43 088	43 046	=
Ausztria	45 838	44 576	45 168	45 132	=
Lengyelország	37 350	39 260	38 917	37 273	-4,1
Portugália	43 860	42 760	41 611	41 570	=
Románia	43 590	45 508	46 488	46 177	-0,6
Szlovénia	45 664	44 940	44 949	44 232	-1,5
Szlovákia	44 101	42 260	41 684	43 696	+4,9
Finnország	48 490	48 195	47 975	47 786	-0,3
Svédország	46 947	41 358	41 199	41 159	=
UK	36 852	36 551	36 410	36 375	=
<b>EU-27</b>	<b>44 452</b>	<b>44 508</b>	<b>44 351</b>	<b>44 286</b>	=

Forrás: EU Bizottság, AKI

\* Átszámítva az MNB hivatalos középárfolyamán:

25. héten 1 euró = 249,20 Ft

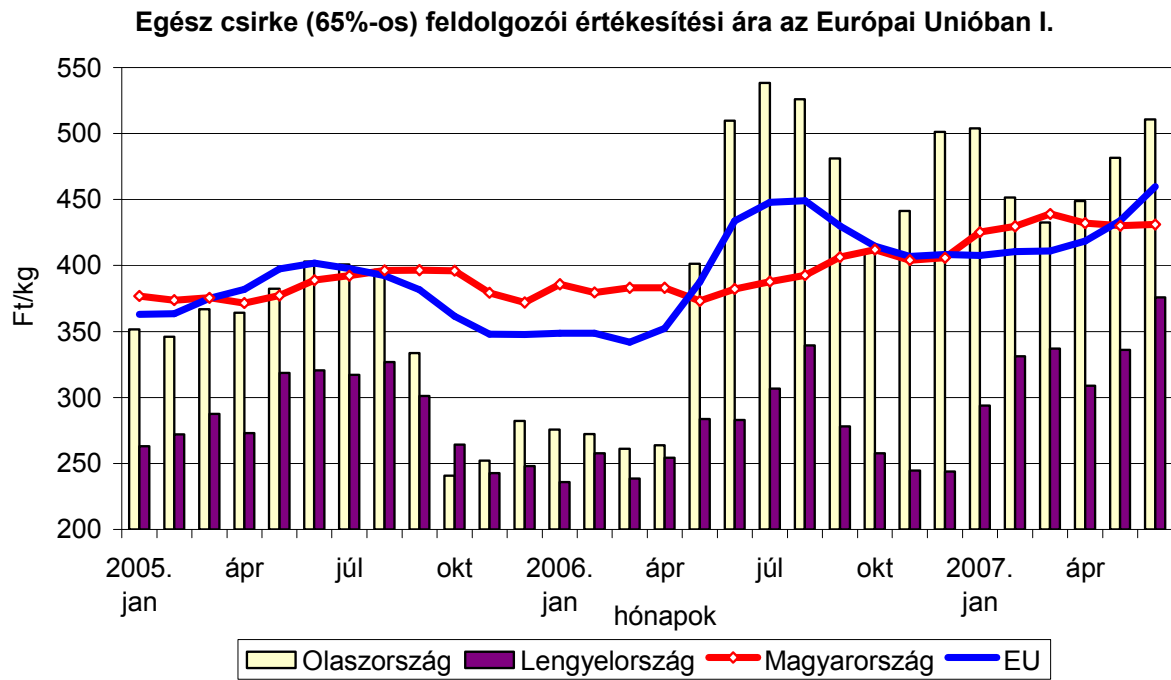
26. héten 1 euró = 247,17 Ft

27. héten 1 euró = 246,22 Ft

28. héten 1 euró = 245,98 Ft

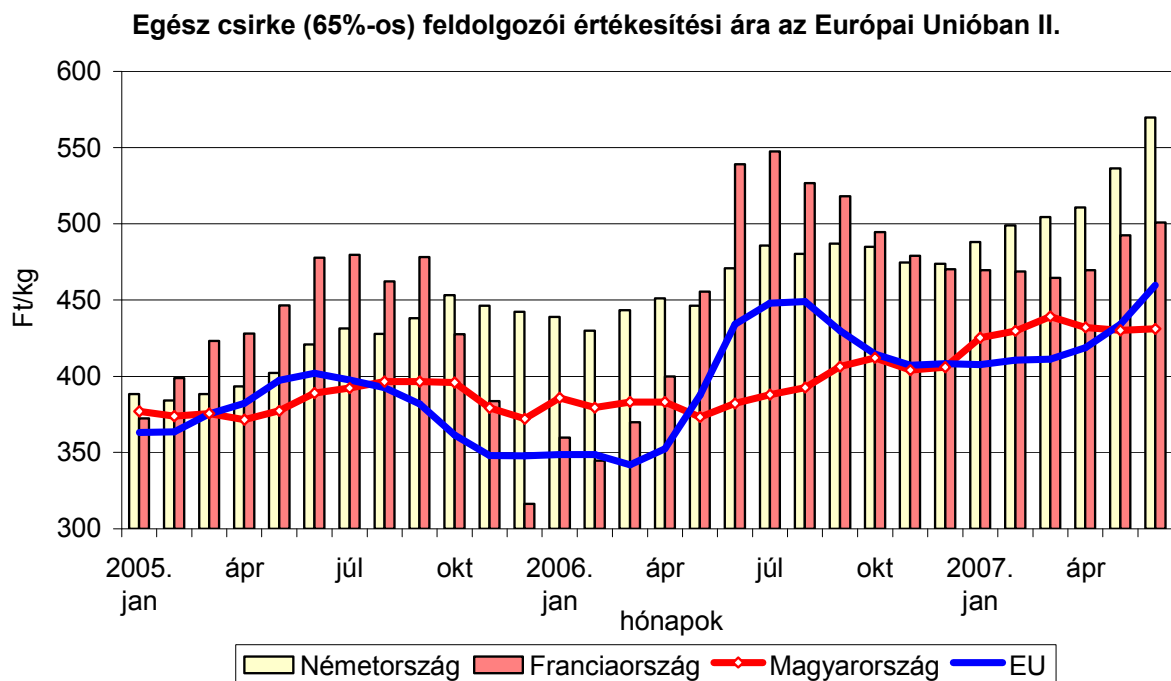


**1. ábra**



Forrás: EU Bizottság, AKI

**2. ábra**



Forrás: EU Bizottság, AKI



Tojás (M + L) csomagolóhelyi értékesítési ára  
 az Európai Unió tagországaiban

m.e: Ft/100 kg

	2007				Változás a 28. héten az előző héthez képest (%)
	25. hét	26. hét	27. hét	28. hét	
Belgium	19 365	19 640	19 564	21 048	+7,7
Bulgária	18 503	19 318	20 180	21 002	+4,2
Csehország	20 856	20 011	20 682	20 190	-2,3
Dánia	34 113	33 842	33 714	33 682	=
Németország	21 703	21 978	22 544	23 289	+3,4
Észtország	21 810	21 765	22 014	22 040	+0,2
Görögország	27 661	27 188	27 084	27 058	=
Spanyolország	21 773	21 634	21 517	21 961	+2,2
Franciaország	22 780	22 398	22 135	22 271	+0,7
Írország	34 240	34 655	34 522	34 489	=
Olaszország	34 958	34 672	34 539	34 506	=
Ciprus	32 429	32 161	32 025	31 982	=
Lettország	25 085	26 202	25 742	25 941	+0,9
Litvánia	22 588	22 050	23 612	23 196	-1,7
Magyarország	<b>25 318</b>	<b>24 555</b>	<b>24 459</b>	<b>24 879</b>	+1,7
Málta	19 859	19 697	19 621	19 602	=
Hollandia	19 438	20 268	20 928	20 908	=
Ausztria	22 067	22 415	22 524	22 564	+0,3
Lengyelország	25 708	24 118	24 284	23 636	-2,6
Portugália	23 074	22 885	22 797	22 775	=
Románia	18 214	18 844	18 831	18 847	+0,2
Szlovénia	28 613	28 357	27 798	26 630	-4,1
Szlovákia	22 234	21 081	21 556	21 666	+0,6
Finnország	28 546	27 351	27 950	28 403	+1,7
Svédország	40 351	40 345	40 190	40 151	=
UK	27 158	26 936	26 833	26 807	=
<b>EU-25</b>	<b>24 528</b>	<b>24 358</b>	<b>24 428</b>	<b>24 595</b>	<b>+0,8</b>

Forrás: EU Bizottság, AKI

\* Átszámítva az MNB hivatalos középárfolyamán:

25. héten 1 euró = 249,20 Ft

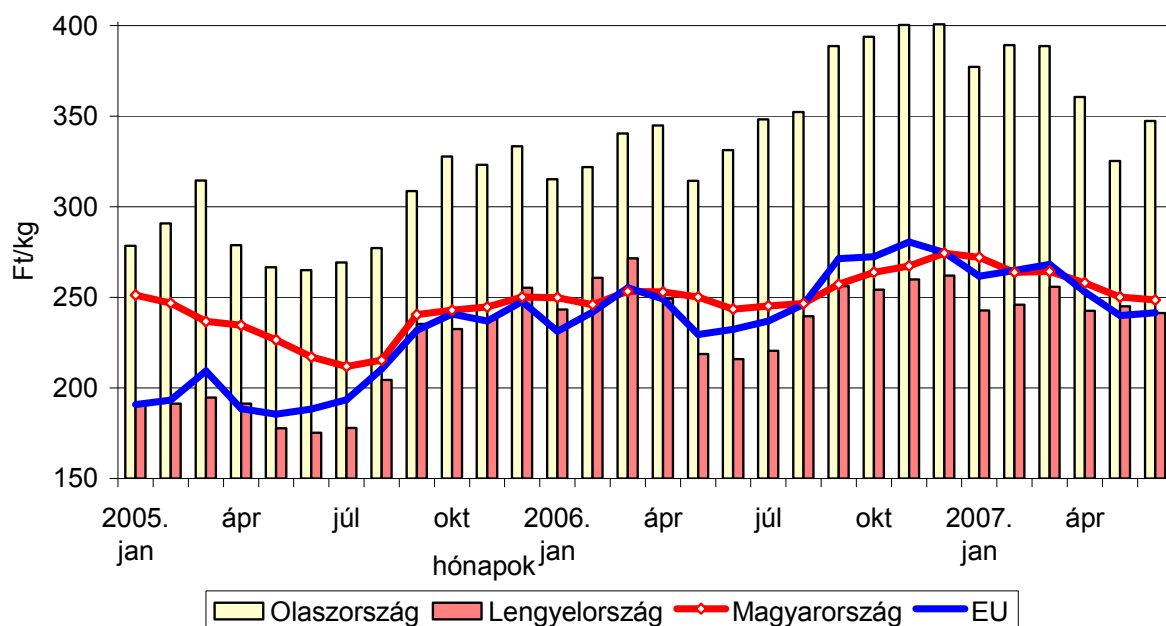
26. héten 1 euró = 247,17 Ft

27. héten 1 euró = 246,22 Ft

28. héten 1 euró = 245,98 Ft

**3. ábra**

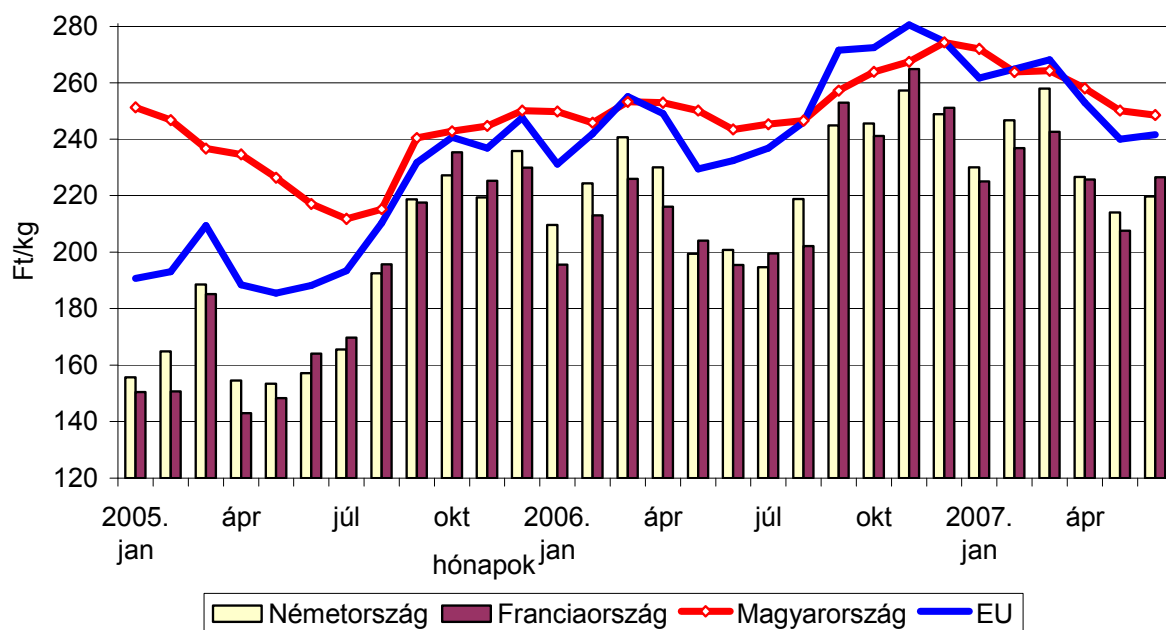
**Étkezési tojás csomagolóhelyi ára az Európai Unióban I.**



Forrás: EU Bizottság, AKI

**4. ábra**

**Étkezési tojás csomagolóhelyi ára az Európai Unióban II.**



Forrás: EU Bizottság, AKI

## A BROJLER ÉS AZ L MÉRETOSTYÁLÚ TOJÁS PIACI ÁRA NÉHÁNY KÖZÉP- ÉS KELET-EURÓPAI ORSZÁGBAN

Termék	Mérték- egység	Litvánia <sup>1)</sup>		Cseh Közt. <sup>2)</sup>		Észtország <sup>3)</sup>		Németország <sup>4)</sup>		Szlovákia <sup>5)</sup>	
		ár	hét	ár	hét	ár	hét	ár	hét	ár	hét
<b>1. Brojler</b>	Ft/kg élősúly	379,66	<b>27</b>	175,74	<b>22</b>	457,57	<b>27</b>	191,86	<b>28</b>	196,78	<b>28</b>
<b>2. Tojás</b>	100 darab	1472,00	<b>27</b>	1390,40	<b>22</b>	1420,00	<b>27</b>	..	..	1419,00	<b>28</b>

Termék	Mérték- egység	Lettország <sup>6)</sup>		Lengyel- ország <sup>7)</sup>		Magyar- ország <sup>8)</sup>		Ausztria <sup>9)</sup>		ár	hét
		ár	hét	ár	hét	ár	hét	ár	hét		
<b>1. Brojler</b>	Ft/kg élősúly	418,07	<b>27</b>	217,45	<b>27</b>	191,82	<b>28</b>	..	..		
<b>2. Tojás</b>	100 darab	1672,00	<b>27</b>	..	..	1526,00	<b>28</b>	1520,00	<b>28</b>		

Forrás: AGRIMIS, ZMP (Berlin); SZIF (Prága); AKI

Átszámítva az MNB hivatalos középárfolyamán:

27. héten 1 euró = 246,22 Ft      28. héten 1 euró = 245,98 Ft

/\* nagykereskedelmi ár

### Alapvető jellemzők:

1. Brojler: élősúly:1,5 kg

2. Tojás: L méretosztály (63-73 g)

### Eltérések az alapvető jellemzőktől:

1) Brojler: nincs szabvány

2) Brojler: élősúly 1,8 kg

3) Brojler: vágósúly 1,3 kg (Ár= Ft/ vágósúly kg)

4) Tojás: 2003.jan.1-jétől csak nagykereskedelmi ár áll rendelkezésre,  
Brojler: élősúly 1,7 kg

5) Brojler: élősúly 1,85 kg

6) Brojler: vágósúly (Ár=Ft/ vágósúly kg)

7) Brojler: élősúly legalább 1,2 kg

8) Brojler: élősúly legalább 1,2 kg

9) Brojler: nincs szabvány

A **Baromfi** kiadvány kéthetente jelenik meg.  
A Piac-árinformációs Szolgálat adatszolgáltatói, valamint a rendszerhez még csatlakozni kívánó szervezetek számára a hozzájutás térítésmentes.

A **Baromfi** kiadványon kívül kínáljuk még a

**Élőállat és Hús**  
**Gabona és Ipari Növények**  
**Tej és Tejtermékek**  
**Zöldség-gyümölcs-burgonya**  
kiadványokat is.

A Tej és Tejtermékek kiadvány havonta jelenik meg, a többi kéthetente.

A kiadványokkal kapcsolatban részletesebb felvilágosítást ad:

Kamarásné Hegedűs Nóra, Tel: 1-476-3064

**Kiadványaink a hazai piaci információkon kívül tájékoztatnak a szomszédos országok és az EU piaci árairól is. A hazai és külpiaci ártendenciák összehasonlítása, valamint a világpiacon folyó folyamatok figyelése alapján a kiadványok megkönnyíthetik a hazai termékek piaci helyzetének megítélését és esetleg e termékek külpiacon való elhelyezését is.**

#### KIADJA

**Agrárgazdasági Kutató Intézet**  
**Piac-árinformációs Szolgálat**  
H-1093 Budapest, Zsil u. 3-5.  
Telefon: (0036) 1-476-3307  
Fax: (0036) 1-217-8111  
Internet: [www.akii.hu](http://www.akii.hu)  
E-mail: [akii@akii.hu](mailto:akii@akii.hu)

