



VII. évfolyam/10. szám

2007.05.30.

2007/20. hét

BAROMFI

Tartalom

Piaci jelentés	1
A vágócsirke piaci, és a csirkehúsok értékesítési ára	3
A vágópulyka és a kacsafélék piaci, és a pulyka- és a kacsahúsok értékesítési ára	4
A libafélék piaci, és a libahúsok értékesítési ára	5
Tojás csomagolóhelyi ára	5
Külföldi információk	6

(Keresztessyné Mohr Katalin)

Összeállította:

Thury Eszter
thurye@akii.hu

Kiadó:

Agrárgazdasági Kutató Intézet
Piac-árinformációs Szolgálat
H-1093 Budapest, Zsil u. 3-5.
H-1463 Budapest, Postafiók 944.
Telefon: (0036) 1 476 3307
(0036) 1 476 6092
Fax: (0036) 1 217 8111
Internet: www.akii.hu

PIACI JELENTÉS

A 2013-is szőlő előrejelzések szerint a csirkehús termelés és a fogyasztás lassú növekedése várható. A külkereskedelemlre vonatkozó előrejelzések szerint az export kismértékben csökken, ugyanakkor az import mennyisége nem változik vagy enyhén nő. Mindezek következtében az Európai Unió fokozatosan elveszítheti nettó exportőri pozícióját, s nettó importőrré válhat.

Magyarországon a KSH adatai szerint 2005 és 2006 között éves szinten a vágótyúkfélek állománya 8%-kal csökkent. Ugyanakkor a 2007. április 1-jei adatok alapján az előző év azonos időszakához képest 7%-kal, decemberhez képest pedig mintegy 40%-kal nőtt az állomány létszáma. Ezzel kapcsolatban azonban fel kell hívnunk a figyelmet arra, hogy a KSH állományadataiban nem csak az ipari felhasználásra nevelt, hanem a háztáji gazdaságokban tartott állatok is szerepelnek. A rendelkezésre álló adatok alapján 2006-ban a magyar csirkehús termelés 5%-kal csökkent, s a Bizottság előzetes becslései szerint további 1,3%-os csökkenés várható.

A 2013-ig szőlő előrejelzések szerint, amennyiben a takarmányköltségek nem emelkednek jelentős mértékben, a tojástermelés 7,1 millió tonna körül, a fogyasztás pedig 6,8 és 7 millió tonna között stabilizálódik. Az export várható mértéke 0,1-0,2 tonna.

Magyarországon a KSH adatai szerint 2005 és 2006 között éves szinten a tojótyúk állomány csak kis mértékben változott: a növekedés mértéke alig 0,5%. Ugyanakkor a 2007. április 1-jei adatok alapján mind az előző év azonos időszakához képest, mind decemberhez képest 1,9 millióval (13%-kal, illetve 12,6%-kal) csökkent az állomány létszáma. A tojótyúkokkal kapcsolatban is felhívjuk a figyelmet arra, hogy a KSH állományadataiban nem csak a nagyüzemi körülmények között, hanem a háztáji gazdaságokban tartott állatok is szerepelnek. A rendelkezésre álló adatok alapján 2006-ban a magyar tojástermelés mintegy 3,5%-kal bővült, azonban 2007-ben mintegy 2%-os csökkenés várható.

1. táblázat: Az EU-25 csirkehús termelésének várható alakulása

	2005		2006		2007	
	tény	± %	előzetes	± %	előrejelzés	± %
vágás (1000 t)	10 953	0,2%	10 638	-2,9%	10 783	1,4%
élőállat import (1000 t vágott súly)	0,16	-30,4%	0,26	65,2%	0,26	0,0%
élőállat export (1000 t vágott súly)	2,44	5,2%	1,70	-30,4%	1,70	0,0%
összes belföldi termelés (1000 t)	10 955	0,2%	10 640	-2,9%	10 785	1,4%
hús import (1000 t vágott súly)	642	13,4%	656	2,1%	670	2,2%
hús export (1000 t vágott súly)	950	-5,9%	964	1,5%	920	-4,5%
belső felhasználás (1000 t)	10 645	1,5%	10 330	-3,0%	10 533	2,0%
állomány (millió db)	460,35	0,3%	461,73	0,3%	463,12	0,3%
fogyasztás (kg/fő)	23,12	1,2%	22,37	-3,2%	22,74	1,7%
önellátás (%)	102,9%	-1,3%	103,0%	0,1%	102,4%	-0,6%

Forrás: EU Bizottság

2. táblázat: Az EU-25 tojás termelésének várható alakulása

	2005		2006		2007	
	tény	± %	előzetes	± %	előrejelzés	± %
összes belföldi termelés (1000 t)	7 010	-1,2%	6 967	-0,6%	6 942	-0,4%
tojás és tojás- termék import (1000 t)	29	17,6%	38	29,9%	31	-18,0%
tojás és tojás- termék export (1000 t)	196	-0,7%	197	0,9%	180	-8,9%
belső felhasználás (1000 t)	6 844	-1,2%	6 808	-0,5%	6 793	-0,2%
keltetőtojás (1000 t)	696	15,4%	731	5,0%	740	1,2%
fogyasztás (1000 t)	6147	-1,5%	6076	-1,2%	6053	-0,4%
állomány (millió db)	460,35	0,3%	461,73	0,3%	463,12	0,3%
fogyasztás (kg/fő)	14,87	-1,5%	14,74	-0,8%	14,67	-0,5%
önellátás (%)	102,4%	-0,1%	102,3%	-0,1%	102,2%	-0,1%

Forrás: EU Bizottság

A VÁGÓCSIRKE TERMELŐI, ÉS A KÜLÖNFÉLE CSIRKEHÚSOK FELDOLGOZÓI ÉRTÉKESÍTÉSI ÁRA ÉS MENNYISÉGE A 20. HÉTEN

Országos	Mérték- egység	2006. 20. hét	2007. 19. hét	2007. 20. hét	2007. 20. hét/ 2006. 20. hét (%)	2007. 20. hét/ 2007. 19. hét (%)
Vágócsirke	tonna	2 583,08	2 792,62	2 393,43	92,66	85,71
	Ft/kg	163,90	181,69	182,22	111,18	100,29
Fagyasztott csirke egészben, 70 %-os	tonna	1,08	3,06	1,88	174,07	61,44
	Ft/kg	346,49	393,42	395,73	114,21	100,59
Friss csirke egészben, 70 %-os	tonna	110,26	42,93	40,60	36,82	94,57
	Ft/kg	329,71	402,14	403,38	122,34	100,31
Fagyasztott csirke egészben, 65 %-os	tonna	18,27	20,86	25,17	137,74	120,62
	Ft/kg	327,42	368,79	362,47	110,71	98,29
Friss csirke egészben, 65 %-os	tonna	132,98	92,31	125,35	94,27	135,80
	Ft/kg	389,29	440,05	443,29	113,87	100,73
Friss csirkecomb, csontos	tonna	384,59	382,95	359,33	93,43	93,83
	Ft/kg	341,63	412,18	462,17	135,28	112,13
Friss csirkemáj-szívvel	tonna	38,97	40,35	38,40	98,53	95,18
	Ft/kg	429,39	446,26	441,45	102,81	98,92
Friss csirkemell	tonna	197,87	195,81	200,51	101,33	102,40
	Ft/kg	726,10	848,08	855,80	117,86	100,91

Megjegyzés: 2006. november 1-jétől bővült az adatszolgáltatóink köre. A bővülés mértéke szükségessé tette ettől az időponttól kezdve a 2005. november 1. és 2006. október 31. közötti adatok fokozatos korrigálását, hogy a felvásárlási és értékesítési adatok, valamint azok tendenciái összehasonlíthatók legyenek. A korrekció a vágócsirke felvásárlást és a csirkehús értékesítést érinti.

A felvásárlási és értékesítési mennyiségeket – az elmúlt évek tapasztalatai alapján – az adott héten állandónak tekintjük a korrekció során. Ez azt jelenti, hogy az új adatszolgáltatók ezévi felvásárlási és értékesítési mennyiségeit módosítás nélkül rögzítjük az előző év azonos hetére is.

Korrekció kizárólag az árak esetében történik a következő módon. Az új adatszolgáltatók árait összehasonlítjuk a „régibb” adatszolgáltatók áraiból képzett átlaggal. A kapott százalékos eltérésekkel módosítjuk a tavalyi év azonos hetének árait. Az így módosított árak kerülnek rögzítésre az előző év azonos hetére.

4. táblázat

A VÁGÓPULYKA TERMELŐI, ÉS A PULYKAHÚSOK FELDOLGOZÓI ÉRTÉKESÍTÉSI ÁRA ÉS MENNYISÉGE A 20. HÉTEN

Országos	Mérték-egység	2006. 20. hét	2007. 19. hét	2007. 20. hét	2007. 20. hét/ 2006. 20. hét (%)	2007. 20. hét/ 2007. 19. hét (%)
Vágópulyka	tonna	2 479,50	2 423,70	2 411,04	97,24	99,48
	Ft/kg	237,30	254,28	253,63	106,88	99,75
Friss pulykacomb alsó, csontos	tonna	64,06	53,63	67,91	106,01	126,63
	Ft/kg	208,95	249,39	251,50	120,37	100,85
Friss pulykacomb felső, csontos	tonna	49,19	40,21	42,20	85,78	104,95
	Ft/kg	484,75	573,21	566,50	116,86	98,83
Friss pulykamell filé	tonna	302,51	240,79	229,04	75,71	95,12
	Ft/kg	779,30	944,17	957,05	122,81	101,36

5. táblázat

A KACSAFÉLÉK TERMELŐI, ÉS A FRISS PECSENYEKACSA FELDOLGOZÓI ÉRTÉKESÍTÉSI ÁRA ÉS MENNYISÉGE A 20. HÉTEN

Országos	Mérték-egység	2006. 20. hét	2007. 19. hét	2007. 20. hét	2007. 20. hét/ 2006. 20. hét (%)	2007. 20. hét/ 2007. 19. hét (%)
Hízott kacsa	tonna	93,00	58,00	69,00	74,19	118,97
	Ft/kg	374,23	403,00	406,00	108,49	100,74
Pecsenye kacsa	tonna	1 119,00	899,00	889,00	79,45	98,89
	Ft/kg	175,34	188,86	186,98	106,63	99,00
Friss pecsenyekacsa egész	tonna	134,40	158,74	143,63	106,87	90,48
	Ft/kg	378,13	461,52	467,95	123,75	101,39

6. táblázat

**A LIBAFÉLÉK TERMELŐI, ÉS A LIBAHÚSOK FELDOLGOZÓI
ÉRTÉKESÍTÉSI ÁRA ÉS MENNYISÉGE A 20. HÉTEN**

Országos	Mérték- egység	2006. 20. hét	2007. 19. hét	2007. 20. hét	2007. 20. hét/ 2006. 20. hét (%)	2007. 20. hét/ 2007. 19. hét (%)
Hízott liba	tonna	252,00	318,00	248,00	98,41	77,99
	Ft/kg	409,90	461,52	464,23	113,25	100,59
Pecsénye liba	tonna	104,00	147,00	128,00	123,08	87,07
	Ft/kg	319,44	348,78	346,79	108,56	99,43
Friss libacomb, csontos	tonna	0,60	1,03	0,45	75,00	43,69
	Ft/kg	1 024,67	1 097,60	1 131,22	110,40	103,06
Friss libamell	tonna	0,30	0,19	0,20	65,00	102,63
	Ft/kg	1 514,00	1 984,26	1 963,62	129,70	98,96
Pecsénye liba, egészben	tonna	-	0,04	0,06	-	146,51
	Ft/kg	-	883,00	883,00	-	100,00

7. táblázat

TOJÁS CSOMAGOLÓHELYI ÁRA A 20. HÉTEN

		Mérték- egység	2006. 20. hét	2007. 19. hét	2007. 20. hét	2007. 20. hét/ 2006. 20. hét (%)	2007. 20. hét/ 2007. 19. hét (%)
10 db-os	M	db	2 639 190	3 695 350	3 717 390	140,85	100,60
		Ft/db	15,28	15,28	14,82	97,01	96,98
	L	db	769 860	934 790	923 210	119,92	98,76
		Ft/db	15,62	16,76	16,86	107,89	100,60
tálcás (30 db-os)	M	db	2 849 580	3 182 550	3 056 715	107,27	96,05
		Ft/db	13,26	13,11	12,50	94,23	95,35
	L	db	1 909 063	2 001 687	2 245 755	117,64	112,19
		Ft/db	13,51	14,42	13,87	102,72	96,20
összesen		db	8 167 693	9 814 377	9 943 070	121,74	101,31

Megjegyzés: barnahéjú, ketreces tartásból származó tojások

**Csirke egészben 65 %-os (grillfertig) feldolgozó értékesítési ára
az Európai Unió tagországaiban**

m.e: Ft/100 kg

	2007				Változás a 20. héten az előző héthez képest (%)
	17. hét	18. hét	19. hét	20. hét	
Belgium	40 069	40 711	40 790	41 792	+1,8
Bulgária	31 279	31 286	29 903	32 045	+6,5
Csehország	35 878	36 368	35 814	37 157	+3,1
Dánia	41 569	41 691	41 435	37 585	-9,9
Németország	51 377	51 567	52 656	52 986	=
Észtország	43 708	42 357	42 659	43 356	+1,0
Görögország	45 477	45 399	45 240	45 523	=
Spanyolország	47 181	47 548	47 769	48 036	-0,1
Franciaország	47 444	48 113	48 454	49 752	+2,0
Írország	42 773	42 932	43 015	43 284	=
Olaszország	44 863	45 029	46 352	49 752	+6,7
Ciprus	50 760	51 399	51 474	50 672	-2,2
Lettország	41 788	42 448	42 182	42 289	-0,4
Litvánia	34 927	35 485	35 828	36 615	+1,6
Magyarország	44 191	41 898	44 005	44 329	+0,7
Málta	41 227	41 380	41 460	41 720	=
Hollandia	41 790	41 945	42 026	42 289	=
Ausztria	45 330	45 248	45 564	45 802	-0,1
Lengyelország	29 971	33 368	34 590	33 981	-2,4
Portugália	49 902	49 593	46 970	43 035	-8,9
Románia	40 298	40 723	41 321	41 834	+0,6
Szlovénia	43 855	43 541	44 755	44 493	-1,2
Szlovákia	43 833	42 120	41 621	41 844	-0,1
Finnország	47 687	47 913	48 142	47 968	-1,0
Svédország	42 832	47 499	39 791	42 739	+6,7
UK	35 708	35 840	35 910	36 135	=
EU-27	42 232	42 763	43 052	43 529	+0,5

Forrás: EU Bizottság, AKI

* Átszámítva az MNB hivatalos középárfolyamán:

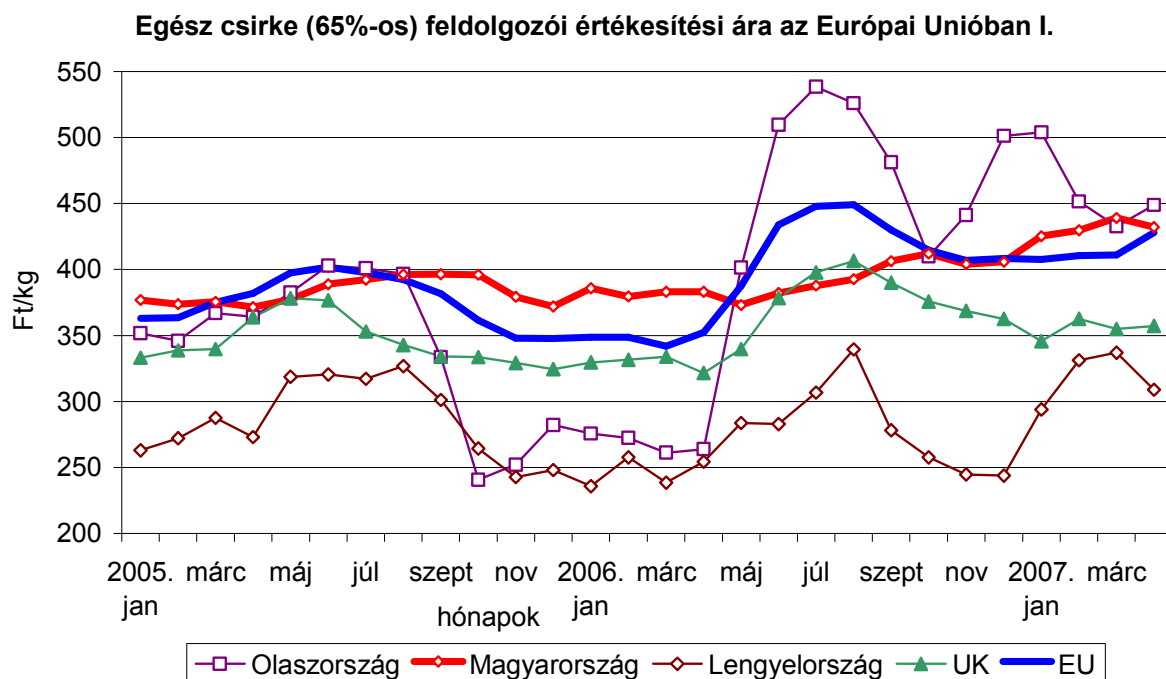
17. héten 1 euró = 245,82 Ft

18. héten 1 euró = 246,73 Ft

19. héten 1 euró = 247,21 Ft

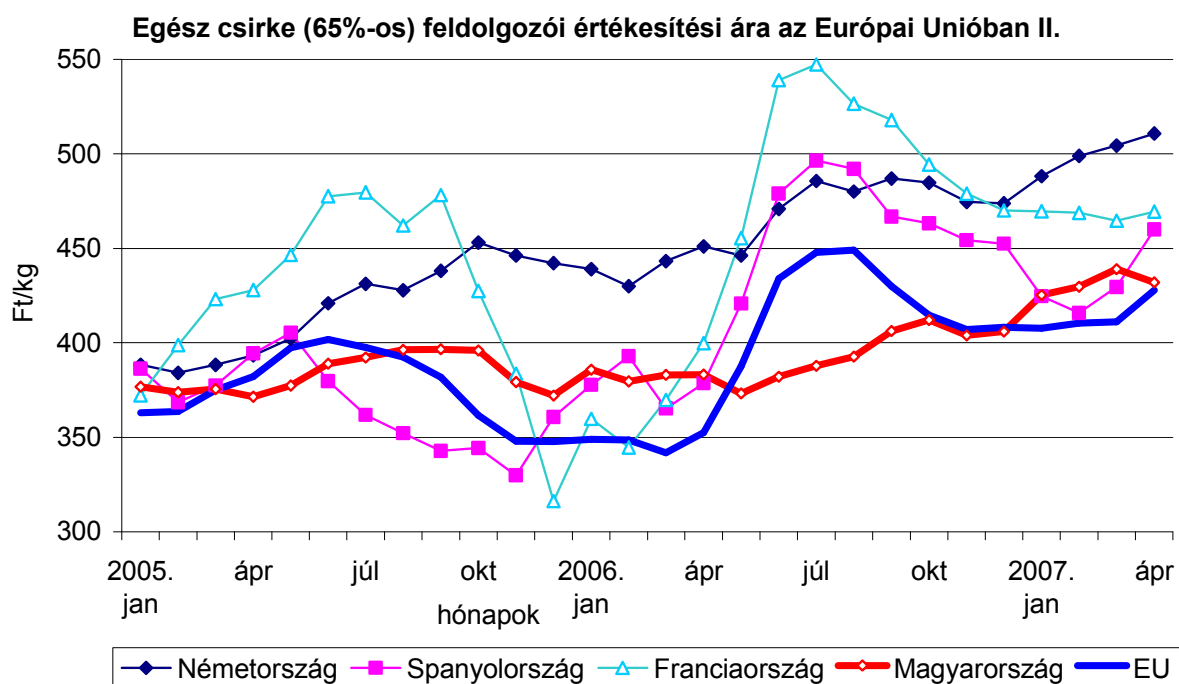
20. héten 1 euró = 248,76 Ft

1. ábra



Forrás: EU Bizottság, AKI

2. ábra



Forrás: EU Bizottság, AKI

Tojás (M + L) csomagolóhelyi értékesítési ára
 az Európai Unió tagországaiban

m.e: Ft/100 kg

	2007				Változás a 20. héten az előző héthez képest (%)
	17. hét	18. hét	19. hét	20. hét	
Belgium	19 241	19 312	18 702	18 819	=
Bulgária	22 554	22 253	21 144	19 224	-9,6
Csehország	19 169	21 120	21 421	20 714	-3,9
Dánia	33 619	33 743	33 804	34 013	=
Németország	21 566	21 384	21 100	21 232	=
Észtország	22 100	22 216	21 985	22 040	-0,4
Görögország	27 286	27 141	27 193	26 866	-1,8
Spanyolország	23 179	22 546	22 390	21 346	-5,3
Franciaország	22 412	22 065	20 479	20 391	-1,1
Írország	33 776	33 901	33 967	34 180	=
Olaszország	34 093	32 554	32 323	31 933	-1,8
Ciprus	32 736	32 907	32 956	32 961	-0,6
Lettország	24 968	23 760	24 276	25 727	+5,3
Litvánia	25 418	22 882	23 401	22 923	-2,7
Magyarország	25 037	25 453	25 519	24 628	-3,5
Málta	22 847	22 931	22 976	23 120	=
Hollandia	18 928	18 998	21 100	21 232	=
Ausztria	22 191	21 722	21 765	21 132	-3,5
Lengyelország	23 211	24 195	24 143	25 058	+3,1
Portugália	24 223	22 682	22 726	21 224	-7,2
Románia	23 587	22 443	21 898	21 866	-0,8
Szlovénia	28 348	27 634	28 701	29 038	+0,5
Szlovákia	22 618	21 967	21 718	21 682	-0,8
Finnország	27 589	27 452	28 073	28 453	+0,7
Svédország	39 268	39 492	39 388	39 553	-0,2
UK	26 773	26 872	26 924	27 092	=
EU-25	24 632	24 322	24 107	23 920	-1,4

Forrás: EU Bizottság, AKI

* Átszámítva az MNB hivatalos középárfolyamán:

17. héten 1 euró = 245,82 Ft

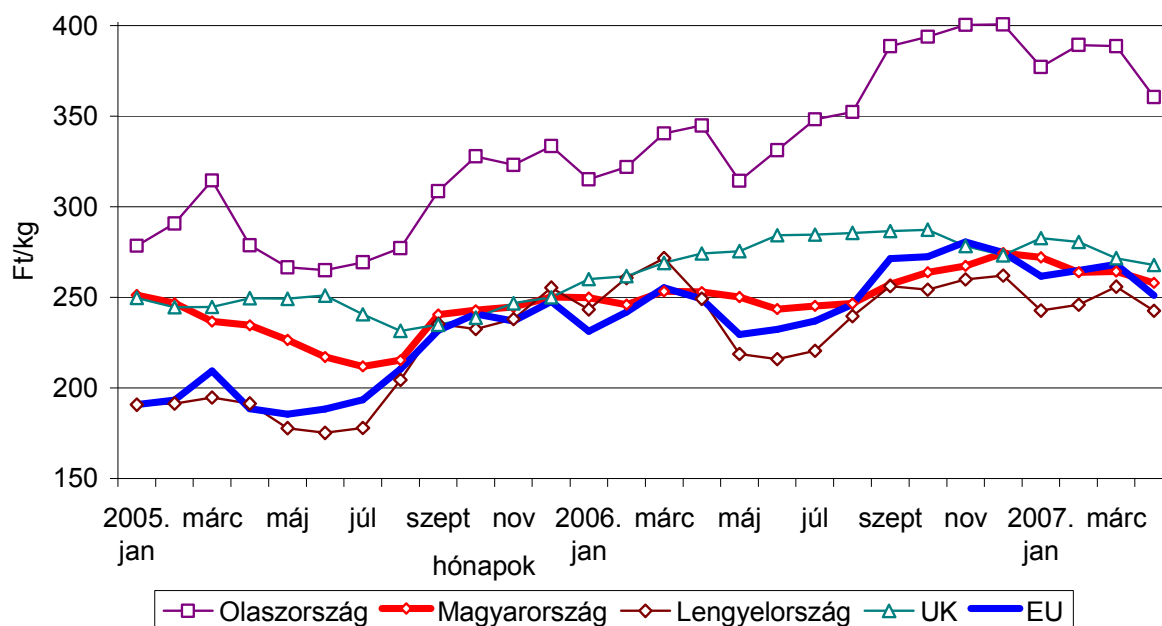
18. héten 1 euró = 246,73 Ft

19. héten 1 euró = 247,21 Ft

20. héten 1 euró = 248,76 Ft

3. ábra

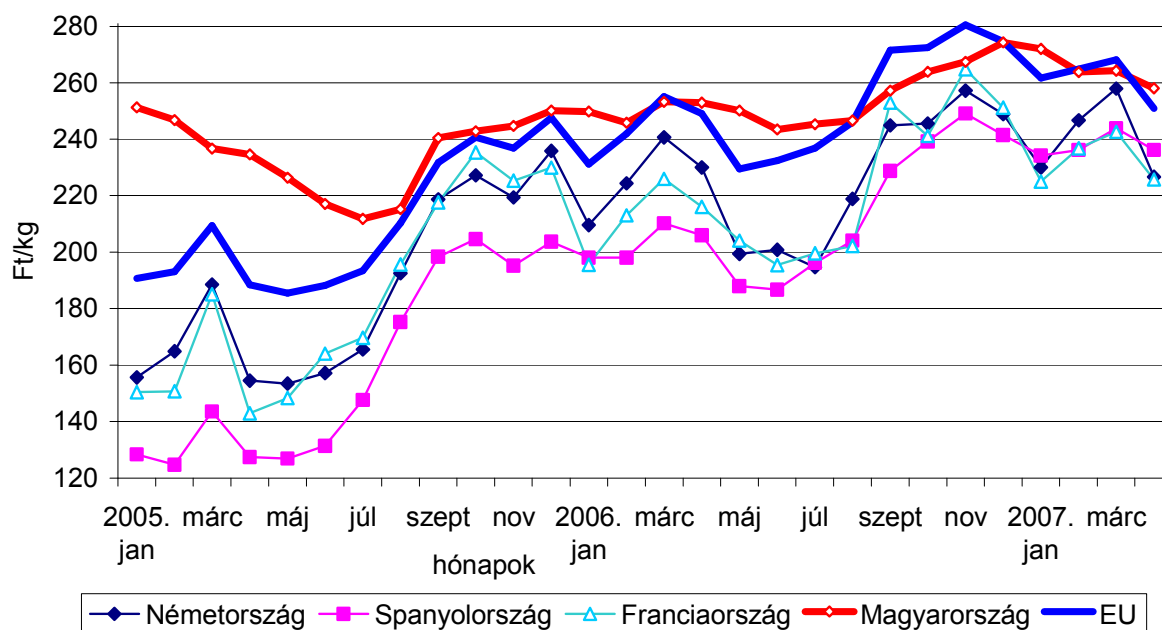
Étkezési tojás csomagolóhelyi ára az Európai Unióban I.



Forrás: EU Bizottság, AKI

4. ábra

Étkezési tojás csomagolóhelyi ára az Európai Unióban II.



Forrás: EU Bizottság, AKI

10. táblázat

A BROJLER ÉS A TOJÁS PIACI ÁRA NÉHÁNY KÖZÉP- ÉS KELET-EURÓPAI ORSZÁGBAN

Termék	Mértékegység	Litvánia ¹⁾		Cseh Közt. ²⁾		Észtország ³⁾		Németország ⁴⁾		Szlovákia ⁵⁾	
		ár	hét	ár	hét	ár	hét	ár	hét	ár	hét
1. Brojler	Ft/kg élősúly	365,65	20	175,71	17	428,88	20	185,36	19	198,09	20
2. Tojás	100 darab	1422,00	20	1415,00	17	1461,00	20	1419,00	20

Termék	Mértékegység	Lettország ⁶⁾		Lengyelország ⁷⁾		Magyarország ⁸⁾		Ausztria ⁹⁾		ár	hét
		ár	hét	ár	hét	ár	hét	ár	hét		
1. Brojler	Ft/kg élősúly	423,96	20	197,71	20	182,21	20		
2. Tojás	100 darab	1696,00	20	1474,00	20	1446,00	19		

Forrás: AGRIMIS, ZMP (Berlin); SZIF (Prága); AKI

Átszámítva az MNB hivatalos középárfolyamán:

19. héten 1 euró = 247,21 Ft

20. héten 1 euró = 248,76 Ft

/* nagykereskedelmi ár

Alapvető jellemzők:

1. Brojler: élősúly: 1,5 kg

2. Tojás: L méretosztály (63-73 g)

Eltérések az alapvető jellemzőktől:

1) Brojler: nincs szabvány

2) Brojler: élősúly 1,8 kg

3) Brojler: vágósúly 1,3 kg (Ár= Ft/ vágósúly kg)

4) Tojás: 2003.jan.1-jétől csak nagykereskedelmi ár áll rendelkezésre,

Brojler: élősúly 1,7 kg

5) Brojler: élősúly 1,85 kg

6) Brojler: vágósúly (Ár=Ft/ vágósúly kg)

7) Brojler: élősúly legalább 1,2 kg

8) Brojler: élősúly legalább 1,2 kg

9) Brojler: nincs szabvány

A **Baromfi** kiadvány kéthetente jelenik meg.
A Piac-árinformációs Szolgálat adatszolgáltatói, valamint a rendszerhez még csatlakozni kívánó szervezetek számára a hozzájutás térítésmentes.

A **Baromfi** kiadványon kívül kínáljuk még a

Élőállat és Hús
Gabona és Ipari Növények
Tej és Tejtermékek
Zöldség-gyümölcs-burgonya
kiadványokat is.

A Tej és Tejtermékek kiadvány havonta jelenik meg, a többi kéthetente.

A kiadványokkal kapcsolatban részletesebb felvilágosítást ad:

Kamarásné Hegedűs Nóra, Tel: 1-476-3064

Kiadványaink a hazai piaci információkon kívül tájékoztatnak a szomszédos országok és az EU piaci árairól is. A hazai és külpiaci ártendenciák összehasonlítása, valamint a világpiacon folyó folyamatok figyelése alapján a kiadványok megkönnyíthetik a hazai termékek piaci helyzetének megítélését és esetleg e termékek külpiacon való elhelyezését is.

KIADJA

Agrárgazdasági Kutató Intézet
Piac-árinformációs Szolgálat
H-1093 Budapest, Zsil u. 3-5.
Telefon: (0036) 1-476-3307
Fax: (0036) 1-217-8111
Internet: www.akii.hu
E-mail: akii@akii.hu

