



VII. évfolyam/09. szám

2007.05.15.

2007/18. hét

BAROMFI

Tartalom

Piaci jelentés	1
A vágócsirke piaci, és a csirkehúsok értékesítési ára	4
A vágópulyka és a kacsafélék piaci, és a pulyka- és a kacsahúsok értékesítési ára	5
A libafélék piaci, és a libahúsok értékesítési ára	6
Tojás csomagolóhelyi ára	6
Külföldi információk	7

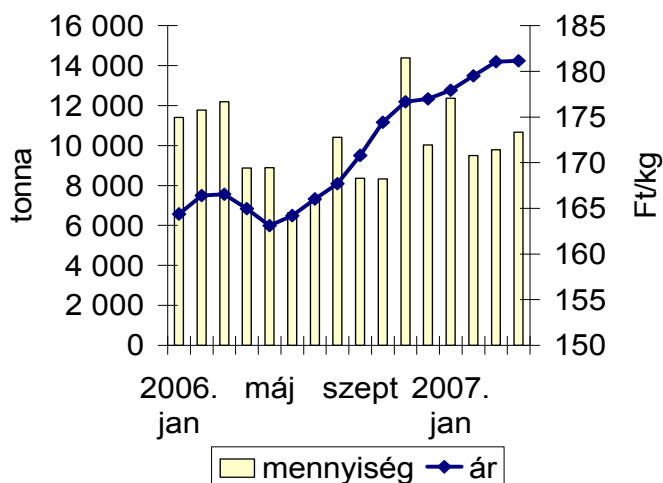
Összeállította:
Thury Eszter
thurye@akii.hu

Kiadó:
Agrárgazdasági Kutató Intézet
Piac-árinformációs Szolgálat
H-1093 Budapest, Zsil u. 3-5.
H-1463 Budapest, Postafiók 944.
Telefon: (0036) 1 476 3307
(0036) 1 476 6092
Fax: (0036) 1 217 8111
Internet: www.akii.hu

PIACI JELENTÉS

Tovább folytatódik a vágócsirke termelői átlagárának növekedése (1. ábra), bár áprilisban mérséklődött az áremelkedés üteme. A felvásárolt mennyiség februárban volt a legalacsonyabb az idei évben, március óta azonban itt is egy lassú növekedés tapasztalható. Ennek ellenére még mindig kínálat-hiány jellemzi a vágócsirke piacát, ami még hónapokig tarthat (ld. 2007/05. szám).

1. ábra: A vágócsirke havi felvásárolt mennyiségének és termelői átlagárának alakulása

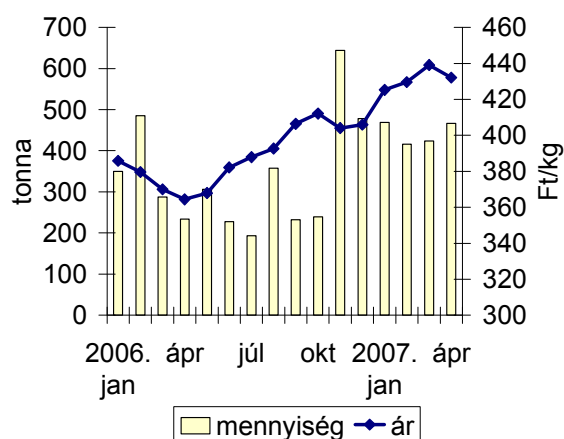


A 65%-os friss csirke havi feldolgozói értékesítési átlagárának növekedése áprilisban megtorpant, márciuséhoz képest a termék átlagára kis mértékben vissza is esett (2. ábra). Ebből azonban még nem következik egyértelműen a 65%-os friss csirke árának

tartós visszaesése. Az áprilisi árcsökkenés elsősorban abból adódott, hogy ebben a hónapban változott a különböző árszinten értékesítő feldolgozók aránya az összes értékesítésen belül.

A friss 65%-os csirke értékesítésében a feldolgozóüzemek eltérő súllyal vesznek részt. Kevés cég értékesít egész csirkét nagy mennyiségben, a többség csak kisebb mennyiségben vagy alig forgalmazza ezt a terméket. Emiatt a heti átlagárát elsősorban a nagyobb tételben értékesítő üzemek árai határozzák meg. Áprilisban az alacsonyabb áron értékesítő üzemek részaránya nőtt az összes értékesítésen belül az előző hónaphoz képest, ezért csökkent a friss 65%-os csirke áprilisi havi átlagára. Megjegyezzük, hogy az egész csirke ára viszonylag szűk sávban szóródik (a középértékhez képest mindössze $\pm 12\%$ a szóródás), mert a termék iránti kereslet csökkenő, ezért az áremelésre vonatkozó törekvést is nehezebb az egész csirke piacán érvényesíteniük a feldolgozóknak.

2. ábra: A 65%-os friss egész csirke havi értékesített mennyiségének és feldolgozói értékesítési átlagárának alakulása

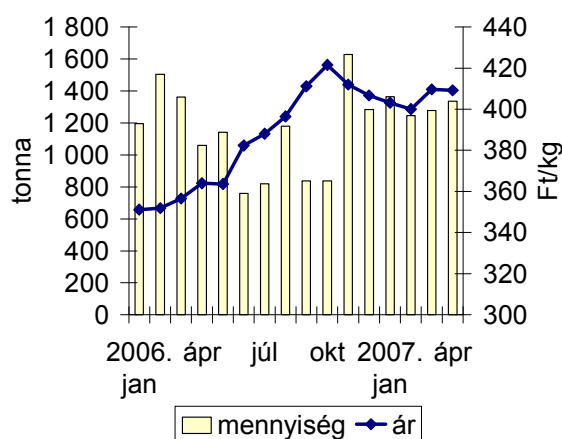


Március folyamán megtorpant a csirkecomb feldolgozói értékesítési átlagárának tavaly ősz óta tartó csökkenése (a korábbi hónapokhoz képest nőtt is az ár), s áprilisban sem esett vissza (3. ábra).

Értékesített mennyisége (a friss 65%-os csirkéhez hasonlóan) március óta enyhén emelkedett.

A feldolgozóüzemek részaránya az összes csirkecomb értékesítésén belül kiegyenlítettebb, mint az egész csirkénél, így az egyes üzemek nagyjából hasonló piaci erővel hatnak az átlagár alakulására. A csirkecomb esetében az értékesítési árak valamivel nagyobb sávban szóródnak, mint az egész csirkénél (a középértékhez képest $\pm 17\%$ a szóródás). Az egész csirkéhez képest a csirkecomb belföldi forgalma és a termék iránti kereslet jelentősebb, ezért a feldolgozóknak könnyebb egy-egy áremelésre vonatkozó igényt érvényre juttatni. Ugyanakkor egyetlen feldolgozó üzemnél bekövetkező árváltozás önmagában nem vagy csak igen kis mértékben módosítja az átlagárát.

3. ábra: A csirkecomb havi értékesített mennyiségének és feldolgozói értékesítési átlagárának alakulása

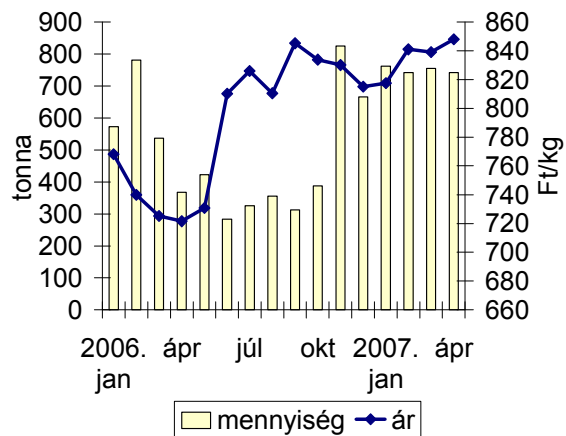


A márciusi megtorpanás ellenére folytatódott a csirkemell feldolgozói értékesítési átlagárának növekedése (4. ábra). Az idei évben a havi értékesítések mennyisége kiegyensúlyozottnak tekinthető.

A csirkehús termékek közül a mell esetében szóródnak a legszélesebb sávban a feldolgozó üzemek értékesítési árai

(a középértékhez képest $\pm 21\%$). Az egyes üzemek részaránya az összes csirkemell értékesítésen belül (a csirkecombhoz hasonlóan) viszonylag kiegyenlítettnek mondható.

4. ábra: A csirkemell havi értékesített mennyiségének és feldolgozóí értékesítési átlagárának alakulása



A VÁGÓCSIRKE TERMELŐI, ÉS A KÜLÖNFÉLE CSIRKEHÚSOK FELDOLGOZÓI ÉRTÉKESÍTÉSI ÁRA ÉS MENNYISÉGE A 18. HÉTEN

Országos	Mérték- egység	2006. 18. hét	2007. 17. hét	2007. 18. hét	2007. 18. hét/ 2006. 18. hét (%)	2007. 18. hét/ 2007. 17. hét (%)
Vágócsirke	tonna	2 281,84	2 856,36	2 125,02	93,13	74,40
	Ft/kg	162,90	181,55	181,35	111,32	99,89
Fagyasztott csirke egészben, 70 %-os	tonna	1,14	0,67	0,62	54,39	92,54
	Ft/kg	347,08	408,36	413,47	119,13	101,25
Friss csirke egészben, 70 %-os	tonna	93,56	55,59	45,24	48,35	81,38
	Ft/kg	345,71	399,52	406,98	117,72	101,87
Fagyasztott csirke egészben, 65 %-os	tonna	14,74	17,36	14,54	98,65	83,73
	Ft/kg	322,90	379,76	365,65	113,24	96,28
Friss csirke egészben, 65 %-os	tonna	119,56	96,71	106,72	89,26	110,35
	Ft/kg	367,50	440,24	418,98	114,01	95,17
Friss csirkecomb, csontos	tonna	357,66	340,98	304,77	85,21	89,38
	Ft/kg	353,17	408,27	409,45	115,93	100,29
Friss csirkemáj-szívvel	tonna	38,01	37,49	32,96	86,70	87,93
	Ft/kg	428,87	444,87	445,75	103,94	100,20
Friss csirkemell	tonna	192,89	200,92	165,83	85,97	82,53
	Ft/kg	724,67	843,33	835,41	115,28	99,06

Megjegyzés: 2006. november 1-jétől bővült az adatszolgáltatóink köre. A bővülés mértéke szükségessé tette ettől az időponttól kezdve a 2005. november 1. és 2006. október 31. közötti adatok fokozatos korrigálását, hogy a felvásárlási és értékesítési adatok, valamint azok tendenciái összehasonlíthatók legyenek. A korrekció a vágócsirke felvásárlást és a csirkehús értékesítést érinti.

A felvásárlási és értékesítési mennyiségeket – az elmúlt évek tapasztalatai alapján – az adott héten állandónak tekintjük a korrekció során. Ez azt jelenti, hogy az új adatszolgáltatók ezévi felvásárlási és értékesítési mennyiségeit módosítás nélkül rögzítjük az előző év azonos hetére is.

Korrekció kizárólag az árak esetében történik a következő módon. Az új adatszolgáltatók árait összehasonlítjuk a „régibb” adatszolgáltatók áraiból képzett átlagárral. A kapott százalékos eltérésekkel módosítjuk a tavalyi év azonos hetének árait. Az így módosított árak kerülnek rögzítésre az előző év azonos hetére.

2. táblázat

A VÁGÓPULYKA TERMELŐI, ÉS A PULYKAHÚSOK FELDOLGOZÓI ÉRTÉKESÍTÉSI ÁRA ÉS MENNYISÉGE A 18. HÉTEN

Országos	Mérték-egység	2006. 18. hét	2007. 17. hét	2007. 18. hét	2007. 18. hét/ 2006. 18. hét (%)	2007. 18. hét/ 2007. 17. hét (%)
Vágópulyka	tonna	1 881,30	2 534,21	2 004,72	106,56	79,11
	Ft/kg	237,80	253,25	253,93	106,78	100,27
Friss pulykacomb alsó, csontos	tonna	42,24	61,26	35,73	84,59	58,32
	Ft/kg	224,16	253,83	254,46	113,52	100,25
Friss pulykacomb felső, csontos	tonna	53,44	45,14	28,39	53,12	62,88
	Ft/kg	475,34	566,87	570,14	119,94	100,58
Friss pulykamell filé	tonna	216,50	272,99	220,74	101,96	80,86
	Ft/kg	761,25	938,39	942,44	123,80	100,43

3. táblázat

A KACSAFÉLÉK TERMELŐI, ÉS A FRISS PECSENYEKACSA FELDOLGOZÓI ÉRTÉKESÍTÉSI ÁRA ÉS MENNYISÉGE A 18. HÉTEN

Országos	Mérték-egység	2006. 18. hét	2007. 17. hét	2007. 18. hét	2007. 18. hét/ 2006. 18. hét (%)	2007. 18. hét/ 2007. 17. hét (%)
Hízott kacsa	tonna	86,00	80,00	47,00	54,65	58,75
	Ft/kg	375,58	416,00	418,00	111,29	100,48
Pecsenye kacsa	tonna	1 093,00	754,00	644,00	58,92	85,41
	Ft/kg	174,23	191,12	190,51	109,34	99,68
Friss pecsenyekacsa egész	tonna	96,80	94,06	76,70	79,24	81,54
	Ft/kg	379,32	468,56	478,92	126,26	102,21

4. táblázat

**A LIBAFÉLÉK TERMELŐI, ÉS A LIBAHÚSOK FELDOLGOZÓI
ÉRTÉKESÍTÉSI ÁRA ÉS MENNYISÉGE A 18. HÉTEN**

Országos	Mérték- egység	2006. 18. hét	2007. 17. hét	2007. 18. hét	2007. 18. hét/ 2006. 18. hét (%)	2007. 18. hét/ 2007. 17. hét (%)
Hízott liba	tonna	165,00	253,00	253,00	153,33	100,00
	Ft/kg	420,44	457,68	463,81	110,31	101,34
Pecsénye liba	tonna	-	2,00	58,00	-	2900,00
	Ft/kg	-	329,00	385,00	-	117,02
Friss libacomb, csontos	tonna	0,90	0,72	0,56	62,22	77,78
	Ft/kg	1 022,44	1 213,78	1 188,50	116,24	97,92
Friss libamell	tonna	1,90	0,26	0,21	11,05	80,77
	Ft/kg	1 447,37	1 890,00	1 948,10	134,60	103,07
Pecsénye liba, egészben	tonna	0,10	-	-	-	-
	Ft/kg	650,00	-	-	-	-

5. táblázat

TOJÁS CSOMAGOLÓHELYI ÁRA A 18. HÉTEN

		Mérték- egység	2006. 18. hét	2007. 17. hét	2007. 18. hét	2007. 18. hét/ 2006. 18. hét (%)	2007. 18. hét/ 2007. 17. hét (%)
10 db-os	M	db	3 079 260	3 123 896	2 793 982	90,74	89,44
		Ft/db	15,19	15,28	15,48	101,94	101,30
	L	db	732 410	830 680	948 000	129,44	114,12
		Ft/db	15,62	16,99	16,89	108,07	99,37
tálcás (30 db-os)	M	db	3 295 280	2 917 370	2 271 905	68,94	77,88
		Ft/db	13,34	12,58	13,14	98,48	104,47
	L	db	1 776 213	2 261 645	1 676 985	94,41	74,15
		Ft/db	13,90	14,44	13,87	99,75	96,02
összesen		db	8 883 163	9 133 591	7 690 872	86,58	84,20

Megjegyzés: barnahéjú, ketreces tartásból származó tojások

**Csirke egészben 65 %-os (grillfertig) feldolgozó értékesítési ára
az Európai Unió tagországaiban**

m.e: Ft/100 kg

	2007				Változás a 18. héten az előző héthez képest (%)
	15. hét	16. hét	17. hét	18. hét	
Belgium	40 022	40 099	40 069	40 711	+1,2
Bulgária	30 102	30 736	31 279	31 286	-0,3
Csehország	35 452	35 651	35 878	36 368	+1,0
Dánia	40 643	39 177	41 569	41 723	=
Németország	51 316	51 416	51 377	51 567	=
Észtország	43 577	43 708	43 708	42 357	-3,4
Görögország	45 178	45 265	45 232	45 399	=
Spanyolország	45 225	46 805	47 181	47 548	+0,4
Franciaország	46 651	46 742	47 444	48 113	+1,0
Írország	41 588	41 669	42 773	42 932	=
Olaszország	44 810	44 896	44 863	45 029	=
Ciprus	50 113	50 186	50 760	51 399	+0,9
Lettország	41 851	41 816	41 788	42 448	+1,2
Litvánia	35 831	35 093	34 927	35 485	+1,2
Magyarország	43 332	43 521	44 191	41 898	-5,2
Málta	41 178	41 258	41 227	41 380	=
Hollandia	39 285	39 361	41 790	41 945	=
Ausztria	44 913	45 381	45 330	45 248	-0,5
Lengyelország	31 463	30 414	29 971	33 368	+10,9
Portugália	47 879	48 710	49 902	49 593	-1,0
Románia	40 216	40 343	40 298	40 723	+0,7
Szlovénia	42 104	42 796	43 855	43 541	-1,1
Szlovákia	42 654	41 260	43 833	42 120	-4,3
Finnország	47 700	47 391	47 687	47 913	+0,1
Svédország	43 189	41 829	42 832	47 499	+10,5
UK	35 666	35 735	35 708	35 840	=
EU-27	41 646	41 792	42 227	42 764	+0,9

Forrás: EU Bizottság, AKI

* Átszámítva az MNB hivatalos középárfolyamán:

15. héten 1 euró = 245,53 Ft

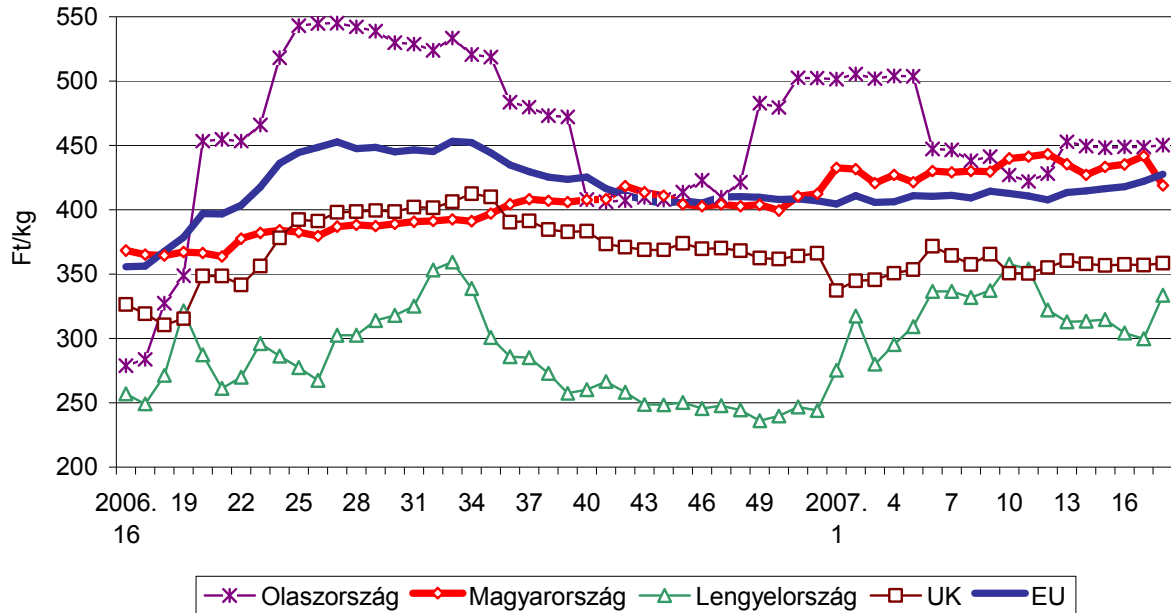
16. héten 1 euró = 246,01 Ft

17. héten 1 euró = 245,82 Ft

18. héten 1 euró = 246,73 Ft

5. ábra

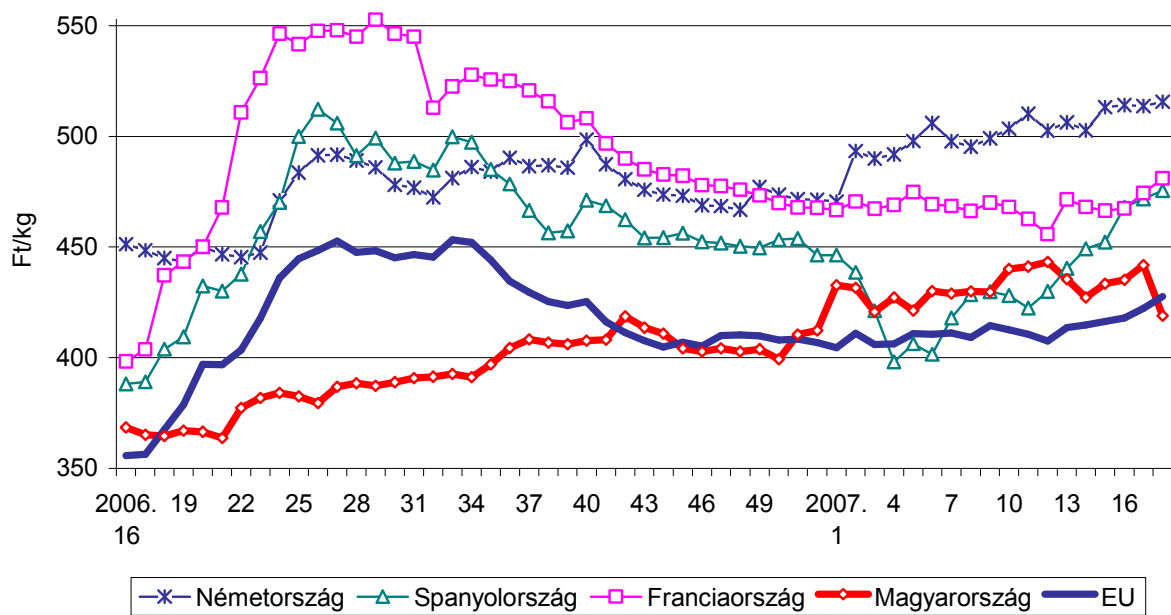
Egész csirke (65%-os) értékesítési ára az Európai Unióban I.



Forrás: EU Bizottság, AKI

6. ábra

Egész csirke (65%-os) értékesítési ára az Európai Unióban II.



Forrás: EU Bizottság, AKI

Tojás (M + L) csomagolóhelyi értékesítési ára
 az Európai Unió tagországaiban

m.e: Ft/100 kg

	2007				Változás a 18. héten az előző héthez képest (%)
	15. hét	16. hét	17. hét	18. hét	
Belgium	20 016	18 746	19 241	19 312	=
Bulgária	22 385	23 966	22 554	22 253	-1,7
Csehország	21 374	20 055	19 169	21 120	+9,8
Dánia	33 562	33 632	33 619	33 743	=
Németország	22 407	21 536	21 566	21 384	-1,2
Észtország	21 850	22 183	22 100	22 216	+0,2
Görögország	27 009	27 061	27 041	27 141	=
Spanyolország	23 817	23 644	23 179	22 546	-3,1
Franciaország	22 562	22 370	22 412	22 065	-1,9
Írország	33 736	33 801	33 776	33 901	=
Olaszország	36 879	35 096	34 093	32 554	-4,9
Ciprus	30 814	30 859	32 736	32 907	+0,2
Lettország	24 853	24 972	24 968	23 760	-5,2
Litvánia	22 545	21 801	25 418	22 882	-10,3
Magyarország	25 940	26 082	25 037	25 453	+1,7
Málta	21 791	21 833	22 847	22 931	=
Hollandia	18 415	18 943	18 928	18 998	=
Ausztria	23 699	22 928	22 191	21 722	-2,5
Lengyelország	23 885	24 852	23 211	24 195	+3,9
Portugália	24 195	24 242	24 223	22 682	-6,7
Románia	23 819	23 600	23 587	22 443	-5,2
Szlovénia	28 413	28 707	28 348	27 634	-2,9
Szlovákia	23 512	23 017	22 618	21 967	-3,2
Finnország	28 057	27 838	27 589	27 452	-0,9
Svédország	38 635	39 108	39 293	39 519	+0,2
UK	26 741	26 793	26 773	26 872	=
EU-25	25 261	24 953	24 628	24 323	-1,6

Forrás: EU Bizottság, AKI

* Átszámítva az MNB hivatalos középárfolyamán:

15. héten 1 euró = 245,53 Ft

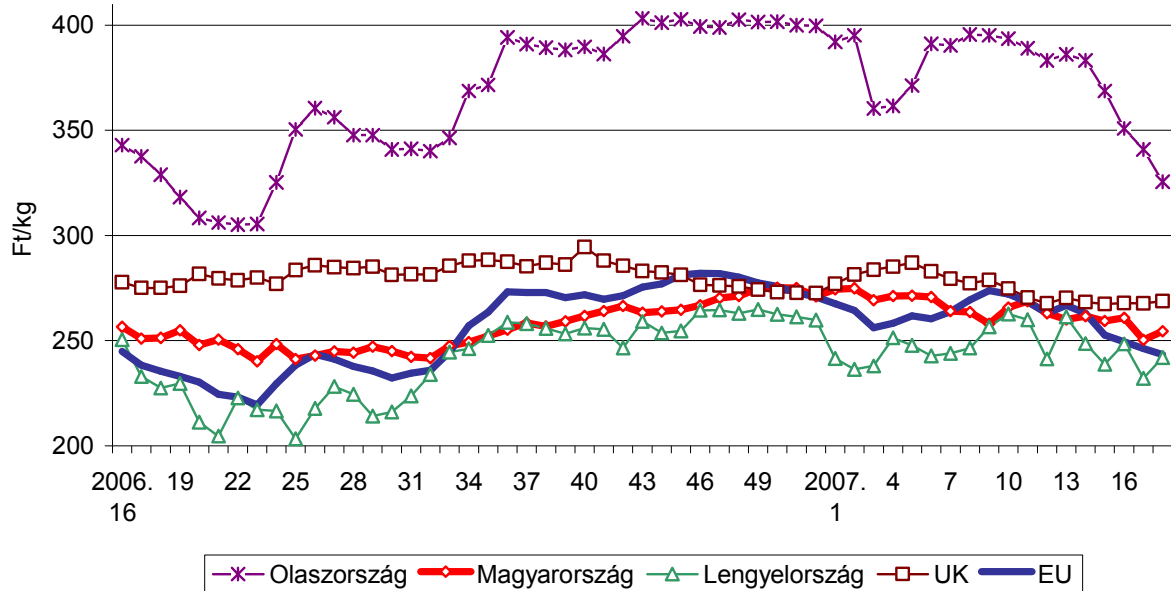
16. héten 1 euró = 246,01 Ft

17. héten 1 euró = 245,82 Ft

18. héten 1 euró = 246,73 Ft

7. ábra

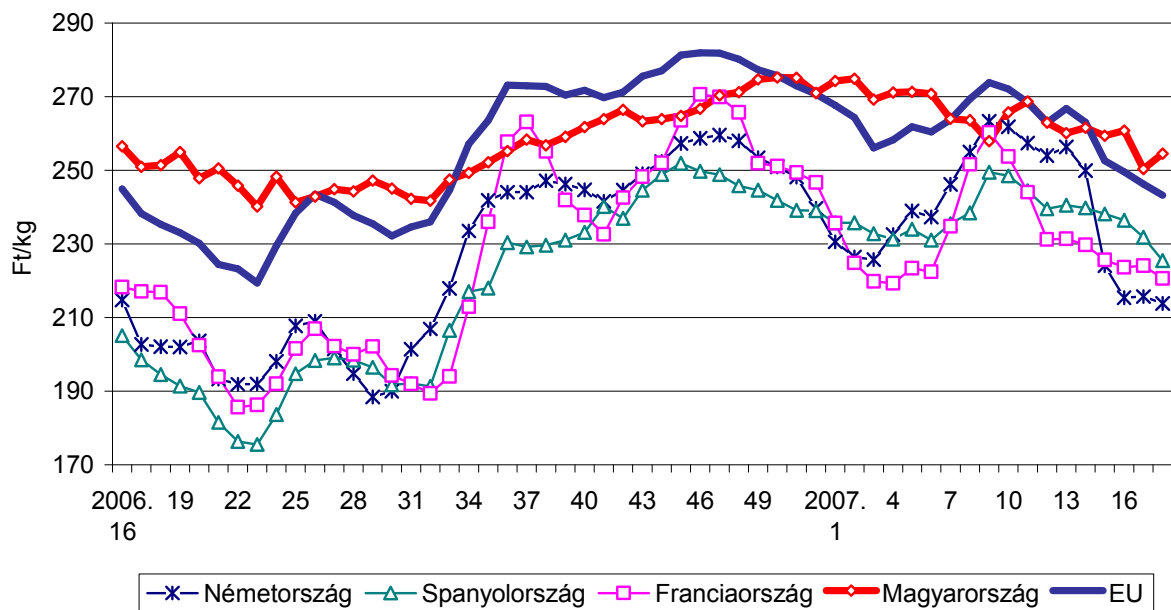
Étkezéscitójás ára az Európai Unióban I.



Forrás: EU Bizottság, AKI

8. ábra

Étkezéscitójás ára az Európai Unióban II.



Forrás: EU Bizottság, AKI

A BROJLER ÉS A TOJÁS PIACI ÁRA NÉHÁNY KÖZÉP- ÉS KELET- EURÓPAI ORSZÁGBAN

Termék	Mérték-egység	Litvánia ¹⁾		Cseh Közt. ²⁾		Észtország ³⁾		Németország ⁴⁾		Szlovákia ⁵⁾	
		ár	hét	ár	hét	ár	hét	ár	hét	ár	hét
1. Brojler	Ft/kg élősúly	356,40	18	175,46	13	427,26	18	185,70	18	192,29	18
2. Tojás	100 darab	1433,00	18	1513,00	13	1503,00	18	1421,00	18

Termék	Mérték-egység	Lettország ⁶⁾		Lengyel-ország ⁷⁾		Magyar-ország ⁸⁾		Ausztria ⁹⁾		ár	hét
		ár	hét	ár	hét	ár	hét	ár	hét		
1. Brojler	Ft/kg élősúly	423,85	18	192,14	18	181,34	18		
2. Tojás	100 darab	1568,00	18	1496,00	18	1471,00	17		

Forrás: AGRIMIS, ZMP (Berlin); SZIF (Prága); AKI

Átszámítva az MNB hivatalos középárfolyamán:

17. héten 1 euró = 245,82 Ft

18. héten 1 euró = 246,73 Ft

/* nagykereskedelmi ár

Alapvető jellemzők:

1. Brojler: élősúly: 1,5 kg

2. Tojás: L méretosztály (63-73 g)

Eltérések az alapvető jellemzőktől:

1) Brojler: nincs szabvány

2) Brojler: élősúly 1,8 kg

3) Brojler: vágósúly 1,3 kg (Ár= Ft/ vágósúly kg)

4) Tojás: 2003.jan.1-jétől csak nagykereskedelmi ár áll rendelkezésre,

Brojler: élősúly 1,7 kg

5) Brojler: élősúly 1,85 kg

6) Brojler: vágósúly (Ár=Ft/ vágósúly kg)

7) Brojler: élősúly legalább 1,2 kg

8) Brojler: élősúly legalább 1,2 kg

9) Brojler: nincs szabvány

A **Baromfi** kiadvány kéthetente jelenik meg.
A Piac-árinformációs Szolgálat adatszolgáltatói, valamint a rendszerhez még csatlakozni kívánó szervezetek számára a hozzájutás térítésmentes.

A **Baromfi** kiadványon kívül kínáljuk még a

Élőállat és Hús
Gabona és Ipari Növények
Tej és Tejtermékek
Zöldség-gyümölcs-burgonya
kiadványokat is.

A Tej és Tejtermékek kiadvány havonta jelenik meg, a többi kéthetente.

A kiadványokkal kapcsolatban részletesebb felvilágosítást ad:

Kamarásné Hegedűs Nóra, Tel: 1-476-3064

Kiadványaink a hazai piaci információkon kívül tájékoztatnak a szomszédos országok és az EU piaci árairól is. A hazai és külpiaci ártendenciák összehasonlítása, valamint a világpiacon folyó folyamatok figyelése alapján a kiadványok megkönnyíthetik a hazai termékek piaci helyzetének megítélését és esetleg e termékek külpiacon való elhelyezését is.

KIADJA

Agrárgazdasági Kutató Intézet
Piac-árinformációs Szolgálat
H-1093 Budapest, Zsil u. 3-5.
Telefon: (0036) 1-476-3307
Fax: (0036) 1-217-8111
Internet: www.akii.hu
E-mail: akii@akii.hu

