



VII. évfolyam/08. szám

2007.05.03.

2007/16. hét

## BAROMFI

### Tartalom

Piaci jelentés .....	1
A vágócsirke piaci, és a csirkehúsok értékesítési árai .....	3
A vágópulyka és a kacsafélék piaci, és a pulyka- és a kacsahúsok értékesítési árai .....	4
A libafélék piaci, és a libahúsok értékesítési árai	
Tojás csomagolóhelyi árak .....	5
Külföldi információk .....	6

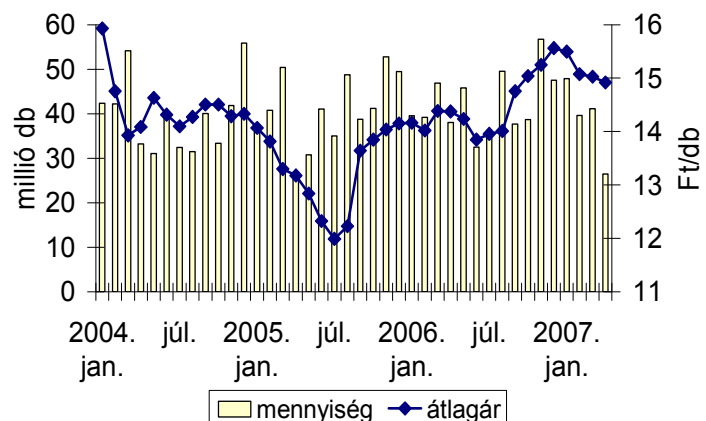
Összeállította:  
Thury Eszter  
thurye@akii.hu

**Kiadó:**  
**Agrárgazdasági Kutató Intézet**  
Piac-árinformációs Szolgálat  
H-1093 Budapest, Zsil u. 3-5.  
H-1463 Budapest, Postafiók 944.  
Telefon: (0036) 1 476 3307  
(0036) 1 476 6092  
Fax: (0036) 1 217 8111  
Internet: [www.akii.hu](http://www.akii.hu)

### PIACI JELENTÉS

2006. év vége óta folyamatosan csökken a tojás értékesített mennyisége és átlagára mindegyik méretosztályban, valamint kiserelési formában. A mennyiség csökkenését elsősorban a korábbiaknál visszafogottabb tojóállomány okozza. A Baromfi Termék Tanács (BTT) adatai alapján 2006 második felében csökkent a tojóhibrid naps keltetés. A keltetési adatok alapján a következő hónapokban a termelés további csökkenése várható.

**1. ábra: Az összes tojás\* értékesített mennyiségének és csomagolóhelyi átlagárának alakulása**



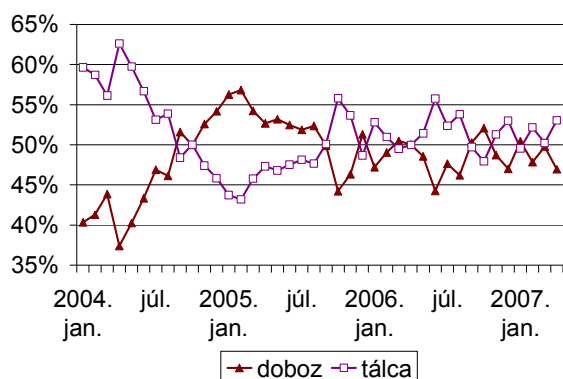
\* (M és L méretosztály, dobozos és tálcás kiserelési forma)

A tojás árak és az értékesített mennyiségek alakulásáról az 1. ábra ad tájékoztatást. Az árak tendenciája, amely 2004-től szorosan összefügg az EU árakéval, jól mutatja mind az éves, mind pedig az éven belüli piaci folyamatok változásait. Eszerint, 2005 közepéig folyamatosan csökkent a tojás csomagolóhelyi ára, aminek egy, az egész Európai Unióban még 2004 második felében kialakult túltermelés volt az oka. A piaci zavar 2005-re is

áthúzódott, s csak a nyár végére rendeződött a helyzet (ld. 2005/17. és 2006/20. sz. kiadványaink). 2006 második felében egyrészt enyhe keresleti piac alakult ki, másrészt a termelési költségek növekedése is hatott a tojás árának alakulására. Az évek közötti trend mellett az ábrán jól látható az is, hogy szezonálisan, az egyes évek első hónapjaiban az árak csökkennek. Ez a szezonális hatás törli meg a 2006 közepe óta tartó áremelkedést, ami azonban valószínűleg nem egy tartós tendencia.

Az egyes kiszerelési formák (tálcsás és dobozos) értékesített mennyiségeinek arányát vizsgálva az összes értékesítésen belül, némi változás figyelhető meg. 2004 közepéig a tálcsás kiszerelési forma dominált az adatszolgáltatói körünkbe tartozó csomagolóhelyek adatjelentései alapján. 2004 őszétől azonban aránya az összes értékesítésen belül a 60% körüli értékről 2005 februárjára fokozatosan 43%-ra csökkent, majd ismét emelkedni kezdett (ld. 2006/05. szám). 2006 ősze óta – kisebb ingadozásokkal – újra a tálcsás kiszerelésű tojások adják az összes értékesítés mintegy 52%-át, azonban **a korábbi évekhez képest csak minimális az eltérés a dobozos és a tálcsás kiszerelési forma részaránya között.**

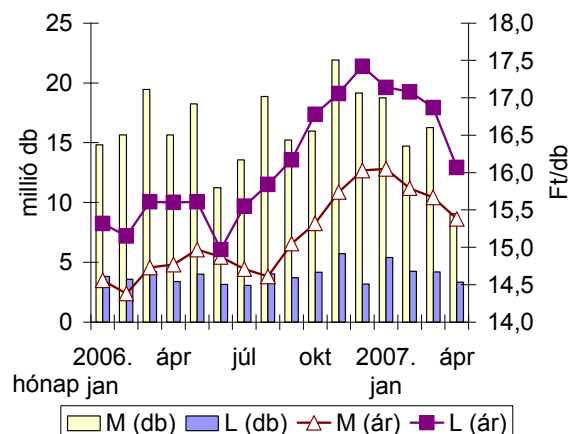
**2. ábra: A dobozos és tálcsás kiszerelésű tojás százalékos arányának havi alakulása az összes értékesítésen belül**



A dobozos tojás csomagolóhelyi árban csökkenő tendencia figyelhető meg 2006. év vége óta. Ez az ártendencia megfelel a várakozásoknak, mivel az év elején a tojás csomagolóhelyi ára általában enyhén

csökken (szezonális hatás). Ugyanakkor a 3. ábrán jól látszik, hogy különösen a legmagasabb árfekvésű L méretosztályú dobozos tojások ára, valószínűleg a kereslet alacsonyabb árú (tálcsás) tojások iránti eltolódásával, nagyobb mértékben esett az ilyenkor szokásosnál. Egy tartós árcsökkenés azonban már a kiskereskedelmi láncok pozíciójának felerősödését is jelezheti az áralkuk során.

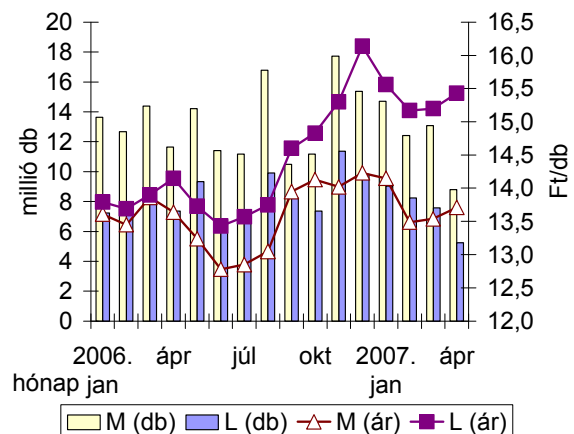
**3. ábra: A dobozos kiszerelésű tojások havi értékesített mennyiségének és csomagolóhelyi átlagárának alakulása**



Megjegyzés: a 2007. áprilisi adatok előzetes adatok

A tálcsás kiszerelésű tojás csomagolóhelyi ára (az éveleji visszaesést követően) március óta kis mértékben nő. Ebben az áremelkedésben a fent már említettek szerint a fogyasztói kereslet is szerephez jut.

**4. ábra: A tálcsás kiszerelésű tojások havi értékesített mennyiségének és csomagolóhelyi átlagárának alakulása**



Megjegyzés: a 2007. áprilisi adatok előzetes adatok

## A VÁGÓCSIRKE TERMELŐI, ÉS A KÜLÖNFÉLE CSIRKEHÚSOK FELDOLGOZÓI ÉRTÉKESÍTÉSI ÁRA ÉS MENNYISÉGE A 16. HÉTEN

Országos	Mérték- egység	2006. 16. hét	2007. 15. hét	2007. 16. hét	2007. 16. hét/ 2006. 16. hét (%)	2007. 16. hét/ 2007. 15. hét (%)
Vágócsirke	tonna	2 491,49	2 211,24	<b>2 616,67</b>	105,02	118,33
	Ft/kg	165,22	180,67	<b>180,72</b>	109,38	100,03
Fagyasztott csirke egészben, 70 %-os	tonna	0,49	0,66	<b>0,76</b>	155,10	115,15
	Ft/kg	364,20	398,03	<b>402,04</b>	110,39	101,01
Friss csirke egészben, 70 %-os	tonna	98,28	34,63	<b>28,53</b>	29,03	82,39
	Ft/kg	336,52	403,57	<b>404,10</b>	120,08	100,13
Fagyasztott csirke egészben, 65 %-os	tonna	4,52	9,07	<b>16,78</b>	371,31	185,08
	Ft/kg	337,82	368,11	<b>367,24</b>	108,71	99,76
Friss csirke egészben, 65 %-os	tonna	84,21	93,14	<b>79,66</b>	94,59	85,52
	Ft/kg	388,56	433,61	<b>435,21</b>	112,01	100,37
Friss csirkecomb, csontos	tonna	283,55	257,59	<b>297,41</b>	104,89	115,46
	Ft/kg	360,77	406,99	<b>406,85</b>	112,77	99,97
Friss csirkemáj-szívvel	tonna	31,25	27,19	<b>33,76</b>	108,02	124,15
	Ft/kg	429,10	445,16	<b>449,44</b>	104,74	100,96
Friss csirkemell	tonna	173,89	148,03	<b>171,68</b>	98,73	115,98
	Ft/kg	696,03	840,35	<b>851,95</b>	122,40	101,38

**Megjegyzés:** 2006. november 1-jétől bővült az adatszolgáltatóink köre. A bővülés mértéke szükségessé tette ettől az időponttól kezdve a 2005. november 1. és 2006. október 31. közötti adatok fokozatos korrigálását, hogy a felvásárlási és értékesítési adatok, valamint azok tendenciái összehasonlíthatók legyenek. A korrekció a vágócsirke felvásárlást és a csirkehús értékesítést érinti.

A felvásárlási és értékesítési mennyiségeket – az elmúlt évek tapasztalatai alapján – az adott héten állandónak tekintjük a korrekció során. Ez azt jelenti, hogy az új adatszolgáltatók ezévi felvásárlási és értékesítési mennyiségeit módosítás nélkül rögzítjük az előző év azonos hetére is.

Korrekció kizárólag az árak esetében történik a következő módon. Az új adatszolgáltatók árait összehasonlítjuk a „régii” adatszolgáltatók áraiból képzett átlagárral. A kapott százalékos eltérésekkel módosítjuk a tavalyi év azonos hetének árait. Az így módosított árak kerülnek rögzítésre az előző év azonos hetére.

2. táblázat

**A VÁGÓPULYKA TERMELŐI, ÉS A PULYKAHÚSOK FELDOLGOZÓI ÉRTÉKESÍTÉSI ÁRA ÉS MENNYISÉGE A 16. HÉTEN**

Országos	Mérték-egység	2006. 16. hét	2007. 15. hét	2007. 16. hét	2007. 16. hét/ 2006. 16. hét (%)	2007. 16. hét/ 2007. 15. hét (%)
Vágópulyka	tonna	2 194,79	2 129,98	<b>2 325,05</b>	105,93	109,16
	Ft/kg	237,69	252,78	<b>252,94</b>	106,42	100,06
Friss pulykacomb alsó, csontos	tonna	30,99	43,99	<b>67,09</b>	216,47	152,51
	Ft/kg	217,31	254,18	<b>246,07</b>	113,23	96,81
Friss pulykacomb felső, csontos	tonna	50,47	33,04	<b>48,10</b>	95,30	145,59
	Ft/kg	474,77	568,08	<b>559,49</b>	117,84	98,49
Friss pulykamell filé	tonna	133,32	194,34	<b>203,55</b>	152,67	104,74
	Ft/kg	781,56	920,96	<b>925,52</b>	118,42	100,49

3. táblázat

**A KACSAFÉLÉK TERMELŐI, ÉS A FRISS PECSENYEKACSA FELDOLGOZÓI ÉRTÉKESÍTÉSI ÁRA ÉS MENNYISÉGE A 16. HÉTEN**

Országos	Mérték-egység	2006. 16. hét	2007. 15. hét	2007. 16. hét	2007. 16. hét/ 2006. 16. hét (%)	2007. 16. hét/ 2007. 15. hét (%)
Hízott kacsa	tonna	79,00	56,00	<b>77,00</b>	97,47	137,50
	Ft/kg	377,61	372,00	<b>404,00</b>	106,99	108,60
Pecsenye kacsa	tonna	964,00	745,00	<b>723,00</b>	75,00	97,05
	Ft/kg	175,48	207,91	<b>194,29</b>	110,72	93,45
Friss pecsenyekacsa egész	tonna	92,50	124,41	<b>167,80</b>	181,41	134,88
	Ft/kg	379,05	463,78	<b>468,07</b>	123,48	100,93

4. táblázat

**A LIBAFÉLÉK TERMELŐI, ÉS A LIBAHÚSOK FELDOLGOZÓI  
ÉRTÉKESÍTÉSI ÁRA ÉS MENNYISÉGE A 16. HÉTEN**

Országos	Mérték- egység	2006. 16. hét	2007. 15. hét	2007. 16. hét	2007. 16. hét/ 2006. 16. hét (%)	2007. 16. hét/ 2007. 15. hét (%)
Hízott liba	tonna	172,00	198,00	<b>277,00</b>	161,05	139,90
	Ft/kg	414,87	449,66	<b>472,55</b>	113,90	105,09
Pecsénye liba	tonna	-	10,00	<b>34,00</b>	-	340,00
	Ft/kg	-	339,00	<b>362,32</b>	-	106,88
Friss libacomb, csontos	tonna	0,40	0,28	<b>0,66</b>	165,00	235,71
	Ft/kg	1 070,50	1 119,57	<b>1 188,12</b>	110,99	106,12
Friss libamell	tonna	1,20	0,37	<b>0,24</b>	20,00	64,86
	Ft/kg	1 824,00	1 882,43	<b>1 891,67</b>	103,71	100,49
Pecsénye liba, egészben	tonna	-	-	-	-	-
	Ft/kg	-	-	-	-	-

5. táblázat

**TOJÁS CSOMAGOLÓHELYI ÁRAK A 16. HÉTEN**

		Mérték- egység	2006. 16. hét	2007. 15. hét	2007. 16. hét	2007. 16. hét/ 2006. 16. hét (%)	2007. 16. hét/ 2007. 15. hét (%)
10 db-os	M	db	2 274 260	2 284 266	<b>2 386 292</b>	104,93	104,47
		Ft/db	15,39	15,54	<b>15,53</b>	100,92	99,94
	L	db	578 890	1 394 700	<b>840 380</b>	145,17	60,26
		Ft/db	15,18	15,33	<b>16,85</b>	110,95	109,91
tálcás (30 db-os)	M	db	2 029 670	2 704 950	<b>2 412 870</b>	118,88	89,20
		Ft/db	13,91	14,05	<b>13,66</b>	98,17	97,16
	L	db	1 215 630	1 689 134	<b>1 737 251</b>	142,91	102,85
		Ft/db	14,04	15,49	<b>15,21</b>	108,34	98,21
<b>összesen</b>		db	6 098 450	8 073 050	7 376 793	120,96	91,38

Megjegyzés: barnahéjú, ketreces tartásból származó tojások

**Csirke egészben 65 %-os (grillfertig) feldolgozó értékesítési ára  
az Európai Unió tagországaiban**

m.e: Ft/100 kg

	2007				Változás a 16. héten az előző héthez képest (%)
	13. hét	14. hét	15. hét	16. hét	
Belgium	40 457	40 162	40 022	40 099	=
Bulgária	29 638	30 826	30 102	30 736	+1,9
Csehország	33 862	35 638	35 452	35 651	+0,4
Dánia	39 680	40 534	40 643	39 177	-3,8
Németország	50 634	50 264	51 316	51 416	=
Észtország	43 053	42 377	43 577	43 708	+0,1
Görögország	45 173	45 090	45 178	45 265	=
Spanyolország	44 036	44 922	45 225	46 805	+3,3
Franciaország	47 159	46 814	46 651	46 742	=
Írország	42 041	41 734	41 588	41 669	=
Olaszország	45 297	44 967	44 810	44 896	=
Ciprus	51 371	50 986	50 113	50 186	=
Lettország	41 105	41 739	41 851	41 816	-0,3
Litvánia	35 317	35 850	35 831	35 093	-2,2
Magyarország	<b>43 542</b>	<b>42 730</b>	<b>43 332</b>	<b>43 521</b>	+0,4
Málta	42 061	41 322	41 178	41 258	=
Hollandia	39 713	39 423	39 285	39 361	=
Ausztria	45 441	45 583	44 913	45 381	+0,8
Lengyelország	31 289	31 344	31 463	30 414	-3,5
Portugália	39 216	45 090	47 879	48 710	+1,5
Románia	41 547	40 704	40 216	40 343	+0,1
Szlovénia	43 294	39 731	42 104	42 796	+1,4
Szlovákia	44 476	42 584	42 654	41 260	-3,5
Finnország	48 149	47 842	47 700	47 391	-0,8
Svédország	41 899	41 389	43 189	41 829	-3,3
UK	35 712	35 451	35 327	35 396	=
<b>EU-27</b>	<b>41 307</b>	<b>41 430</b>	<b>41 596</b>	<b>41 742</b>	<b>+0,2</b>

Forrás: EU Bizottság, AKI

\* Átszámítva az MNB hivatalos középárfolyamán:

13. héten 1 euró = 248,20 Ft

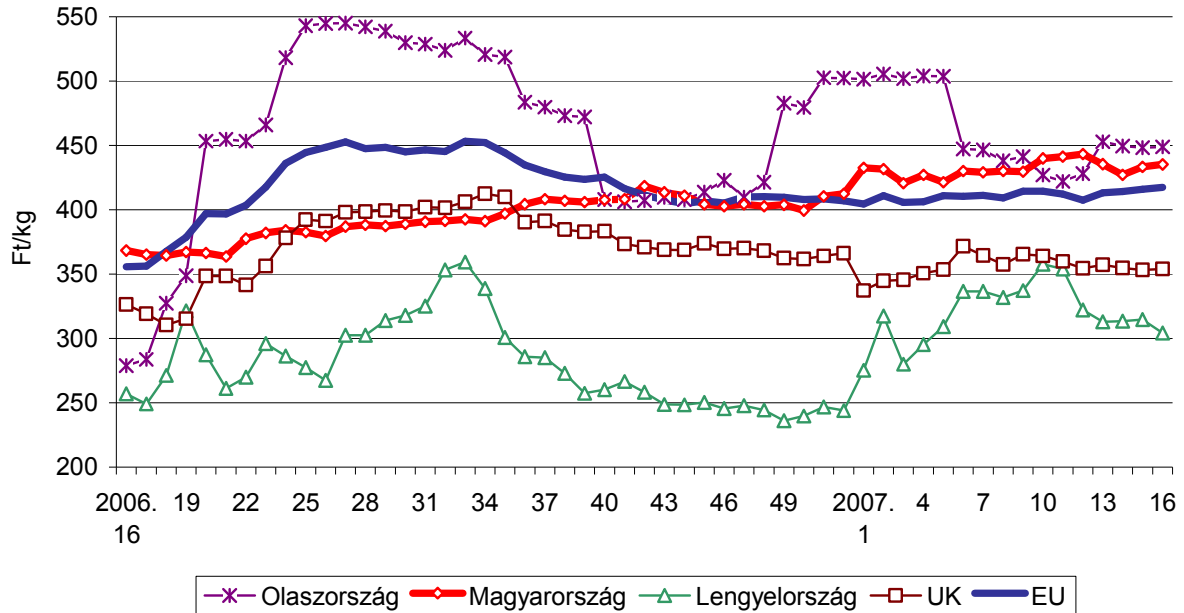
14. héten 1 euró = 246,39 Ft

15. héten 1 euró = 245,53 Ft

16. héten 1 euró = 246,01 Ft

**5. ábra**

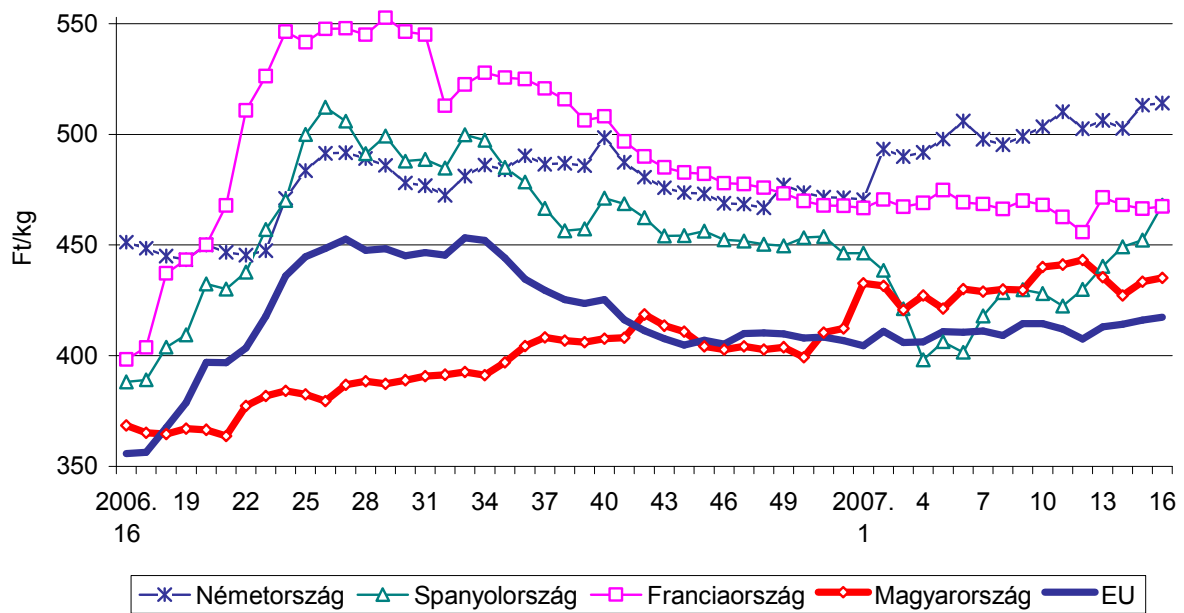
**Egész csirke (65%-os) értékesítési árak az Európai Unióban I.**



Forrás: EU Bizottság, AKI

**6. ábra**

**Egész csirke (65%-os) értékesítési árak az Európai Unióban II.**



Forrás: EU Bizottság, AKI

Tojás (M + L) csomagolóhelyi értékesítési ára  
 az Európai Unió tagországaiban

m.e: Ft/100 kg

	2007				Változás a 16. héten az előző héthez képest (%)
	13. hét	14. hét	15. hét	16. hét	
Belgium	22 991	20 680	20 016	18 746	-6,5
Bulgária	24 423	25 413	22 385	23 966	+6,9
Csehország	22 629	22 133	21 374	20 055	-6,4
Dánia	33 949	33 689	33 562	33 632	=
Németország	25 635	24 992	22 407	21 536	-4,1
Észtország	21 815	21 968	21 850	22 183	+1,3
Görögország	27 302	27 103	27 009	27 061	=
Spanyolország	24 056	23 979	23 817	23 644	-0,9
Franciaország	23 143	22 974	22 562	22 370	-1,0
Írország	30 368	33 854	33 736	33 801	=
Olaszország	38 611	38 329	36 879	35 096	-5,0
Ciprus	31 236	30 984	30 814	30 859	=
Lettország	24 259	26 396	24 853	24 972	+0,3
Litvánia	26 913	26 122	22 545	21 801	-3,5
Magyarország	<b>26 007</b>	<b>26 156</b>	<b>25 940</b>	<b>26 082</b>	+0,5
Málta	19 854	21 941	21 791	21 833	=
Hollandia	22 338	19 711	18 415	18 451	=
Ausztria	24 930	24 676	23 699	22 928	-3,4
Lengyelország	26 133	24 856	23 885	24 852	+3,8
Portugália	26 101	24 932	24 195	24 242	=
Románia	25 386	26 916	23 819	23 600	-1,1
Szlovénia	29 511	30 412	28 413	28 707	+0,8
Szlovákia	24 354	24 304	23 512	23 017	-2,3
Finnország	28 437	27 837	28 057	27 838	-1,0
Svédország	38 812	39 536	38 635	38 921	+0,5
UK	27 238	27 039	26 945	26 997	=
<b>EU-25</b>	<b>26 721</b>	<b>26 343</b>	<b>25 302</b>	<b>24 963</b>	<b>-1,5</b>

Forrás: EU Bizottság, AKI

\* Átszámítva az MNB hivatalos középárfolyamán:

13. héten 1 euró = 248,20 Ft

14. héten 1 euró = 246,39 Ft

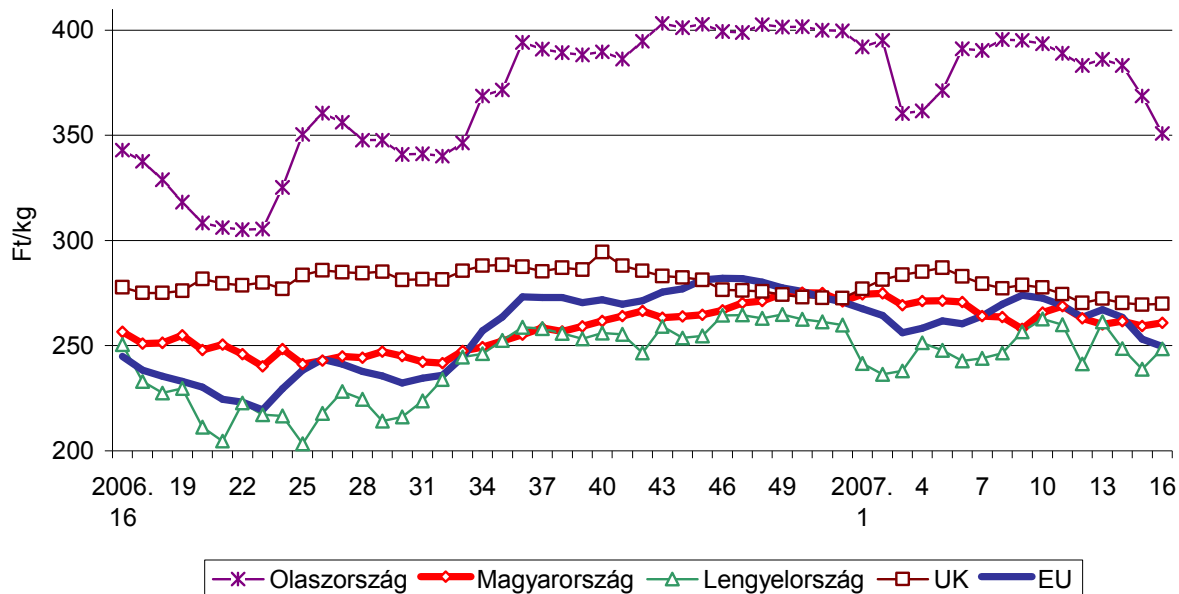
15. héten 1 euró = 245,53 Ft

16. héten 1 euró = 246,01 Ft



**7. ábra**

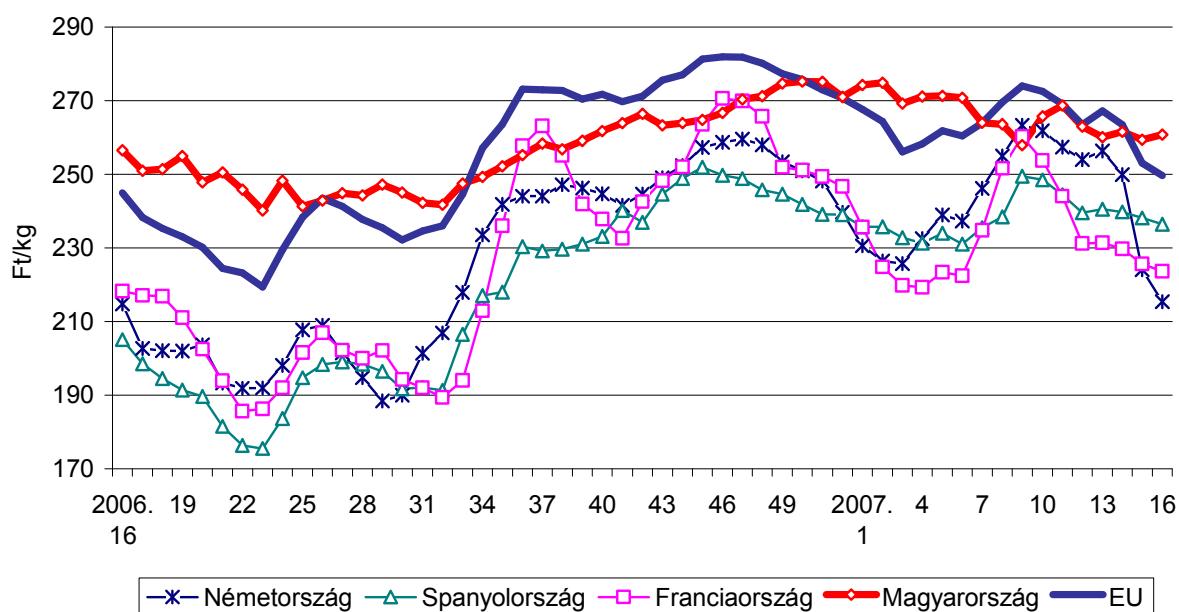
**Étkezéscitójás árak az Európai Unióban I.**



Forrás: EU Bizottság, AKI

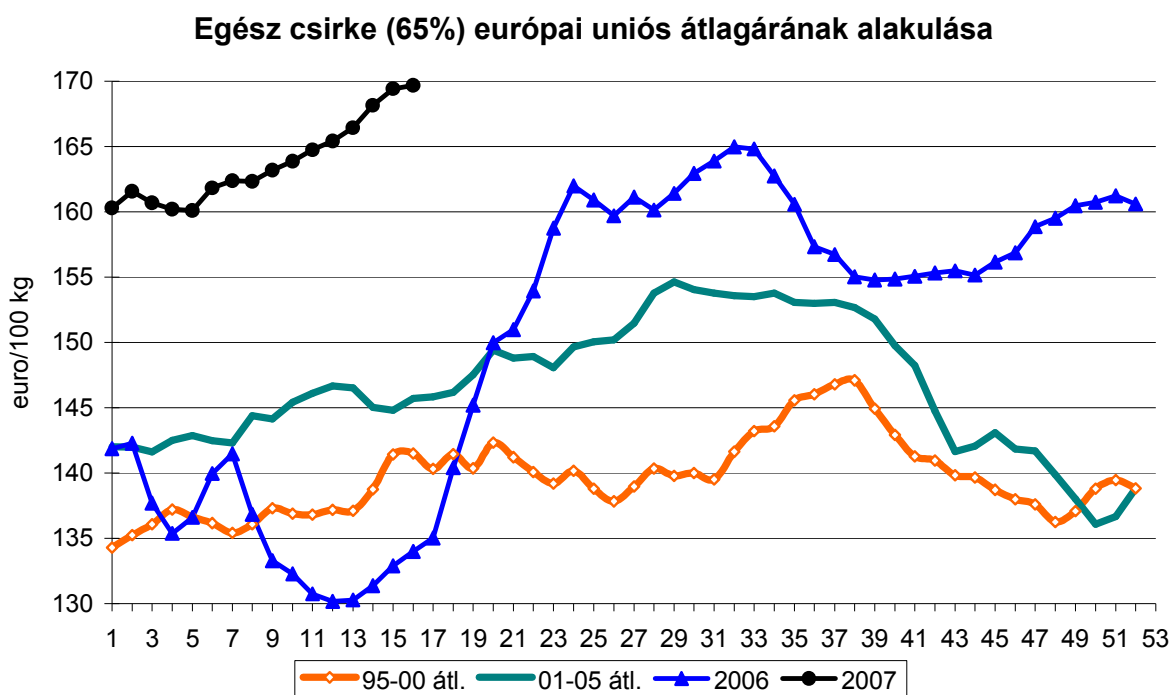
**8. ábra**

**Étkezéscitójás árak az Európai Unióban II.**



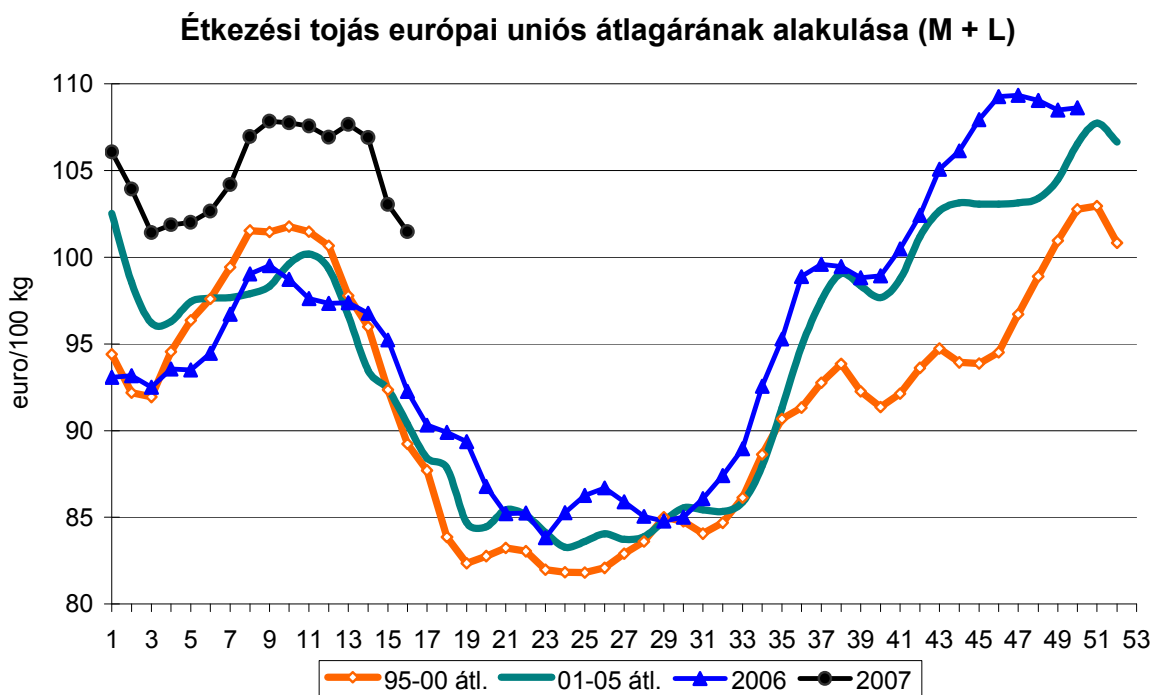
Forrás: EU Bizottság, AKI

9. ábra



Forrás: EU Bizottság, AKI

10. ábra



Forrás: EU Bizottság, AKI

## A BROJLER ÉS A TOJÁS PIACI ÁRA NÉHÁNY KÖZÉP- ÉS KELET- EURÓPAI ORSZÁGBAN

Termék	Mérték-egység	Litvánia <sup>1)</sup>		Cseh Közt. <sup>2)</sup>		Észtország <sup>3)</sup>		Németország <sup>4)</sup>		Szlovákia <sup>5)</sup>	
		ár	hét	ár	hét	ár	hét	ár	hét	ár	hét
<b>1. Brojler</b>	Ft/kg élősúly	351,39	<b>16</b>	174,83	<b>4</b>	440,40	<b>16</b>	182,12	<b>16</b>	192,31	<b>16</b>
<b>2. Tojás</b>	100 darab	1441,00	<b>16</b>	1525,00	<b>8</b>	1337,00	<b>16</b>	1717,13*	<b>39</b>	1494,00	<b>16</b>

Termék	Mérték-egység	Lettország <sup>6)</sup>		Lengyel-ország <sup>7)</sup>		Magyar-ország <sup>8)</sup>		Ausztria <sup>9)</sup>		ár	hét
		ár	hét	ár	hét	ár	hét	ár	hét		
<b>1. Brojler</b>	Ft/kg élősúly	415,42	<b>16</b>	192,11	<b>16</b>	180,69	<b>16</b>	..	..		
<b>2. Tojás</b>	100 darab	1651,00	<b>16</b>	..	..	1574,00	<b>16</b>	1629,00	<b>14</b>		

Forrás: AGRIMIS, ZMP (Berlin); SZIF (Prága); AKI

Átszámítva az MNB hivatalos középárfolyamán:

15. héten 1 euró = 245,53 Ft

16. héten 1 euró = 246,01 Ft

/\* nagykereskedelmi ár

### Alapvető jellemzők:

1. Brojler: élősúly: 1,5 kg

2. Tojás: L méretosztály (63-73 g)

### Eltérések az alapvető jellemzőktől:

1) Brojler: nincs szabvány

2) Brojler: élősúly 1,8 kg

3) Brojler: vágósúly 1,3 kg (Ár= Ft/ vágósúly kg)

4) Tojás: 2003.jan.1-jétől csak nagykereskedelmi ár áll rendelkezésre,

Brojler: élősúly 1,7 kg

5) Brojler: élősúly 1,85 kg

6) Brojler: vágósúly (Ár=Ft/ vágósúly kg)

7) Brojler: élősúly legalább 1,2 kg

8) Brojler: élősúly legalább 1,2 kg

9) Brojler: nincs szabvány

A **Baromfi** kiadvány kéthetente jelenik meg.  
A Piac-árinformációs Szolgálat adatszolgáltatói, valamint a rendszerhez még csatlakozni kívánó szervezetek számára a hozzájutás térítésmentes.

A **Baromfi** kiadványon kívül kínáljuk még a

**Élőállat és Hús**  
**Gabona és Ipari Növények**  
**Tej és Tejtermékek**  
**Zöldség-gyümölcs-burgonya**  
kiadványokat is.

A Tej és Tejtermékek kiadvány havonta jelenik meg, a többi kéthetente.

A kiadványokkal kapcsolatban részletesebb felvilágosítást ad:

Kamarásné Hegedűs Nóra, Tel: 1-476-3064

**Kiadványaink a hazai piaci információkon kívül tájékoztatnak a szomszédos országok és az EU piaci árairól is. A hazai és külpiaci ártendenciák összehasonlítása, valamint a világpiacon folyó folyamatok figyelése alapján a kiadványok megkönnyíthetik a hazai termékek piaci helyzetének megítélését és esetleg e termékek külföldön való elhelyezését is.**

#### KIADJA

**Agrárgazdasági Kutató Intézet**  
**Piac-árinformációs Szolgálat**  
H-1093 Budapest, Zsil u. 3-5.  
Telefon: (0036) 1-476-3307  
Fax: (0036) 1-217-8111  
Internet: [www.akii.hu](http://www.akii.hu)  
E-mail: [akii@akii.hu](mailto:akii@akii.hu)