



VII. évfolyam/07. szám

2007.04.18.

2007/14. hét

BAROMFI

Tartalom

Piaci jelentés1

A vágócsirke piaci, és a csirkehúsok értékesítési árai4

A vágópulyka és a kacsafélék piaci, és a pulyka- és a kacsahúsok értékesítési árai5

A libafélék piaci, és a libahúsok értékesítési árai6

Tojás csomagolóhelyi árak6

Külföldi információk7

Összeállította:

Thury Eszter
thurye@akii.hu

Kiadó:

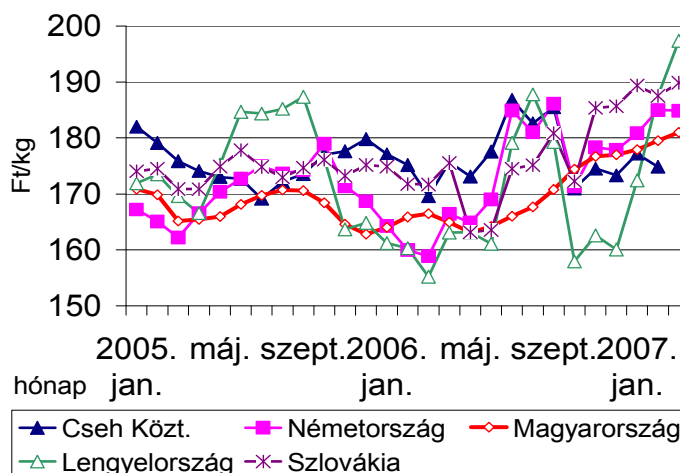
Agrárgazdasági Kutató Intézet
Piac-árinformációs Szolgálat
H-1093 Budapest, Zsil u. 3-5.
H-1463 Budapest, Postafiók 944.
Telefon: (0036) 1 476 3307
(0036) 1 476 6092
Fax: (0036) 1 217 8111
Internet: www.akii.hu

PIACI JELENTÉS

Európa jelenleg keltetőtojás- és naposbaromfihiánnyal küzd (ld. 2007/05. szám), ennek hatása azonban elsősorban a közép- és kelet-európai tagállamok vágócsirke- és csirkehús árában figyelhető meg.

Lengyelországban tavaly a nyár folyamán a megnövekedett fogyasztói kereslet gyors áremelkedést eredményezett, azonban ősszel a kialakult túlkínálat miatt gyors ütemben esett mind a vágócsirke termelői, mind a csirkehús feldolgozói értékesítési ára. A készletek levezetését export értékesítési nehézségek is súlyosbították (ld. 2006/23. szám). A csökkenő árak miatt számos lengyel termelő olyan mértékben csökkentette mind a szülőlőpár állományát, mind a vágócsirke termelését, hogy a kínálat már elmaradt a kereslettől.

1. ábra: A vágócsirke havi termelői átlagárának alakulása néhány európai országban I.

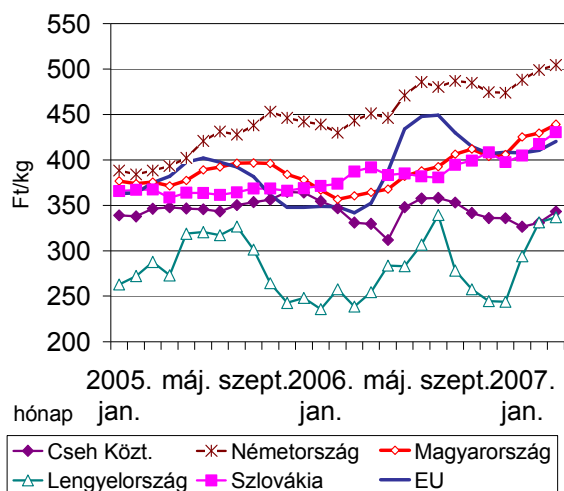


Forrás: ZMP (Berlin), SZIF (Praha), AKI

Magyarországon a vágócsirke termelői átlagára 2006 közepétől folyamatosan növekszik (1. ábra), amelynek háttérében a 2005. évi madárinfluenza megbetegedések következtében először zuhanó fogyasztói bizalom, majd a fogyasztói kereslet rendeződése áll (ld. 2007/05. szám).

Az egész csirke feldolgozó értékesítési árának alakulásában is hasonló folyamatok játszódtak le, mint a vágócsirke árak esetében. Hazánkban 2006. április óta – a kínálat csökkenése és a kereslet egyidejű növekedése következtében – az egész csirke feldolgozó értékesítési ára tartósan növekszik (ld. 2007/05. szám). Németországban mind a vágócsirke, mind a csirkehúsok piacát kínálat-hiány jellemzi. A német fogyasztói kereslet jelenleg olyan erőteljes, hogy a kiskereskedelmi hálózatok import csirkehúsokkal sem bírják kielégíteni.

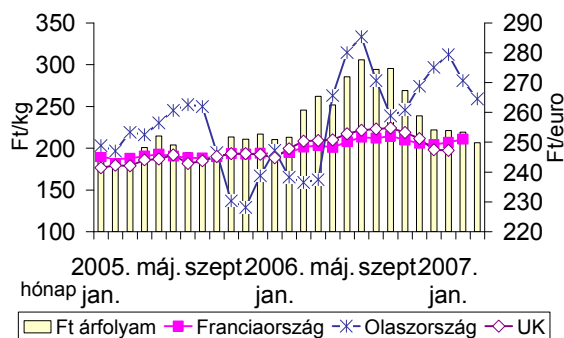
2. ábra: Az egész csirke (65%-os) havi feldolgozó értékesítési átlagárának alakulása az Európai Unióban I.



Forrás: EU Bizottság, AKI

Az uniós átlagár alakulását általában leginkább meghatározó tagállamokban (pl. Franciaország, Spanyolország, Nagy-Britannia) a vágócsirke termelői ára gyakorlatilag nem változott (az ingadozás mértéke 1-3 eurocent/kg). Ugyanakkor az egész csirke feldolgozó értékesítési ára 2006 közepe óta csökkenő tendenciát mutat ezekben az országokban.

3. ábra: A vágócsirke havi termelői átlagárának alakulása néhány európai országban II.

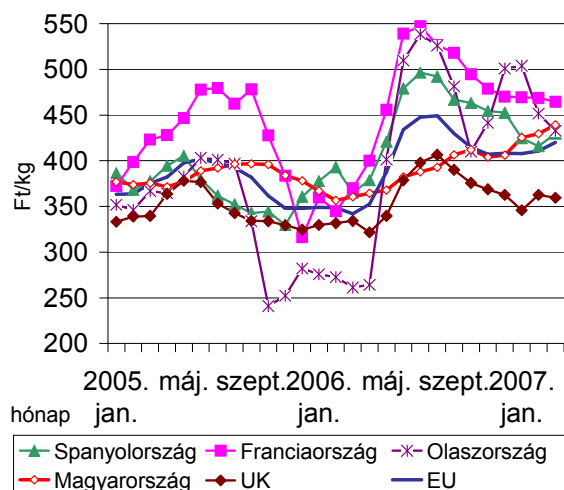


Forrás: Agreste (Paris), DEFRA (London), ISMEA (Roma)

Nagy-Britanniában a madárinfluenza hatására csak kis mértékben csökkent a termelés, amely 2006 második felében teljesen helyreállt. A feldolgozó értékesítési árakban tapasztalható csökkenő tendencia elsősorban az olcsóbb import következménye.

Franciaországban az egész csirke feldolgozó értékesítési árának csökkenését az olcsóbb import mellett a felhalmozódott bel-földi készletek okozzák.

4. ábra: Az egész csirke (65%-os) havi feldolgozó értékesítési átlagárának alakulása az Európai Unióban II.



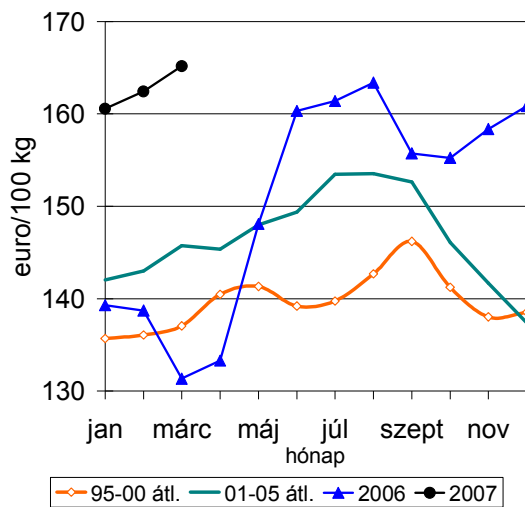
Forrás: EU Bizottság, AKI

Az egész csirke 2007. évi uniós átlagára mintegy 20%-kal haladja meg mind a 2006. év, mind 2001-2005. évek átlagát. Ez

jelenleg mind a termelők, mind a feldolgozók számára kedvező, azonban hosszú távon már gondokat okozhat. A magasabb belső ár mellett az olcsóbb import mennyisége növekedhet, s ennek komoly árletörő hatása lehet.

Bár az uniós átlagár alakulását általában leginkább meghatározó tagállamokban (Franciaország, Spanyolország, Nagy-Britannia) az egész csirke feldolgozói értékesítési ára 2006 közepe óta csökkenő tendenciát mutat, az uniós átlagár november óta mégis növekszik. Ezt több tényező okozza. Egyrészt az átlagárban szintén jelentős súllyal szereplő Németországban, valamint Hollandiában az egész csirke feldolgozói értékesítési ára lassan, de folyamatosan növekszik. Másrészt a „nagyokhoz” képest kisebb baromfiállománnyal rendelkező, ezért az uniós átlagár alakulására általában kisebb hatással bíró tagállamokban az egész csirke feldolgozói értékesítési árának folyamatos növekedése figyelhető meg.

5. ábra: Az egész csirke (65%-os) havi európai uniós átlagárának alakulása



Forrás: EU Bizottság, AKI

A VÁGÓCSIRKE TERMELŐI, ÉS A KÜLÖNFÉLE CSIRKEHÚSOK FELDOLGOZÓI ÉRTÉKESÍTÉSI ÁRA ÉS MENNYISÉGE A 14. HÉTEN

Országos	Mérték- egység	2006. 14. hét	2007. 13. hét	2007. 14. hét	2007. 14. hét/ 2006. 14. hét (%)	2007. 14. hét/ 2007. 13. hét (%)
Vágócsirke	tonna	3 143,16	2 712,18	2 805,16	89,25	103,43
	Ft/kg	165,75	181,40	180,84	109,10	99,69
Fagyasztott csirke egészben, 70 %-os	tonna	1,32	1,03	0,59	44,70	57,28
	Ft/kg	360,03	414,18	408,32	113,41	98,59
Friss csirke egészben, 70 %-os	tonna	91,13	48,28	52,44	57,54	108,62
	Ft/kg	356,02	410,97	407,72	114,52	99,21
Fagyasztott csirke egészben, 65 %-os	tonna	16,48	14,90	23,31	141,42	156,46
	Ft/kg	315,05	369,90	374,84	118,98	101,34
Friss csirke egészben, 65 %-os	tonna	106,30	153,49	133,47	125,56	86,95
	Ft/kg	382,32	435,41	427,30	111,76	98,14
Friss csirkecomb, csontos	tonna	428,77	322,75	374,04	87,24	115,89
	Ft/kg	361,85	408,05	409,18	113,08	100,28
Friss csirkemáj-szívvel	tonna	43,08	62,03	46,69	108,36	75,26
	Ft/kg	427,53	463,35	438,03	102,45	94,53
Friss csirkemell	tonna	198,23	194,12	186,68	94,17	96,17
	Ft/kg	724,27	834,52	838,48	115,77	100,47

Megjegyzés: 2006. november 1-jétől bővült az adatszolgáltatóink köre. A bővülés mértéke szükségessé tette ettől az időponttól kezdve a 2005. november 1. és 2006. október 31. közötti adatok fokozatos korrigálását, hogy a felvásárlási és értékesítési adatok, valamint azok tendenciái összehasonlíthatók legyenek. A korrekció a vágócsirke felvásárlást és a csirkehús értékesítést érinti.

A felvásárlási és értékesítési mennyiségeket – az elmúlt évek tapasztalatai alapján – az adott héten állandónak tekintjük a korrekció során. Ez azt jelenti, hogy az új adatszolgáltatók ezévi felvásárlási és értékesítési mennyiségeit módosítás nélkül rögzítjük az előző év azonos hetére is.

Korrekció kizárólag az árak esetében történik a következő módon. Az új adatszolgáltatók árait összehasonlítjuk a „régii” adatszolgáltatók áraiból képzett átlagárral. A kapott százalékos eltérésekkel módosítjuk a tavalyi év azonos hetének árait. Az így módosított árak kerülnek rögzítésre az előző év azonos hetére.

2. táblázat

A VÁGÓPULYKA TERMELŐI, ÉS A PULYKAHÚSOK FELDOLGOZÓI ÉRTÉKESÍTÉSI ÁRA ÉS MENNYISÉGE A 14. HÉTEN

Országos	Mérték-egység	2006. 14. hét	2007. 13. hét	2007. 14. hét	2007. 14. hét/ 2006. 14. hét (%)	2007. 14. hét/ 2007. 13. hét (%)
Vágópulyka	tonna	2 284,99	2 650,54	2 200,68	96,31	83,03
	Ft/kg	236,70	251,32	252,71	106,76	100,55
Friss pulykacomb alsó, csontos	tonna	46,07	49,02	54,20	117,64	110,55
	Ft/kg	228,20	245,61	245,16	107,43	99,82
Friss pulykacomb felső, csontos	tonna	35,16	50,52	38,00	108,07	75,21
	Ft/kg	499,48	575,33	560,43	112,20	97,41
Friss pulykamell filé	tonna	180,21	316,83	303,96	168,67	95,94
	Ft/kg	770,64	923,62	927,08	120,30	100,37

3. táblázat

A KACSAFÉLÉK TERMELŐI, ÉS A FRISS PECSENYEKACSA FELDOLGOZÓI ÉRTÉKESÍTÉSI ÁRA ÉS MENNYISÉGE A 14. HÉTEN

Országos	Mérték-egység	2006. 14. hét	2007. 13. hét	2007. 14. hét	2007. 14. hét/ 2006. 14. hét (%)	2007. 14. hét/ 2007. 13. hét (%)
Hízott kacsa	tonna	95,00	92,00	71,00	74,74	77,17
	Ft/kg	367,09	391,32	368,00	100,25	94,04
Pecsenye kacsa	tonna	995,00	664,00	811,00	81,51	122,14
	Ft/kg	192,79	210,23	205,35	106,52	97,68
Friss pecsenyekacsa egész	tonna	138,30	103,59	38,47	27,82	37,14
	Ft/kg	380,69	470,78	469,97	123,45	99,83

4. táblázat

**A LIBAFÉLÉK TERMELŐI, ÉS A LIBAHÚSOK FELDOLGOZÓI
ÉRTÉKESÍTÉSI ÁRA ÉS MENNYISÉGE A 14. HÉTEN**

Országos	Mérték- egység	2006. 14. hét	2007. 13. hét	2007. 14. hét	2007. 14. hét/ 2006. 14. hét (%)	2007. 14. hét/ 2007. 13. hét (%)
Hízott liba	tonna	240,00	209,00	231,00	96,25	110,53
	Ft/kg	424,18	449,53	454,55	107,16	101,12
Pecsénye liba	tonna	-	-	-	-	-
	Ft/kg	-	-	-	-	-
Friss libacomb, csontos	tonna	0,80	1,27	4,30	537,50	338,58
	Ft/kg	1 050,00	945,05	1 094,35	104,22	115,80
Friss libamell	tonna	0,80	0,31	4,62	577,50	1490,32
	Ft/kg	1 560,75	1 800,61	1 867,64	119,66	103,72
Pecsénye liba, egészben	tonna	-	-	-	-	-
	Ft/kg	-	-	-	-	-

5. táblázat

TOJÁS CSOMAGOLÓHELYI ÁRAK A 14. HÉTEN

		Mérték- egység	2006. 14. hét	2007. 13. hét	2007. 14. hét	2007. 14. hét/ 2006. 14. hét (%)	2007. 14. hét/ 2007. 13. hét (%)
10 db-os	M	db	5 078 470	4 850 620	4 398 172	86,60	90,67
		Ft/db	14,68	15,63	15,21	103,61	97,35
	L	db	1 206 870	1 157 070	1 109 820	91,96	95,92
		Ft/db	15,86	16,72	16,42	103,52	98,20
tálcás (30 db-os)	M	db	3 741 670	3 584 090	3 666 363	97,99	102,30
		Ft/db	13,63	12,71	13,49	98,96	106,13
	L	db	1 799 452	1 894 853	1 818 820	101,08	95,99
		Ft/db	14,19	15,35	15,58	109,80	101,53
összesen		db	11 826 462	11 486 633	10 993 175	92,95	95,70

Megjegyzés: barnahéjú, ketreces tartásból származó tojások

**Csirke egészben 65 %-os (grillfertig) feldolgozó értékesítési ára
az Európai Unió tagországaiban**

m.e: Ft/100 kg

	2007				Változás a 14. héten az előző héthez képest (%)
	11. hét	12. hét	13. hét	14. hét	
Belgium	40 264	40 158	40 457	40 162	=
Bulgária	28 783	31 594	29 638	30 826	+4,8
Csehország	34 610	33 762	33 862	35 638	+6,0
Dánia	43 206	42 565	39 680	39 391	=
Németország	51 018	50 259	50 634	50 264	=
Észtország	43 316	43 048	43 053	42 377	-0,8
Görögország	45 516	44 593	45 173	44 843	=
Spanyolország	42 250	42 994	44 036	44 922	+2,8
Franciaország	46 267	45 578	47 159	46 814	=
Írország	42 360	41 730	42 041	41 734	=
Olaszország	42 203	42 806	45 297	44 967	=
Ciprus	51 874	51 035	51 371	50 986	=
Lettország	39 534	41 020	41 105	41 739	+2,3
Litvánia	35 168	34 708	35 317	35 850	+2,3
Magyarország	44 125	44 318	43 542	42 730	-1,9
Málta	41 710	41 089	42 061	41 322	-1,0
Hollandia	40 014	39 419	39 713	39 423	=
Ausztria	46 287	44 901	45 441	45 583	+1,0
Lengyelország	35 383	32 208	31 289	31 344	+0,9
Portugália	35 763	37 694	39 216	45 090	+15,8
Románia	41 462	41 074	41 547	40 704	-1,3
Szlovénia	43 141	40 826	43 294	39 731	-7,6
Szlovákia	42 593	42 991	44 476	42 584	-3,5
Finnország	48 315	47 741	48 149	47 842	+0,1
Svédország	41 708	41 998	41 899	41 389	-0,5
UK	35 983	35 447	35 712	35 451	=
EU-27	41 203	40 750	41 307	41 399	+1,0

Forrás: EU Bizottság, AKI

* Átszámítva az MNB hivatalos középárfolyamán:

11. héten 1 euró = 250,09 Ft

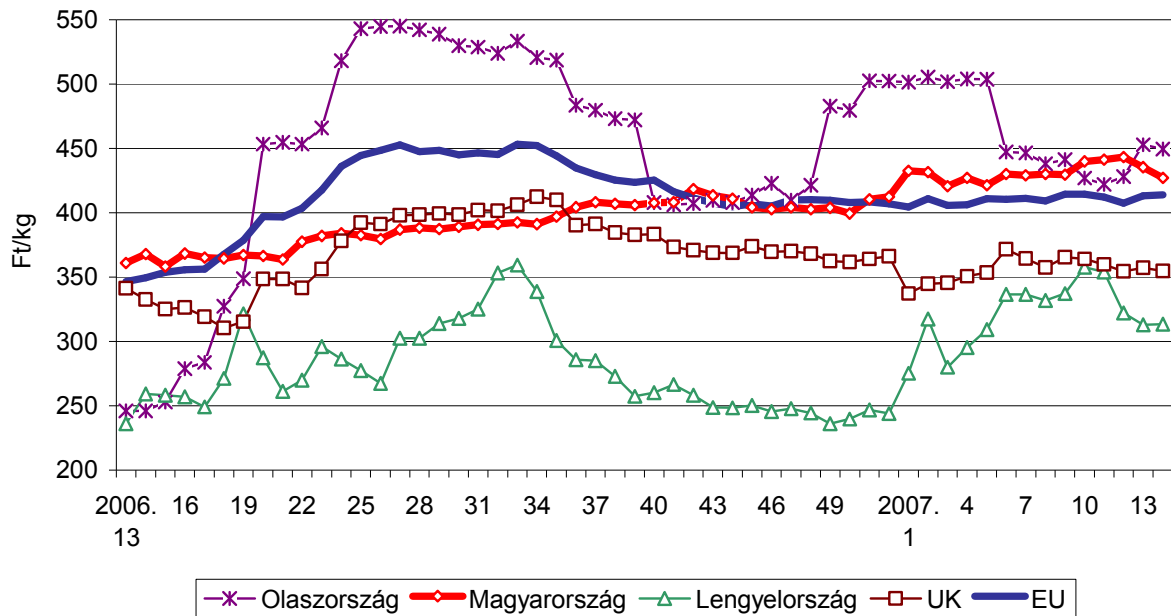
12. héten 1 euró = 246,37 Ft

13. héten 1 euró = 248,20 Ft

14. héten 1 euró = 246,39 Ft

6. ábra

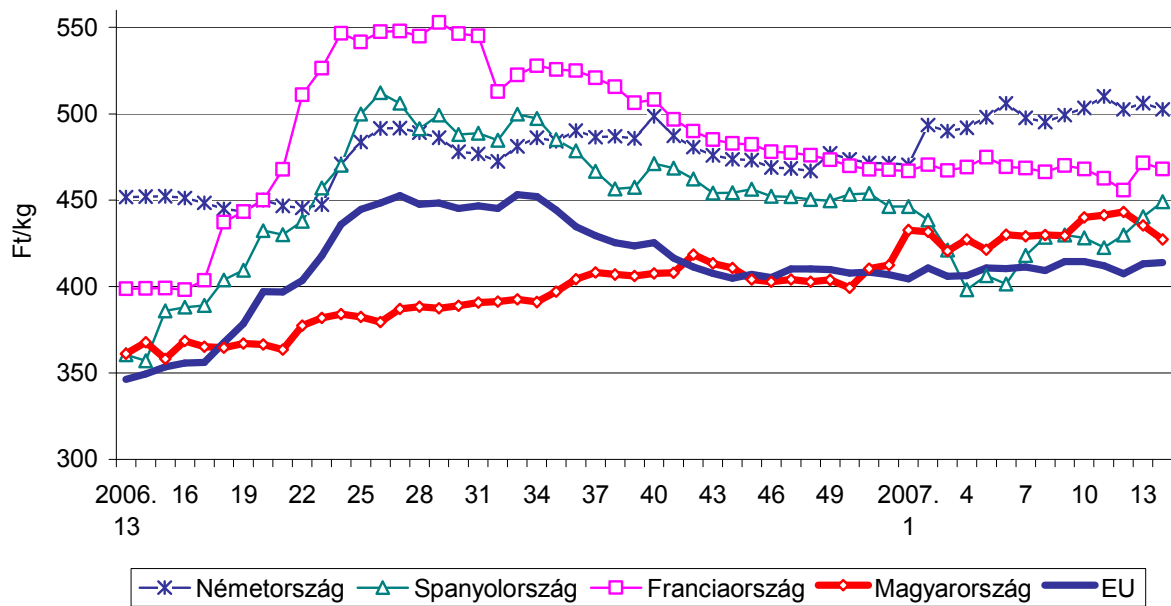
Egész csirke (65%-os) értékesítési árak az Európai Unióban I.



Forrás: EU Bizottság, AKI

7. ábra

Egész csirke (65%-os) értékesítési árak az Európai Unióban II.



Forrás: EU Bizottság, AKI

Tojás (M + L) csomagolóhelyi értékesítési ára
 az Európai Unió tagországaiban

m.e: Ft/100 kg

	2007				Változás a 14. héten az előző héthez képest (%)
	11. hét	12. hét	13. hét	14. hét	
Belgium	23 423	23 038	22 991	20 680	-9,4
Bulgária	22 841	23 664	24 423	25 413	+4,8
Csehország	22 801	22 681	22 629	22 133	-1,5
Dánia	34 210	33 701	33 949	33 701	=
Németország	25 739	25 398	25 635	25 447	=
Észtország	21 948	21 663	21 815	21 968	+1,4
Görögország	26 760	26 854	27 302	27 103	=
Spanyolország	24 449	23 949	24 056	23 979	+0,4
Franciaország	24 409	23 127	23 143	22 974	=
Írország	30 599	30 143	30 368	33 854	+12,3
Olaszország	38 904	38 325	38 611	38 329	=
Ciprus	30 981	30 488	31 236	30 984	-0,1
Lettország	24 801	23 038	24 259	26 396	+9,6
Litvánia	24 984	24 827	26 913	26 122	-2,2
Magyarország	26 875	26 296	26 007	26 156	+0,6
Málta	18 217	17 945	19 854	21 941	+11,3
Hollandia	22 508	22 173	22 338	22 175	=
Ausztria	25 167	24 856	24 930	24 676	-0,3
Lengyelország	25 992	24 122	26 133	24 856	-4,2
Portugália	25 969	25 583	26 101	24 932	-3,8
Románia	23 291	24 174	25 386	26 916	+6,8
Szlovénia	29 253	28 894	29 511	30 412	+3,8
Szlovákia	23 714	23 742	24 354	24 304	+0,5
Finnország	28 655	28 286	28 437	27 837	-1,4
Svédország	39 687	38 500	38 678	38 427	+0,1
UK	27 445	27 036	27 238	27 039	=
EU-25	26 902	26 344	26 719	26 526	=

Forrás: EU Bizottság, AKI

* Átszámítva az MNB hivatalos középárfolyamán:

11. héten 1 euró = 250,09 Ft

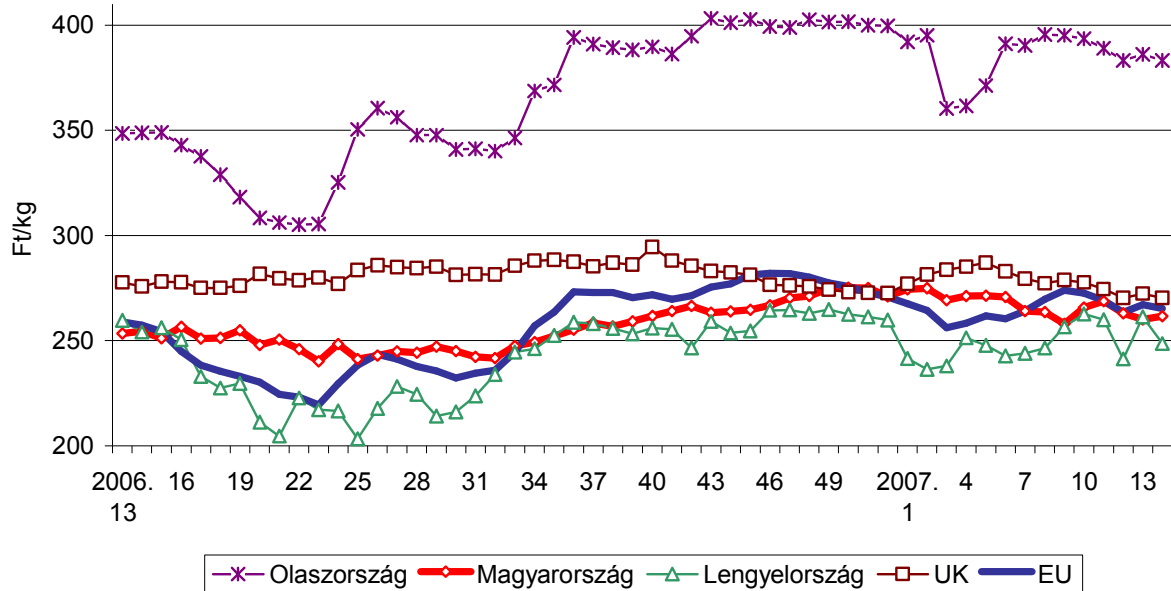
12. héten 1 euró = 246,37 Ft

13. héten 1 euró = 248,20 Ft

14. héten 1 euró = 246,39 Ft

8. ábra

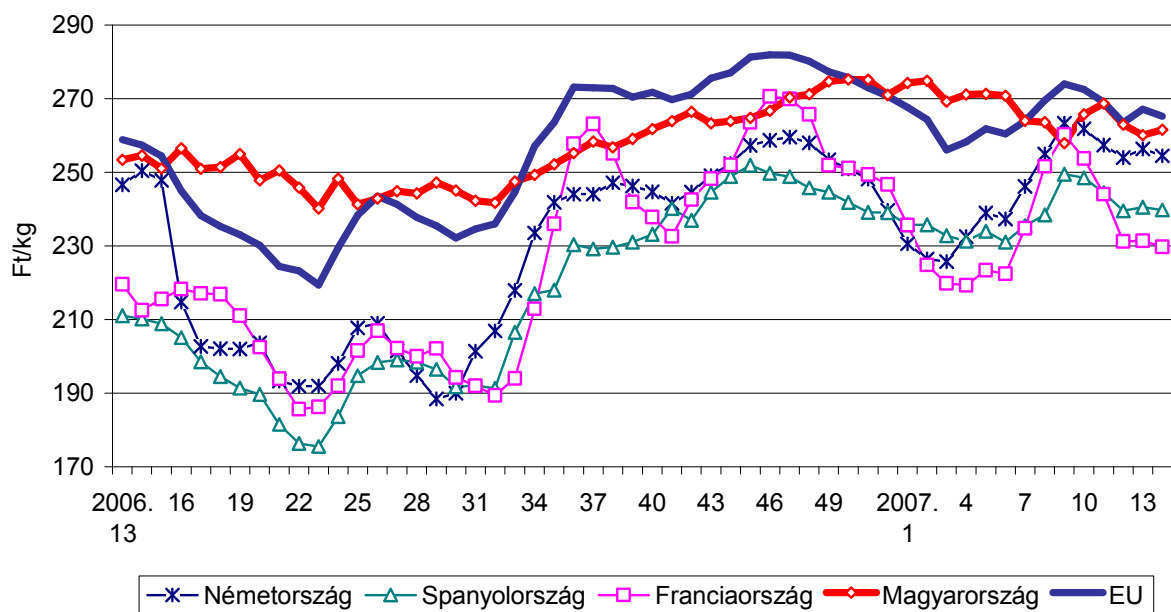
Étkezéscitőjás árák az Európai Unióban I.



Forrás: EU Bizottság, AKI

9. ábra

Étkezéscitőjás árák az Európai Unióban II.



Forrás: EU Bizottság, AKI

A BROJLER ÉS A TOJÁS PIACI ÁRA NÉHÁNY KÖZÉP- ÉS KELET- EURÓPAI ORSZÁGBAN

Termék	Mérték- egység	Litvánia ¹⁾		Cseh Közt. ²⁾		Észtország ³⁾		Németország ⁴⁾		Szlovákia ⁵⁾	
		ár	hét	ár	hét	ár	hét	ár	hét	ár	hét
1. Brojler	Ft/kg élősúly	361,00	14	174,83	4	428,49	14	183,75	14	193,36	14
2. Tojás	100 darab	1604,00	14	1525,00	8	1317,00	14	1717,13*	39	1630,00	14

Termék	Mérték- egység	Lettország ⁶⁾		Lengyel- ország ⁷⁾		Magyar- ország ⁸⁾		Ausztria ⁹⁾		ár	hét
		ár	hét	ár	hét	ár	hét	ár	hét		
1. Brojler	Ft/kg élősúly	418,59	14	193,91	14	180,82	14		
2. Tojás	100 darab	1793,00	14	1590,00	14	1629,00	14		

Forrás: AGRIMIS, ZMP (Berlin); SZIF (Prága); AKI

Átszámítva az MNB hivatalos középárfolyamán:

13. héten 1 euró = 248,20 Ft

14. héten 1 euró = 246,39 Ft

/* nagykereskedelmi ár

Alapvető jellemzők:

1. Brojler: élősúly: 1,5 kg

2. Tojás: L méretosztály (63-73 g)

Eltérések az alapvető jellemzőktől:

1) Brojler: nincs szabvány

2) Brojler: élősúly 1,8 kg

3) Brojler: vágósúly 1,3 kg (Ár= Ft/ vágósúly kg)

4) Tojás: 2003.jan.1-jétől csak nagykereskedelmi ár áll rendelkezésre,

Brojler: élősúly 1,7 kg

5) Brojler: élősúly 1,85 kg

6) Brojler: vágósúly (Ár=Ft/ vágósúly kg)

7) Brojler: élősúly legalább 1,2 kg

8) Brojler: élősúly legalább 1,2 kg

9) Brojler: nincs szabvány

A **Baromfi** kiadvány kéthetente jelenik meg.
A Piac-árinformációs Szolgálat adatszolgáltatói, valamint a rendszerhez még csatlakozni kívánó szervezetek számára a hozzájutás térítésmentes.

A **Baromfi** kiadványon kívül kínáljuk még a

Élőállat és Hús
Gabona és Ipari Növények
Tej és Tejtermékek
Zöldség-gyümölcs-burgonya
kiadványokat is.

A Tej és Tejtermékek kiadvány havonta jelenik meg, a többi kéthetente.

A kiadványokkal kapcsolatban részletesebb felvilágosítást ad:

Kamarásné Hegedűs Nóra, Tel: 1-476-3064

Kiadványaink a hazai piaci információkon kívül tájékoztatnak a szomszédos országok és az EU piaci árairól is. A hazai és külpiaci ártendenciák összehasonlítása, valamint a világpiacon folyó folyamatok figyelése alapján a kiadványok megkönnyíthetik a hazai termékek piaci helyzetének megítélését és esetleg e termékek külpiacon való elhelyezését is.

KIADJA

Agrárgazdasági Kutató Intézet
Piac-árinformációs Szolgálat
H-1093 Budapest, Zsil u. 3-5.
Telefon: (0036) 1-476-3307
Fax: (0036) 1-217-8111
Internet: www.akii.hu
E-mail: akii@akii.hu

