



VII. évfolyam/05. szám

2007.03.20.

2007/10. hét

BAROMFI

Tartalom

Piaci jelentés	1
A vágócsirke piaci, és a csirkehúsok értékesítési árai	3
A vágópulyka és a kacsafélék piaci, és a pulyka- és a kacsahúsok értékesítési árai	4
A libafélék piaci, és a libahúsok értékesítési árai	5
Tojás csomagolóhelyi árak	5
Külföldi információk	6

Összeállította:

Thury Eszter
thurye@akii.hu

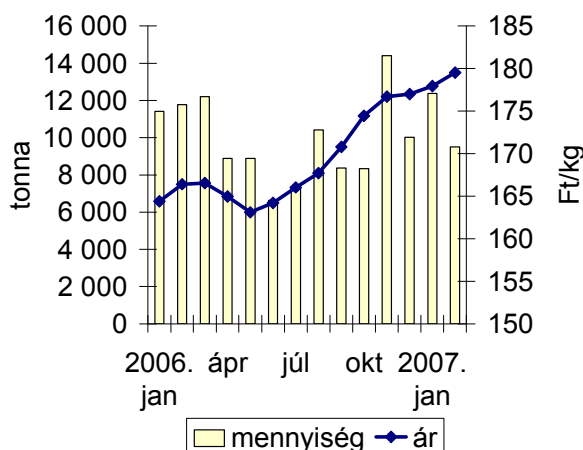
Kiadó:

Agrárgazdasági Kutató Intézet
Piac-árinformációs Szolgálat
H-1093 Budapest, Zsil u. 3-5.
Telefon:(0036) 1 476 3307
(0036) 1 476 6092
Fax: (0036) 1 217 8111
Internet: www.akii.hu

PIACI JELENTÉS

A vágócsirke termelői átlagára 2006 közepétől folyamatosan növekedett (1. ábra), amelynek háttérében a 2005. évi madárinfluenzás megbetegedések következtében először zuhanó fogyasztói bizalom, majd a fogyasztói kereslet rendeződése áll.

1. ábra: A vágócsirke havi felvásárolt mennyiségének és termelői átlagárának alakulása



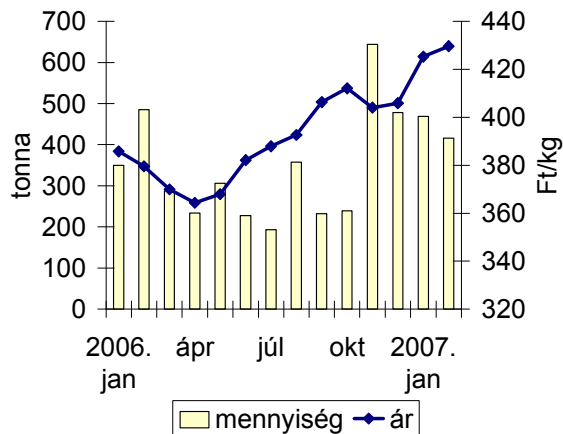
Forrás: AKI

A 2006 közepétől helyreálló fogyasztói keresletet a kínálat egyelőre nem képes teljes mértékben kielégíteni. A szülőpár állományok megfelelő szintre történő felfejlesztése hónapokat vesz igénybe, s a tojók leg hamarabb 6-7 hónapos korukban kezdenek tojást rakni. A hiányzó tojó- és vágóállat állomány importból történő pótlása jelenleg nehézségekbe ütközik, mivel egész Európa keltetőtojás- és naposbaromfi-hiánnyal küzd.

A 65%-os friss csirke havi feldolgozó értékesítési

átlagára a 2006. márciusi mélypont óta növekvő tendenciát mutat (2. ábra). Novemberben és decemberben volt ugyan egy kis visszaesés, ezt azonban elsősorban az értékesítés megnövekedett mennyisége okozta. Az idei év első két hónapjában már csökkent az értékesített mennyiség, s ezzel egyidőben tovább folytatódott a feldolgozó értékesítési ár növekedése. A 65%-os egész csirke értékesítési árának emelkedését egyrészt a kínálat csökkenése, másrészt a termék iránti kereslet emelkedése váltotta ki.

2. ábra: A 65%-os friss egész csirke havi értékesített mennyiségének és feldolgozó értékesítési átlagárának alakulása

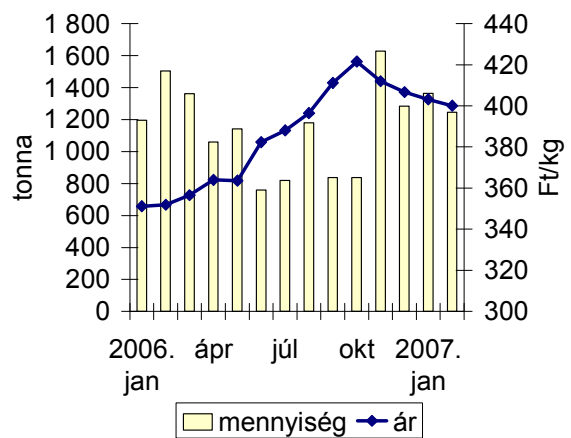


Forrás: AKI

A csirkecomb havi feldolgozó értékesítési átlagára 2006. január és október között folyamatosan növekedett (3. ábra), majd az ár csökkenni kezdett azzal együtt, hogy az év végi és év eleji első két hónap értékesítésének átlaga az előző évihez képest nem sokat változott. Az árcsökkenés ebben az esetben a csirkecomb iránti érdeklődés lanygulásával magyarázható.

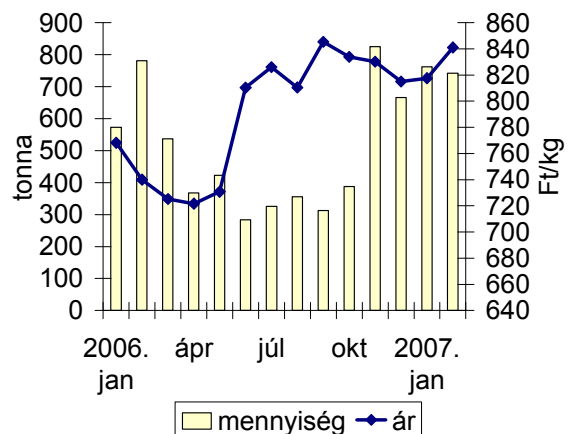
A csirkemell havi feldolgozó értékesítési átlagára 2006 első hónapjaiban még az értékesített mennyiséggel együtt csökkent, majd júniusban a termék ára jelentősen megnőtt, s azóta tartósan 820 és 850 Ft között alakul (4. ábra). Bár 2006 novemberétől az értékesített mennyiség is jelentősen megnőtt a korábbi hónapokhoz képest, ez mégsem okozott jelentős mértékű árcsökkenést.

3. ábra: A csirkecomb havi értékesített mennyiségének és feldolgozó értékesítési átlagárának alakulása



Forrás: AKI

4. ábra: A csirkemell havi értékesített mennyiségének és feldolgozó értékesítési átlagárának alakulása



Forrás: AKI

A darabolt termékek közül a comb kínálata 2007 első két hónapjában elmarad az előző évhez képest, ugyanakkor a comb értékesítési ára is csökken, a mellé növekszik, de jóval kisebb mértékben, mint az egész csirkéé. Az értékesítések és az árak tendenciái egyértelműen jelzik, hogy a kereslet az év első két hónapjában az egész csirke piacán volt élénkebb, valószínűleg a belőlük készíthető feldolgozott termékek (pácolt comb és mell, töltött termékek, stb.) iránti nagyobb hazai és külföldi érdeklődés következtében.

A VÁGÓCSIRKE TERMELŐI, ÉS A KÜLÖNFÉLE CSIRKEHÚSOK FELDOLGOZÓI ÉRTÉKESÍTÉSI ÁRA ÉS MENNYISÉGE A 10. HÉTEN

Országos	Mértékegység	2006. 10. hét	2007. 09. hét	2007. 10. hét	2007. 10. hét/ 2006. 10. hét (%)	2007. 10. hét/ 2007. 09. hét (%)
Vágócsirke	tonna	3 106,77	2 370,59	2 429,20	78,19	102,47
	Ft/kg	166,67	180,31	180,97	108,57	100,37
Fagyasztott csirke egészben, 70 %-os	tonna	1,10	1,67	0,92	83,64	55,09
	Ft/kg	358,03	374,95	403,90	112,81	107,72
Friss csirke egészben, 70 %-os	tonna	84,19	39,69	43,66	51,86	110,00
	Ft/kg	364,87	421,48	413,79	113,41	98,17
Fagyasztott csirke egészben, 65 %-os	tonna	11,89	13,47	13,97	117,53	103,73
	Ft/kg	326,56	360,58	367,54	112,55	101,93
Friss csirke egészben, 65 %-os	tonna	93,36	96,76	98,49	105,49	101,78
	Ft/kg	391,81	429,65	440,04	112,31	102,42
Friss csirkecomb, csontos	tonna	406,06	296,33	337,93	83,22	114,04
	Ft/kg	350,94	398,55	409,11	116,58	102,65
Friss csirkemáj-szívvel	tonna	42,93	34,66	40,67	94,72	117,34
	Ft/kg	422,92	447,23	444,84	105,18	99,47
Friss csirkemell	tonna	187,39	192,69	190,72	101,78	98,98
	Ft/kg	717,98	853,38	837,12	116,59	98,10

Megjegyzés: 2006. november 1-jétől bővült az adatszolgáltatóink köre. A bővülés mértéke szükségessé tette ettől az időponttól kezdve a 2005. november 1. és 2006. október 31. közötti adatok fokozatos korrigálását, hogy a felvásárlási és értékesítési adatok, valamint azok tendenciái összehasonlíthatók legyenek. A korrekció a vágócsirke felvásárlást és a csirkehús értékesítést érinti.

A felvásárlási és értékesítési mennyiségeket – az elmúlt évek tapasztalatai alapján – az adott héten állandónak tekintjük a korrekció során. Ez azt jelenti, hogy az új adatszolgáltatók ezévi felvásárlási és értékesítési mennyiségeit módosítás nélkül rögzítjük az előző év azonos hetére is.

Korrekció kizárólag az árak esetében történik a következő módon. Az új adatszolgáltatók árait összehasonlítjuk a „régiből” adatszolgáltatók áraiból képzett átlagárral. A kapott százalékos eltérésekkel módosítjuk a tavalyi év azonos hetének árát. Az így módosított árak kerülnek rögzítésre az előző év azonos hetére.

2. táblázat

A VÁGÓPULYKA TERMELŐI, ÉS A PULYKAHÚSOK FELDOLGOZÓI ÉRTÉKESÍTÉSI ÁRA ÉS MENNYISÉGE A 10. HÉTEN

Országos	Mérték- egység	2006. 10. hét	2007. 09. hét	2007. 10. hét	2007. 10. hét/ 2006. 10. hét (%)	2007.108. hét/ 2007. 09. hét (%)
Vágópulyka	tonna	2 359,71	2 104,67	2 617,85	110,94	124,38
	Ft/kg	239,65	251,21	250,11	104,36	99,56
Friss pulykacomb alsó, csontos	tonna	55,67	52,83	65,99	118,54	124,92
	Ft/kg	213,21	240,20	248,39	116,50	103,41
Friss pulykacomb felső, csontos	tonna	45,55	47,03	40,28	88,43	85,66
	Ft/kg	486,64	556,21	567,49	116,61	102,03
Friss pulykamell filé	tonna	164,20	197,29	229,09	139,52	116,12
	Ft/kg	797,04	920,78	925,50	116,12	100,51

3. táblázat

A KACSAFÉLÉK TERMELŐI, ÉS A FRISS PECSENYEKACSA FELDOLGOZÓI ÉRTÉKESÍTÉSI ÁRA ÉS MENNYISÉGE A 10. HÉTEN

Országos	Mérték- egység	2006. 10. hét	2007. 09. hét	2007. 10. hét	2007. 10. hét/ 2006. 10. hét (%)	2007. 10. hét/ 2007. 09. hét (%)
Hízott kacsa	tonna	173,76	74,00	128,00	73,66	172,97
	Ft/kg	370,95	389,71	387,24	104,39	99,37
Pecsenye kacsa	tonna	298,23	571,00	526,00	176,37	92,12
	Ft/kg	190,10	204,81	225,28	118,50	109,99
Friss pecsenyekacsa egész	tonna	10,10	100,18	148,91	1 474,36	148,64
	Ft/kg	450,50	466,24	435,79	96,73	93,47

4. táblázat

**A LIBAFÉLÉK TERMELŐI, ÉS A LIBAHÚSOK FELDOLGOZÓI
ÉRTÉKESÍTÉSI ÁRA ÉS MENNYISÉGE A 10. HÉTEN**

Országos	Mérték- egység	2006. 10. hét	2007. 09. hét	2007. 10. hét	2007. 10. hét/ 2006. 10. hét (%)	2007. 10. hét/ 2007. 09. hét (%)
Hízott liba	tonna	283,77	224,00	191,80	67,59	85,63
	Ft/kg	419,01	441,34	453,86	108,32	102,84
Pecsénye liba	tonna	-	-	1,00	-	-
	Ft/kg	-	-	324,00	-	-
Friss libacomb, csontos	tonna	0,94	0,62	1,15	122,34	185,48
	Ft/kg	1 056,33	1 195,71	819,28	77,56	68,52
Friss libamell	tonna	0,40	0,22	0,24	60,00	109,09
	Ft/kg	1 583,25	1 877,27	1 881,92	118,86	100,25
Pecsénye liba, egészben	tonna	-	-	-	-	-
	Ft/kg	-	-	-	-	-

5. táblázat

TOJÁS CSOMAGOLÓHELYI ÁRAK A 10. HÉTEN

		Mérték- egység	2006. 10. hét	2007. 09. hét	2007. 10. hét	2007. 10. hét/ 2006. 10. hét (%)	2007. 10. hét/ 2007. 09. hét (%)
10 db-os	M	db	3 820 060	4 058 098	3 949 882	103,40	97,33
		Ft/db	14,58	15,48	15,49	106,24	100,03
	L	db	807 250	1 074 250	968 130	119,93	90,12
		Ft/db	15,40	17,08	17,12	111,11	100,23
tálcás (30 db-os)	M	db	2 946 275	3 642 890	3 022 029	102,57	82,96
		Ft/db	13,74	12,86	13,95	101,53	108,48
	L	db	1 602 975	2 062 809	1 842 955	114,97	89,34
		Ft/db	13,74	15,05	15,19	110,52	100,90
összesen		db	9 176 560	10 838 047	9 782 996	106,61	90,27

Megjegyzés: barnahéjú, ketreces tartásból származó tojások

**Csirke egészben 65 %-os (grillfertig) feldolgozó értékesítési ára
az Európai Unió tagországaiban**

m.e: Ft/100 kg

	2007				Változás a 10. héten az előző héthez képest (%)
	07. hét	08. hét	09. hét	10. hét	
Belgium	40 020	39 824	40 137	40 480	+1,3
Bulgária	29 584	30 544	31 089	30 962	=
Csehország	32 644	34 128	34 564	35 015	+1,7
Dánia	39 009	38 819	43 498	43 321	=
Németország	49 771	49 528	49 918	50 347	+1,3
Észtország	42 266	41 722	42 845	43 189	+1,2
Görögország	49 138	48 898	49 283	49 082	=
Spanyolország	41 793	42 849	42 985	42 810	=
Franciaország	46 858	46 630	46 996	46 805	=
Írország	42 902	42 693	43 028	42 853	=
Olaszország	44 642	43 794	44 138	42 693	-2,9
Ciprus	54 199	51 542	52 082	52 441	+1,1
Lettország	39 581	38 282	40 648	43 344	+7,1
Litvánia	35 308	34 902	35 527	35 852	+1,3
Magyarország	42 906	42 999	42 965	44 004	+2,4
Málta	42 038	41 833	42 604	42 430	=
Hollandia	39 260	39 068	39 375	40 480	+3,2
Ausztria	46 301	46 262	45 988	45 967	+0,4
Lengyelország	33 654	33 173	33 726	35 764	+6,5
Portugália	37 740	34 279	36 327	36 432	+0,7
Románia	41 023	41 485	41 837	41 770	+0,2
Szlovénia	44 057	44 223	43 300	43 263	+0,3
Szlovákia	41 691	41 122	43 567	42 177	-2,8
Finnország	49 300	48 873	49 123	49 018	+0,2
Svédország	42 236	42 559	42 038	39 647	-5,3
UK	36 760	36 580	36 868	36 718	=
EU-27	41 173	41 042	41 500	41 646	+0,8

Forrás: EU Bizottság, AKI

* Átszámítva az MNB hivatalos középárfolyamán:

07. héten 1 euró = 253,29 Ft

08. héten 1 euró = 252,05 Ft

09. héten 1 euró = 254,03 Ft

10. héten 1 euró = 253,00 Ft

Tojás (M + L) csomagolóhelyi értékesítési ára
 az Európai Unió tagországaiban

m.e: Ft/100 kg

	2007				Változás a 10. héten az előző héthez képest (%)
	07. hét	08. hét	09. hét	10. hét	
Belgium	21 413	22 528	24 115	24 219	+0,8
Bulgária	20 410	20 822	21 969	21 879	=
Csehország	23 069	23 126	23 546	23 645	+0,8
Dánia	34 624	34 456	34 737	34 595	=
Németország	24 617	25 503	26 328	26 178	-0,2
Észtország	22 533	22 170	22 114	21 932	-0,4
Görögország	26 849	26 718	26 674	26 565	=
Spanyolország	23 553	23 844	24 949	24 847	=
Franciaország	23 475	25 160	26 023	25 376	-2,1
Írország	30 465	30 317	30 555	30 431	=
Olaszország	39 049	39 557	39 518	39 356	=
Ciprus	29 544	29 349	29 849	31 050	+4,5
Lettország	24 893	24 623	24 425	25 350	+4,2
Litvánia	24 002	25 193	24 613	25 049	+2,2
Magyarország	26 403	26 359	25 791	26 576	+3,0
Málta	21 233	21 130	19 568	19 488	=
Hollandia	23 049	24 197	24 387	23 023	-5,2
Ausztria	24 566	24 449	25 736	25 530	-0,4
Lengyelország	24 407	24 646	25 650	26 269	+2,8
Portugália	23 285	24 837	26 379	26 271	=
Románia	23 880	23 801	22 718	21 968	-2,9
Szlovénia	29 012	28 822	29 089	29 654	+2,4
Szlovákia	23 543	23 222	23 778	23 476	-0,9
Finnország	28 533	29 210	29 227	29 236	+0,4
Svédország	40 085	39 439	39 766	39 564	-0,1
UK	27 368	27 234	27 448	27 336	=
EU-25	26 334	26 886	27 400	27 192	-0,4

Forrás: EU Bizottság, AKI

* Átszámítva az MNB hivatalos középárfolyamán:

07. héten 1 euró = 253,29 Ft

08. héten 1 euró = 252,05 Ft

09. héten 1 euró = 254,03 Ft

10. héten 1 euró = 253,00 Ft

A **Baromfi** kiadvány kéthetente jelenik meg.
A Piac-árinformációs Szolgálat adatszolgáltatói, valamint a rendszerhez még csatlakozni kívánó szervezetek számára a hozzájutás térítésmentes.

A **Baromfi** kiadványon kívül kínáljuk még a

Élőállat és Hús
Gabona és Ipari Növények
Tej és Tejtermékek
Zöldség-gyümölcs-burgonya
kiadványokat is.

A Tej és Tejtermékek kiadvány havonta jelenik meg, a többi kéthetente.

A kiadványokkal kapcsolatban részletesebb felvilágosítást ad:

Kamarásné Hegedűs Nóra, Tel: 1-476-3064

Kiadványaink a hazai piaci információkon kívül tájékoztatnak a szomszédos országok és az EU piaci árairól is. A hazai és külpiazi ártendenciák összehasonlítása, valamint a világpiazi folyamatok figyelése alapján a kiadványok megkönnyíthetik a hazai termékek piaci helyzetének megítélését és esetleg e termékek külpiacon való elhelyezését is.

KIADJA

Agrárgazdasági Kutató Intézet
Piac-árinformációs Szolgálat
H-1093 Budapest, Zsil u. 3-5.
Telefon: (0036) 1-476-3307
Fax: (0036) 1-217-8111
Internet: www.akii.hu
E-mail: akii@akii.hu