



VII. évfolyam/01. szám

2007.01.23.

2007/02. hét

**BAROMFI****Tartalom**

Piaci jelentés .....	1
A vágócsirke piaci, és a csirkehúsok értékesítési árai .....	5
A vágópulyka és a kacsafélék piaci, és a pulyka- és a kacsahúsok értékesítési árai .....	6
A libafélék piaci, és a libahúsok értékesítési árai .....	7
Tojás csomagolóhelyi árak .....	7
Külföldi információk .....	8

**Összeállította:**Thury Eszter  
thurye@akii.hu**Kiadó:****Agrárgazdasági Kutató Intézet**  
Piac-árinformációs Szolgálat  
H-1093 Budapest, Zsil u. 3-5.  
Telefon:(0036) 1 476 3307  
(0036) 1 476 6092  
Fax: (0036) 1 217 8111  
Internet: [www.akii.hu](http://www.akii.hu)**PIACI JELENTÉS**

A hazai belföldi étkezési tojás értékesítés 2003 óta folyamatosan nő. Éves szinten az értékesítés 2004-ben 13%-kal, 2005-ben és 2006-ban további 3-3%-kal bővült. Az egyes méretosztályok és kiszerezési formák mennyiségei azonban eltérő módon alakultak, ami egyben jól mutatja a fogyasztói szokások folyamatos változásait is.

Az M méretosztályú tojások részaránya az összes értékesítésen belül 79%-ról 71%-ra csökkent 2003 és 2006 között. A tálcás kiszerezésű tojások részaránya is visszaesett a vizsgált időszakban (62%-ról 52%-ra).

Az egyes méretosztályok és kiszerezési formák éves átlagárai nőttek 2004-ig, a termelés bővülésével párhuzamosan. A 10 új tagállammal 2004 végére, 2005 elejére tojásfelesleg alakult ki nemcsak Magyarországon, hanem az egész EU-ban, amelynek következtében 2005. év átlagában a tojás csomagolóhelyi árak meglehetősen nyomottak voltak. 2005 második felében elsősorban a szezonális kereslet hatására megindult a termelői árak növekedése, amely aztán 2006 első felében inkább stagnált, majd júniustól erőteljesen növekedett. 2006 őszén a tojás árának emelkedését az éven belüli jellemző tendencia mellett a termelési költségek (pl. takarmány) növekedése okozta.

A különböző méretosztályok és kiszerezési formák éven belüli értékesített mennyiségeinek alakulása negyedévenkénti ciklikusságot mutat. Az első negyedév során általában a második hónap táján egy időszakos mélypont tapasztalható. A karácsonyi ünnepek után az év elején kisebb a kereslet a tojás iránt, azonban márciusban, a húsvét előtti időszakban újra megnő az igény. A másik három negyedévben a második hónap időszaki csúcsként jelenik meg. Ez részben az évszakokkal áll kapcsolatban. Májusban (második negyedév közepe) ideális a hőmér-

séklet a termeléshez, sem fűtésre, sem hűtésre nincs szükség ebben az időszakban. Az augusztusi csúcs (harmadik negyedév) idején, a nyári hőség után, újra közelít a hőmérséklet a termeléshez optimálisabb felé. Emellett a fogyasztók ekkor kezdik a nyári nagy melegek után újra nagyobb mennyiségben keresni a tojást, amit az előző hónapokban a meleg-érzékenysége (s így ebben az időszakban rosszabb eltarthatósága) miatt kevésbé vásároltak és fogyasztottak. A novemberi csúcs (negyedik negyedév) elsősorban a karácsony előtti nagy bevásárlásokhoz és készletfeltöltésekhez kapcsolódik.

A dobozos kiszerelésű tojások belföldi forgalmában a kisebb súlyú, M méretosztályú termékek értékesítésének mintegy csak ötöde a nagyobb súlyú és átlagban 1-2 Ft-tal drágább L méretosztályú tojások forgalma. 2006-ban az L méretosztály javára egy kismértékű növekedés figyelhető meg, mert a dobozos kiszerelésű termékek értékesítésén belül az M méretosztályúaké csökkent, az L-é viszont nőtt. Ennek oka valószínűleg a két méretosztályú termék 2006. évi kínálatával függ össze.

Az M méretosztályú dobozos kiszerelésű tojás értékesítése 2006-ban 5%-kal csökkent a kiemelkedő kínálatú 2005-höz képest. Értékesített mennyisége az év kétharmadában átlagosan 13%-kal maradt el az előző év azonos időszakától (júniusban ez az eltérés elérte a 40%-ot). Csomagolóhelyi értékesítési ára 2006 átlagában 9%-kal nőtt (1. ábra). Az M méretosztályú dobozos kiszerelésű tojás árában tartós növekedés a nyár végén kezdődött.

Az L méretosztályú dobozos kiszerelésű tojás értékesítése 11%-kal nőtt 2006-ban az egy évvel korábbihoz viszonyítva. Értékesített mennyisége csak június, augusztus és december hónapokban maradt el az előző év azonos hónapjainak adataitól. Csomagolóhelyi értékesítési ára átlagosan 8%-kal növekedett. Már a tavasszal megközelítette a 2005. évi legmagasabb árszintet, s a júniusi rövid

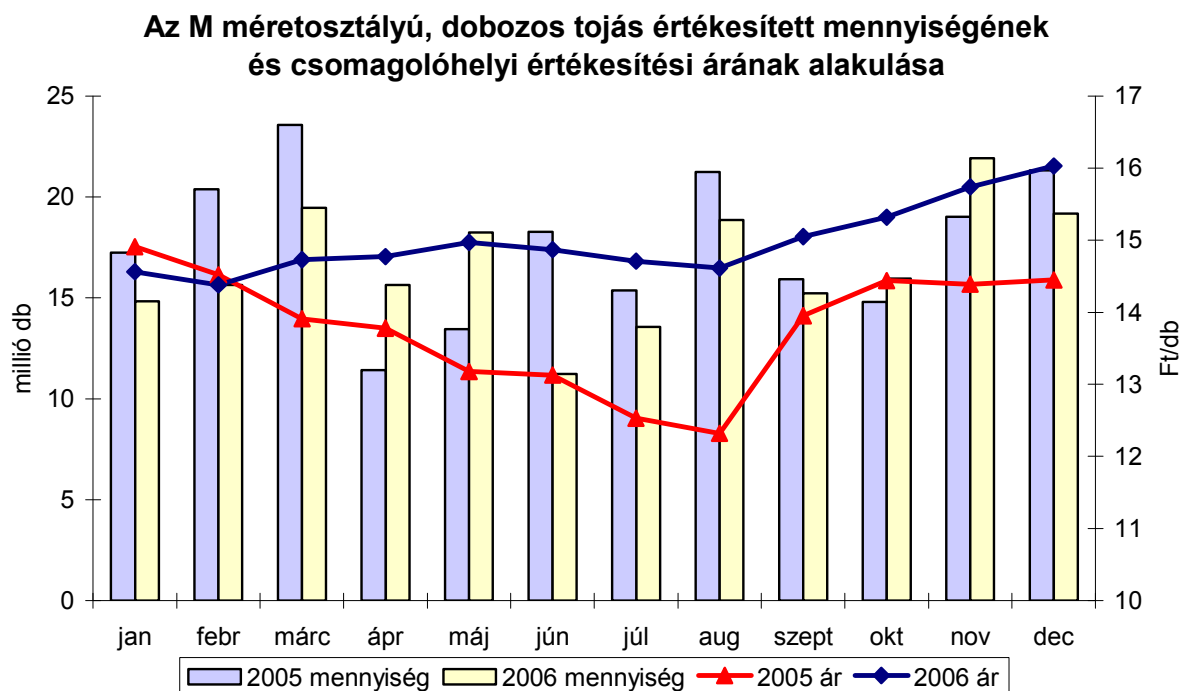
mélyrepülést követően, 2006. július óta folyamatosan növekszik (2. ábra).

A tálcás kiszerelésű tojások összes forgalmának mintegy felét az L méretosztályú termékek értékesítése adja, 2006-ban ez az arány valamelyest tovább nőtt.

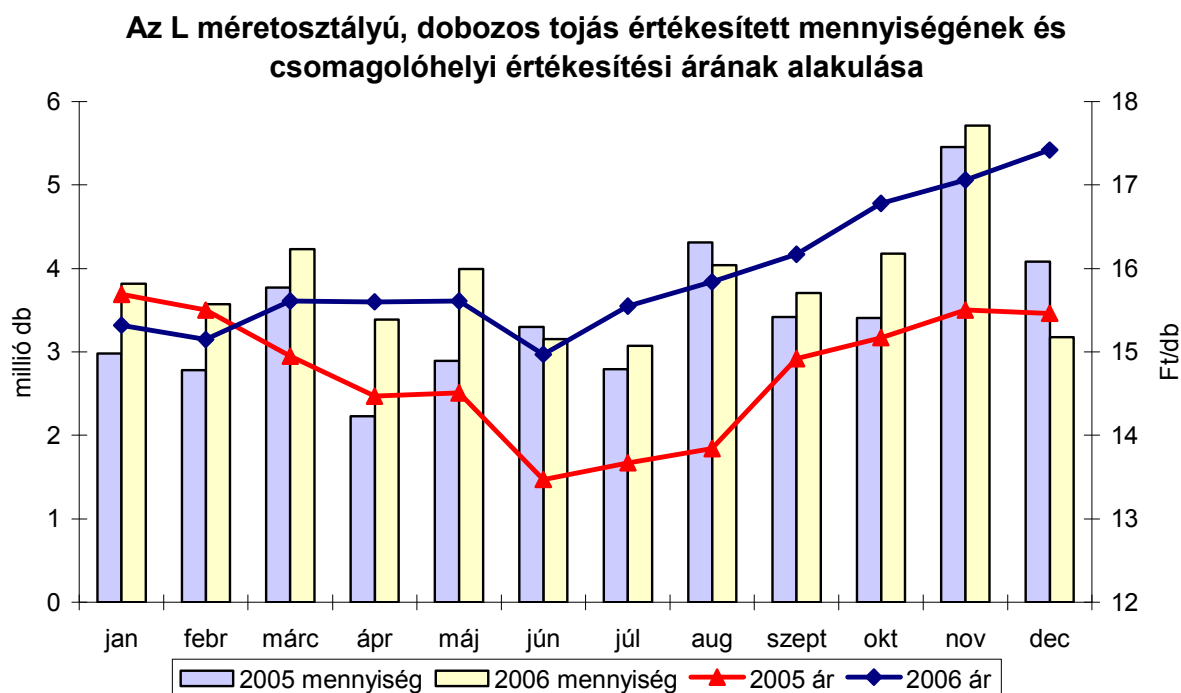
Az M méretosztályú tálcás kiszerelésű tojás értékesítése 2006-ban 5%-kal nőtt 2005-höz képest. Értékesített mennyisége az előző év azonos időszakához képest nagyfokú ingadozást mutatott. Csomagolóhelyi értékesítési ára a tavaszi hónapokban folyamatosan csökkent, s csak a nyár közepén indult lassú növekedésnek (3. ábra), átlagosan 2006-ban a csomagolóhelyi árak 9%-kal nőttek.

Az L méretosztályú tálcás kiszerelésű tojás értékesítése nőtt a legnagyobb mértékben (18,5%-kal) 2006-ban az egy évvel korábbihoz viszonyítva. Értékesített mennyisége csak június és október hónapokban maradt el (15%-kal, illetve 14%-kal) az előző év azonos hónapjainak adataitól. Csomagolóhelyi értékesítési ára 11%-kal emelkedett az előző évhez képest (4. ábra). 2006-ban a belföldi kereslet elsősorban tehát az olcsóbb kiszerelésű, de a nagyobb súlyú, ugyanakkor a valamivel drágább termékeket részesítette előnyben.

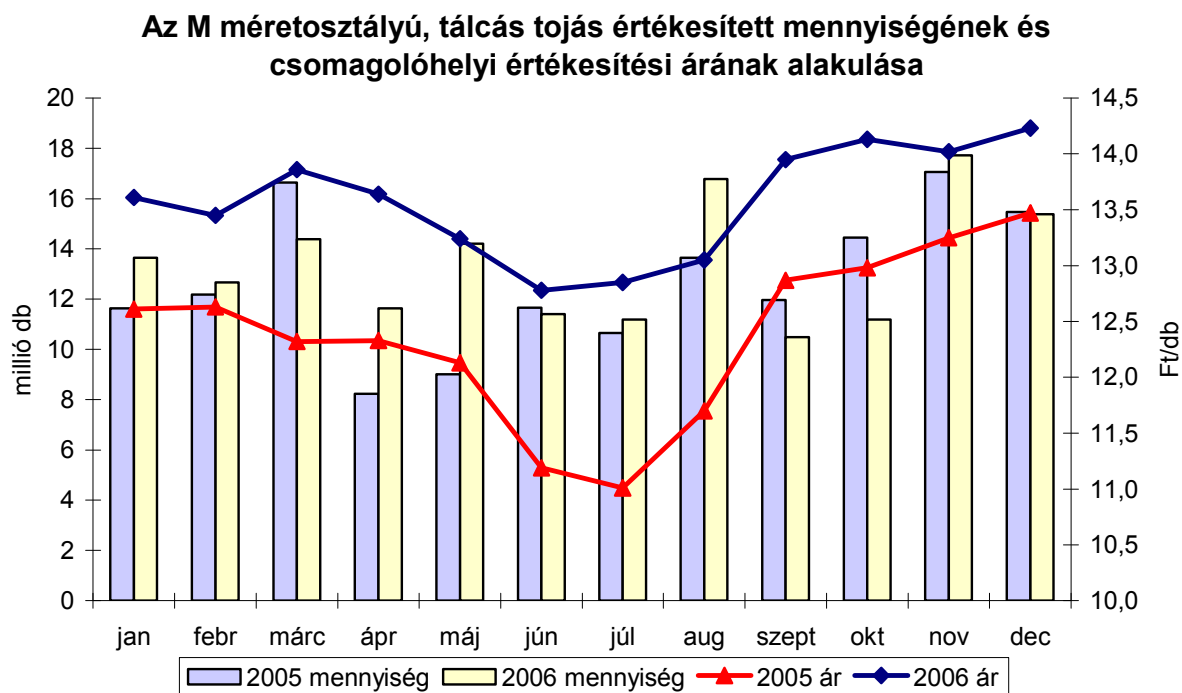
**1. ábra**



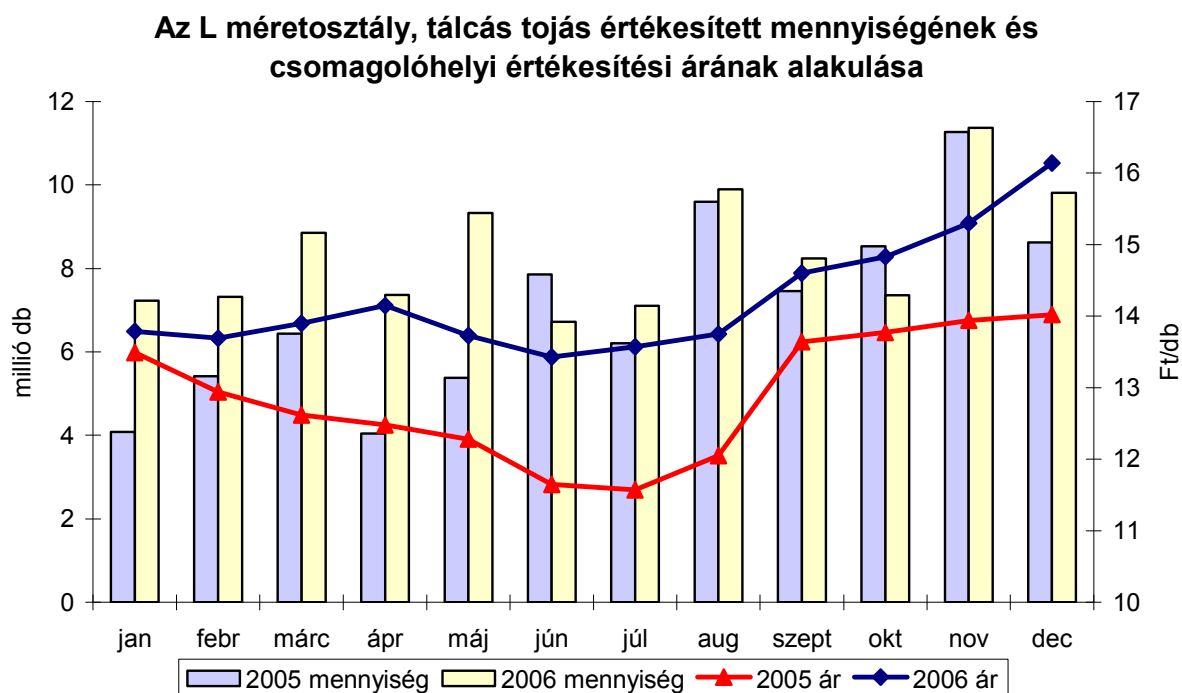
**2. ábra**



**3. ábra**



**4. ábra**



## A VÁGÓCSIRKE TERMELŐI, ÉS A KÜLÖNFÉLE CSIRKEHÚSOK FELDOLGOZÓI ÉRTÉKESÍTÉSI ÁRA ÉS MENNYISÉGE A 02. HÉTEN

Országos	Mérték- egység	2006. 02. hét	2007. 01. hét	2007. 02. hét	2007. 02. hét/ 2006. 02. hét (%)	2007. 02. hét/ 2007. 01. hét (%)
Vágócsirke	tonna	2 733,86	1 802,11	<b>2 418,28</b>	88,46	134,19
	Ft/kg	167,25	177,29	<b>176,25</b>	105,38	99,41
Fagyasztott csirke egészben, 70 %-os	tonna	1,15	5,92	<b>0,83</b>	72,17	14,02
	Ft/kg	364,07	242,37	<b>411,56</b>	113,04	169,81
Friss csirke egészben, 70 %-os	tonna	87,81	35,08	<b>50,70</b>	57,74	144,53
	Ft/kg	360,25	409,12	<b>402,79</b>	111,81	98,45
Fagyasztott csirke egészben, 65 %-os	tonna	11,93	6,22	<b>41,40</b>	347,02	666,02
	Ft/kg	339,36	375,25	<b>337,55</b>	99,46	89,95
Friss csirke egészben, 65 %-os	tonna	90,49	60,84	<b>85,94</b>	94,98	141,25
	Ft/kg	394,90	432,67	<b>429,91</b>	108,87	99,36
Friss csirkecomb, csontos	tonna	337,61	179,27	<b>302,10</b>	89,48	168,52
	Ft/kg	346,49	407,58	<b>403,76</b>	116,53	99,06
Friss csirkemáj-szívvel	tonna	39,49	24,96	<b>37,22</b>	94,25	149,12
	Ft/kg	407,93	446,70	<b>437,90</b>	107,35	98,03
Friss csirkemell	tonna	147,68	97,47	<b>141,00</b>	95,48	144,66
	Ft/kg	771,98	823,75	<b>819,78</b>	106,19	99,52

**Megjegyzés:** 2006. november 1-jétől bővült az adatszolgáltatóink köre. A bővülés mértéke szükségessé tette ettől az időponttól kezdve a 2005. november 1. és 2006. október 31. közötti adatok fokozatos korrigálását, hogy a felvásárlási és értékesítési adatok, valamint azok tendenciái összehasonlíthatók legyenek. A korrekció a vágócsirke felvásárlást és a csirkehús értékesítést érinti.

A felvásárlási és értékesítési mennyiségeket – az elmúlt évek tapasztalatai alapján – az adott héten állandónak tekintjük a korrekció során. Ez azt jelenti, hogy az új adatszolgáltatók ezévi felvásárlási és értékesítési mennyiségeit módosítás nélkül rögzítjük az előző év azonos hetére is.

Korrekció kizárólag az árak esetében történik a következő módon. Az új adatszolgáltatók árait összehasonlítjuk a „rég” adatszolgáltatók áraiból képzett átlaggal. A kapott százalékos eltérésekkel módosítjuk a tavalyi év azonos hetének árait. Az így módosított árak kerülnek rögzítésre az előző év azonos hetére.

2. táblázat

**A VÁGÓPULYKA TERMELŐI, ÉS A PULYKAHÚSOK FELDOLGOZÓI ÉRTÉKESÍTÉSI ÁRA ÉS MENNYISÉGE A 02. HÉTEN**

Országos	Mérték-egység	2006. 02. hét	2007. 01. hét	2007. 02. hét	2007. 02. hét/ 2006. 02. hét (%)	2007. 02. hét/ 2007. 01. hét (%)
Vágópulyka	tonna	2 516,90	1 071,49	<b>2 462,15</b>	97,82	229,79
	Ft/kg	241,21	245,01	<b>248,32</b>	102,95	101,35
Friss pulykacomb alsó, csontos	tonna	37,01	37,61	<b>66,91</b>	180,79	177,90
	Ft/kg	246,02	272,20	<b>272,95</b>	110,95	100,28
Friss pulykacomb felső, csontos	tonna	49,66	28,93	<b>48,83</b>	98,33	168,79
	Ft/kg	477,88	596,02	<b>573,50</b>	120,01	96,22
Friss pulykamell filé	tonna	110,65	70,74	<b>267,54</b>	241,79	378,20
	Ft/kg	854,60	958,49	<b>943,17</b>	110,36	98,40

3. táblázat

**A KACSAFÉLÉK TERMELŐI, ÉS A FRISS PECSENYEKACSA FELDOLGOZÓI ÉRTÉKESÍTÉSI ÁRA ÉS MENNYISÉGE A 02. HÉTEN**

Országos	Mérték-egység	2006. 02. hét	2007. 01. hét	2007. 02. hét	2007. 02. hét/ 2006. 02. hét (%)	2007. 02. hét/ 2007. 01. hét (%)
Hízott kacsa	tonna	233,50	38,00	<b>25,00</b>	10,71	65,79
	Ft/kg	349,42	371,00	<b>352,00</b>	100,74	94,88
Pecsenye kacsa	tonna	708,60	308,00	<b>509,00</b>	71,83	165,26
	Ft/kg	196,84	198,00	<b>199,53</b>	101,37	100,77
Friss pecsenyekacsa egész	tonna	25,30	1,40	<b>42,02</b>	166,09	3 001,43
	Ft/kg	399,72	508,00	<b>470,26</b>	117,65	92,57

4. táblázat

**A LIBAFÉLÉK TERMELŐI, ÉS A LIBAHÚSOK FELDOLGOZÓI  
ÉRTÉKESÍTÉSI ÁRA ÉS MENNYISÉGE A 02. HÉTEN**

Országos	Mérték- egység	2006. 02. hét	2007. 01. hét	2007. 02. hét	2007. 02. hét/ 2006. 02. hét (%)	2007. 02. hét/ 2007. 01. hét (%)
Hízott liba	tonna	187,10	85,00	<b>20,00</b>	10,69	23,53
	Ft/kg	412,78	456,86	<b>452,00</b>	109,50	98,94
Pecsénye liba	tonna	-	-	-	-	-
	Ft/kg	-	-	-	-	-
Friss libacomb, csontos	tonna	1,30	0,10	<b>0,40</b>	30,77	400,00
	Ft/kg	1 058,35	1 321,00	<b>1 267,00</b>	119,71	95,91
Friss libamell	tonna	1,14	0,01	<b>0,20</b>	17,54	2000,00
	Ft/kg	1 591,93	1 868,00	<b>1 872,00</b>	117,59	100,21
Pecsénye liba, egészben	tonna	0,08	-	-	-	-
	Ft/kg	648,10	-	-	-	-

5. táblázat

**TOJÁS CSOMAGOLÓHELYI ÁRAK A 02. HÉTEN**

		Mérték- egység	2006. 02. hét	2007. 01. hét	2007. 02. hét	2007. 02. hét/ 2006. 02. hét (%)	2007. 02. hét/ 2007. 01. hét (%)
10 db-os	M	db	3 886 470	3 120 842	<b>4 000 596</b>	102,94	128,19
		Ft/db	14,32	15,95	<b>16,07</b>	112,20	100,76
	L	db	989 764	610 950	<b>971 010</b>	98,11	158,93
		Ft/db	15,20	17,16	<b>17,32</b>	113,94	100,90
tálcás (30 db-os)	M	db	4 112 573	2 379 995	<b>2 858 830</b>	69,51	120,12
		Ft/db	13,96	14,73	<b>14,39</b>	103,05	97,66
	L	db	2 021 441	1 852 002	<b>1 839 875</b>	91,02	99,35
		Ft/db	13,98	15,83	<b>15,77</b>	112,78	99,62
<b>összesen</b>		db	11 010 248	7 963 789	9 670 311	87,83	121,43

Megjegyzés: barnahéjú, ketreces tartásból származó tojások

**Csirke egészben 65 %-os (grillfertig) feldolgozó értékesítési ára  
az Európai Unió tagországaiban**

m.e: Ft/100 kg

	2006		2007		Változás a 02. héten az előző héthez képest (%)
	51. hét	52. hét	01. hét	02. hét	
Belgium	35 658	35 641	36 082	37 642	+3,5
Bulgária	33 751	33 832	32 330	32 710	+0,4
Csehország	34 024	34 337	34 228	31 950	-7,4
Dánia	36 508	35 737	38 754	39 063	=
Németország	47 165	47 142	47 058	49 341	+4,0
Észtország	42 362	42 342	44 235	39 094	-12,3
Görögország	48 303	48 532	48 951	49 341	=
Spanyolország	45 392	44 637	44 631	43 855	-2,5
Franciaország	46 785	46 763	46 680	47 052	=
Írország	42 835	42 815	42 738	43 079	=
Olaszország	50 263	50 239	50 149	50 549	=
Ciprus	50 650	50 620	48 441	51 549	+5,6
Lettország	39 813	40 158	39 501	39 015	-2,0
Litvánia	35 112	34 799	34 298	34 549	-0,1
Magyarország	<b>41 041</b>	<b>41 239</b>	<b>43 267</b>	<b>43 164</b>	-0,2
Málta	42 413	43 042	42 965	42 538	-1,8
Hollandia	36 670	36 652	36 587	36 879	=
Ausztria	46 694	46 030	46 400	46 788	=
Lengyelország	24 667	24 395	27 518	31 739	+14,4
Portugália	42 992	42 466	37 596	34 335	-9,4
Románia	40 710	39 008	41 288	41 078	-1,3
Szlovénia	43 776	44 473	39 766	42 950	+7,2
Szlovákia	40 827	41 632	38 038	41 083	+7,2
Finnország	48 695	48 672	48 827	49 433	+0,4
Svédország	44 894	42 190	43 947	44 298	=
UK	36 002	35 985	35 921	36 207	=
<b>EU-27</b>	<b>40 772</b>	<b>40 593</b>	<b>40 780</b>	<b>41 342</b>	<b>+0,6</b>

Forrás: EU Bizottság, AKI

\* Átszámítva az MNB hivatalos középárfolyamán:

51. héten 1 euró = 252,89 Ft

52. héten 1 euró = 252,77 Ft

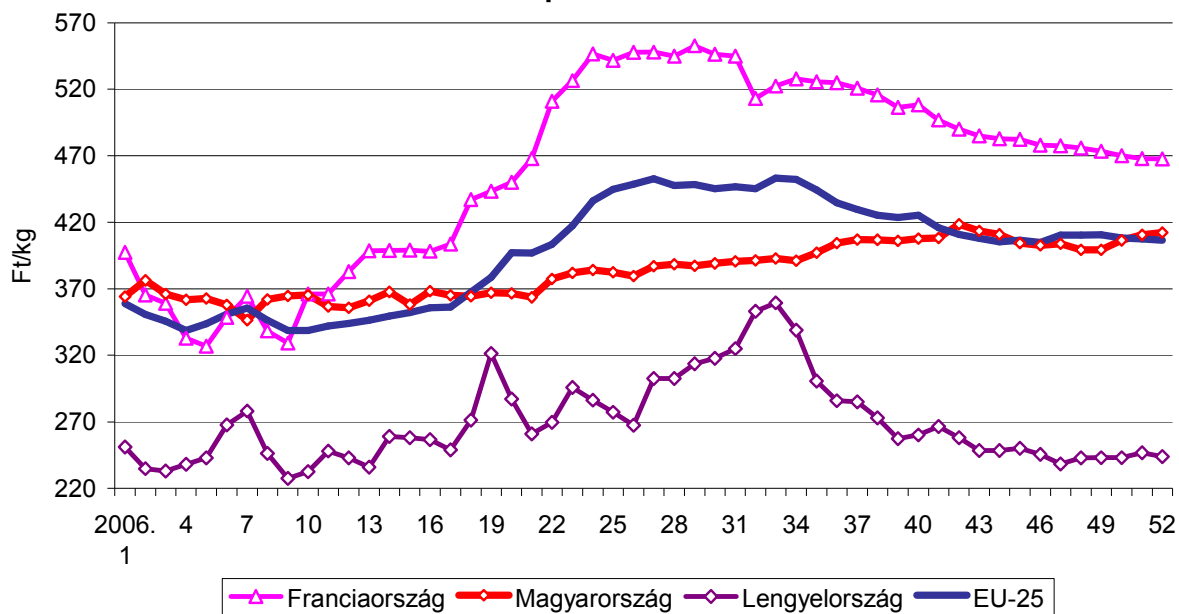
01. héten 1 euró = 252,32 Ft

02. héten 1 euró = 254,34 Ft



**5. ábra**

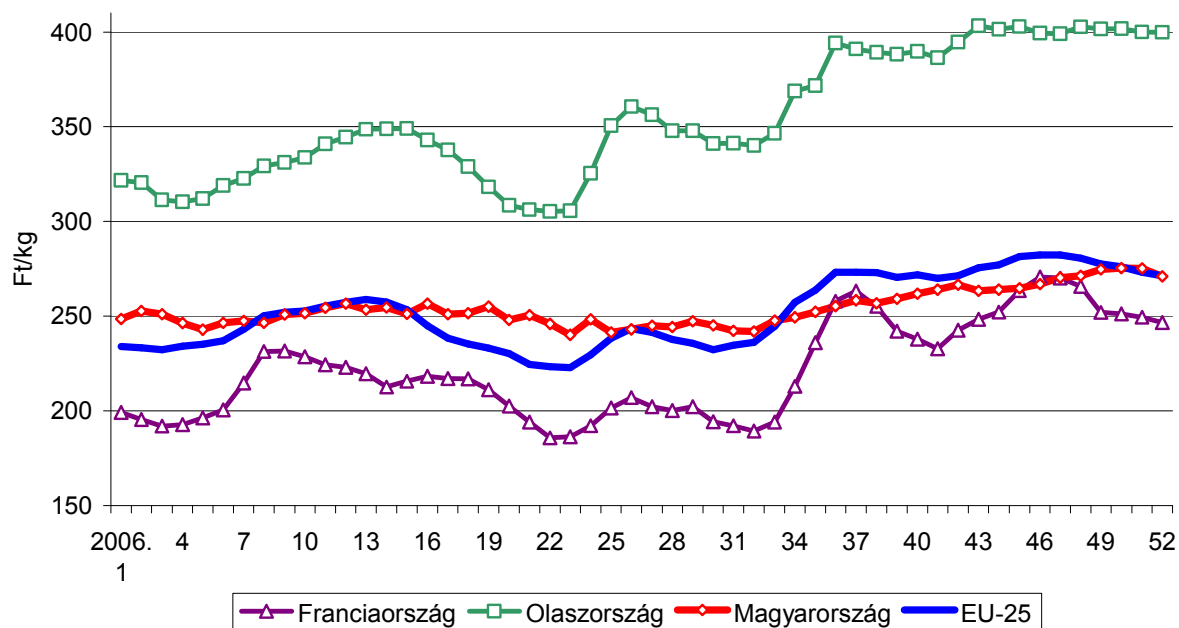
**Egész csirke (65%-os, friss) feldolgozó értékesítési árai az Európai Unióban**



Forrás: EU Bizottság, AKI

**6. ábra**

**Étkezésítőjás árai az Európai Unióban**



Forrás: EU Bizottság, AKI

Tojás (M + L) csomagolóhelyi értékesítési ára  
 az Európai Unió tagországaiban

m.e: Ft/100 kg

	2006		2007		Változás a 02. héten az előző héthez képest (%)
	51. hét	52. hét	01. hét	02. hét	
Belgium	22 723	22 211	21 109	20 250	-4,8
Bulgária	22 569	22 603	22 517	20 904	-7,9
Csehország	25 039	25 722	24 551	23 679	-4,3
Dánia	34 573	34 552	34 490	34 765	=
Németország	24 816	23 973	23 057	22 644	-2,6
Észtország	21 815	22 133	21 866	22 295	+1,2
Görögország	26 301	26 288	26 242	26 451	=
Spanyolország	23 914	23 902	23 572	23 577	-0,8
Franciaország	24 943	24 671	23 564	22 481	-5,4
Írország	31 361	31 346	30 652	30 592	-1,0
Olaszország	39 990	39 971	39 201	39 514	=
Ciprus	28 923	28 907	29 128	29 076	-1,0
Lettország	24 918	25 378	24 897	25 011	-0,3
Litvánia	25 221	25 442	23 506	24 376	+2,9
Magyarország	<b>27 514</b>	<b>27 100</b>	<b>27 433</b>	<b>27 488</b>	+0,2
Málta	22 480	22 545	22 505	22 649	-0,2
Hollandia	23 772	23 002	21 952	22 127	=
Ausztria	25 224	25 217	24 975	24 844	-1,3
Lengyelország	26 132	25 978	24 152	23 638	-2,9
Portugália	27 262	27 585	27 536	26 410	-4,8
Románia	37 728	35 032	32 030	30 976	-4,1
Szlovénia	31 877	31 448	31 974	33 209	+3,0
Szlovákia	26 379	25 745	24 604	24 739	-0,2
Finnország	20 818	20 523	28 492	29 244	+1,8
Svédország	39 816	39 696	39 486	39 801	=
UK	27 120	27 107	27 059	27 275	=
<b>EU-25</b>	<b>27 278</b>	<b>27 053</b>	<b>26 685</b>	<b>26 401</b>	<b>-1,8</b>

Forrás: EU Bizottság, AKI

\* Átszámítva az MNB hivatalos középárfolyamán:

51. héten 1 euró = 252,89 Ft

52. héten 1 euró = 252,77 Ft

01. héten 1 euró = 252,32 Ft

02. héten 1 euró = 254,34 Ft

## A BROJLER ÉS A TOJÁS PIACI ÁRA NÉHÁNY KÖZÉP- ÉS KELET- EURÓPAI ORSZÁGBAN

Termék	Mérték- egység	Litvánia <sup>1)</sup>		Cseh Közt. <sup>2)</sup>		Észtország <sup>3)</sup>		Németország <sup>4)</sup>		Szlovákia <sup>5)</sup>	
		ár	hét	ár	hét	ár	hét	ár	hét	ár	hét
<b>1. Brojler</b>	Ft/kg élősúly	345,95	2	181,25	43	390,65	2	178,29	2	192,40	2
<b>2. Tojás</b>	100 darab	1575,00	2	1559,00	43	1481,00	2	1717,13*	39	1587,00	2

Termék	Mérték- egység	Lettország <sup>6)</sup>		Lengyel- ország <sup>7)</sup>		Magyar- ország <sup>8)</sup>		Ausztria <sup>9)</sup>		ár	hét
		ár	hét	ár	hét	ár	hét	ár	hét		
<b>1. Brojler</b>	Ft/kg élősúly	389,63	2	172,53	2	176,04	2	..	..		
<b>2. Tojás</b>	100 darab	1584,00	2	..	..	1631,00	2	1701,00	52		

Forrás: AGRIMIS, ZMP (Berlin); SZIF (Prága); AKI

Átszámítva az MNB hivatalos középárfolyamán:

01. héten 1 euró = 252,32 Ft

02. héten 1 euró = 254,34 Ft

/\* nagykereskedelmi ár

### Alapvető jellemzők:

1. Brojler: élősúly: 1,5 kg

2. Tojás: L méretosztály (63-73 g)

### Eltérések az alapvető jellemzőktől:

1) Brojler: nincs szabvány

2) Brojler: élősúly 1,8 kg

3) Brojler: vágósúly 1,3 kg (Ár= Ft/ vágósúly kg)

4) Tojás: 2003.jan.1-jétől csak nagykereskedelmi ár áll rendelkezésre,

Brojler: élősúly 1,7 kg

5) Brojler: élősúly 1,85 kg

6) Brojler: vágósúly (Ár=Ft/ vágósúly kg)

7) Brojler: élősúly legalább 1,2 kg

8) Brojler: élősúly legalább 1,2 kg

9) Brojler: nincs szabvány

A **Baromfi** kiadvány kéthetente jelenik meg.  
A Piac-árinformációs Szolgálat adatszolgáltatói, valamint a rendszerhez még csatlakozni kívánó szervezetek számára a hozzájutás térítésmentes.

A **Baromfi** kiadványon kívül kínáljuk még a

**Élőállat és Hús**  
**Gabona és Ipari Növények**  
**Tej és Tejtermékek**  
**Zöldség-gyümölcs-burgonya**  
kiadványokat is.

A Tej és Tejtermékek kiadvány havonta jelenik meg, a többi kéthetente.

A kiadványokkal kapcsolatban részletesebb felvilágosítást ad:

Kamarásné Hegedűs Nóra, Tel: 1-476-3064

**Kiadványaink a hazai piaci információkon kívül tájékoztatnak a szomszédos országok és az EU piaci árairól is. A hazai és külföldi ártendenciák összehasonlítása, valamint a világpiacon folyó folyamatok figyelése alapján a kiadványok megkönnyíthetik a hazai termékek piaci helyzetének megítélését és esetleg e termékek külföldön való elhelyezését is.**

#### KIADJA

**Agrárgazdasági Kutató Intézet**  
**Piac-árinformációs Szolgálat**  
H-1093 Budapest, Zsil u. 3-5.  
Telefon: (0036) 1-476-3307  
Fax: (0036) 1-217-8111  
Internet: [www.akii.hu](http://www.akii.hu)  
E-mail: [akii@akii.hu](mailto:akii@akii.hu)