



## Borpiaci információk



V. évfolyam / 16. szám

2007. augusztus 29.

32-33. hét

### Borpiaci jelentés

Hazai borpiaci tendenciák 2. old.

Jó bort ígér a korai szüret 2. old.

**1-2. táblázat, 1-8. ábra:**

Belföldön termelt vörös- és rozéborok  
értékesített mennyisége és átlagára

3-7. old.

Készítette: Györe Dániel

**KIADÓ:**

Agrárgazdasági Kutató Intézet,  
Piac-árinformációs Szolgálat  
Magyarország H-1093  
Budapest, Zsil u. 3-5.  
Telefon: (00 36) 476-3286  
Fax: (00 36) 217-8111

## BORPIACI INFORMÁCIÓK

### Hazai borpiaci tendenciák

A vörös és rozé asztali és tájborok értékesített mennyisége júliusban alig haladta meg a 20 ezer hl-t, ami a tavalyi év azonos időszakához képest 26,1%-kal alacsonyabb (1. táblázat). A lédig kiserelésű vörös asztali borok kivételével (+ 207,3%) valamennyi kiserelés esetében mérséklődtek az eladások.

A vörös és rozé asztali borok értékesítési átlagára az év hetedik hónapjában az elmúlt hónapokhoz hasonlóan alakult (2. táblázat, 3. ábra).

A vörös és rozé tájborok értékesítési átlagára júliusban megközelítette a 20 ezer Ft/hl-t, ami 2006 májusához képest 3,3%-os emelkedést jelent. Az áremelkedés egyedül a PET palackos kiserelésű vörös és rozé tájborokat érintette, a többi kiserelés vonatkozásában az árak stagnáltak, illetve kis mértékben csökkentek.

Az ideai átlagosnál alacsonyabb szőlőtermés miatt az év végéig a vörösborok árának kis mértékű emelkedése valószínűsíthető. Az áremelkedés nagyságát az egyre jelentősebb borimport mérsékelheti.

### Jó bort ígér a korai szüret

Negyven éve nem volt olyan korai szüret Magyarországon, mint az idén. Valamennyi borvidéken munkához láttak már. Ha szép lesz az ősz, Villányban és Tokajban is csúcsévjárat lehet a 2007-es. Igaz, kevesebb szőlőből készülhet bor.

A szokatlanul korai szüret oka az enyhe tél és a rendkívüli nyári időjárás. A csapadékhiány pedig az átlagos évekhez képest 20-30 százalékos termés kiesést okozott. Így van ez a Balatonnál is, ahol már július utolsó napjaiban szüreteltek. Most a chardonnay és a zenit van soron. A Konyári pincészetben a hét közepén kezdődött a munka. „Három napja szedjük a fehér szőlőket, úgy három héttel korábban, mint tavaly – mondta Konyári János. – Érett a gyümölcs, jó a cukorfok, de a savak elégték a negyven fokban és a meleg nyári éjszakákon. Az alacsony savtartalom nagyobb

odafigyelést igényel a borásztól, már a szüret idejének megválasztásánál, de majd a pincében is.”

Villányban, a Gere pincészetben egy hónappal ezelőtt szedték le az első fürtöket a korai rozéhoz. A borászat tulajdonosa, Gere Attila nem csak az erdészek között a legjobb borász. Eredetileg ugyan erdészként végzett, de 1994-ben elnyerte Az Év Bortermelője címet. Magyarország egyik legdélibb fekvésű területe, a Kopár-dűlő az övé. Azt mondta: nem emlékszik ilyen korai szüretre az elmúlt negyven évben. „Tavaly szeptember elsején, idén augusztus első napján kezdődött a szüret – mondta Gere Attila. – A pinot noir és a zweigelt esetében még nincs komoly kiesés, de oportóból, kékfrankosból a 2000-es év óta nem volt ennyire kevés szőlő, mint ebben az esztendőben. Persze, az őszi időjárás nagyon sok múlik a vörösborok esetében is, ha nem lesz sok csapadék, még a rendkívüli meleg ellenére is kiemelkedő lehet az évjárat.

Nemcsak hazánkban, Európa más borvidékein is nyári szüret van. Franciaországban például a XIX. század óta nem volt ilyen korai a szüret – ezt a párizsi Le Figaro című napilap augusztus 22-én adta hírül. A lap azt írta: minden régióban két-három hetes eltolódás tapasztalható a szokásos szüretelési időhöz képest. A korai szüretelésű borok koronáját, a muskotályt például már augusztus 2-án elkezdték szüretelni a Pyrénées-Orientales-ban fekvő Rivesaltes-ban. A korai szüretet természetesen az időjárás indokolja, vagyis az enyhe tél, amelyet egy meleg, sok napsütéses április követett. Ezzel szemben a júniusi esőzések a betegségek megjelenését segítették elő, aminek az lett az eredménye, hogy 2000 óta az egyik leggyengébb szüretéről beszélhetünk Franciaországban.

Forrás: [Világgazdaság](#)

1. táblázat

**Belföldön termelt vörös- és rozéborok értékesített mennyisége (hl)**

| Borkategória                       | Kiszereelés  | 2006. július  | 2007. június  | 2007. július  | 2007. júl./<br>2006. júl.<br>(%) | 2007. júl./<br>2007. jún.<br>(%) |
|------------------------------------|--------------|---------------|---------------|---------------|----------------------------------|----------------------------------|
| Asztali bor                        | lédig        | 1 107         | 3 241         | 3 402         | 307,3                            | 105,0                            |
|                                    | kannás       | 1 566         | 512           | 753           | 48,1                             | 147,1                            |
|                                    | PET palackos | 8 927         | 5 136         | 6 134         | 68,7                             | 119,4                            |
|                                    | üvegpalackos | 2 431         | 1 504         | 1 058         | 43,5                             | 70,3                             |
|                                    | összesen     | <b>14 031</b> | <b>10 393</b> | <b>11 348</b> | <b>80,9</b>                      | <b>109,2</b>                     |
| Tájbor                             | lédig        | 2 019         | 2 003         | 582           | 28,8                             | 29,0                             |
|                                    | kannás       | 1 055         | 322           | 327           | 31,0                             | 101,5                            |
|                                    | PET palackos | 342           | 249           | 310           | 90,8                             | 124,7                            |
|                                    | üvegpalackos | 10 704        | 6 693         | 8 239         | 77,0                             | 123,1                            |
|                                    | összesen     | <b>14 120</b> | <b>9 268</b>  | <b>9 458</b>  | <b>67,0</b>                      | <b>102,1</b>                     |
| <b>Asztali- és tájbor összesen</b> |              | <b>28 150</b> | <b>19 661</b> | <b>20 806</b> | <b>73,9</b>                      | <b>105,8</b>                     |

Forrás: AKI, Piaci Információs Osztály

\* Az adatgyűjtésünkbe jelenleg 23 borászat került bevonásra, ami megközelítőleg a teljes belpiaci értékesítés 60%-át reprezentálja

2. táblázat

**Belföldön termelt vörös- és rozéborok értékesítési ára (Ft/hl)**

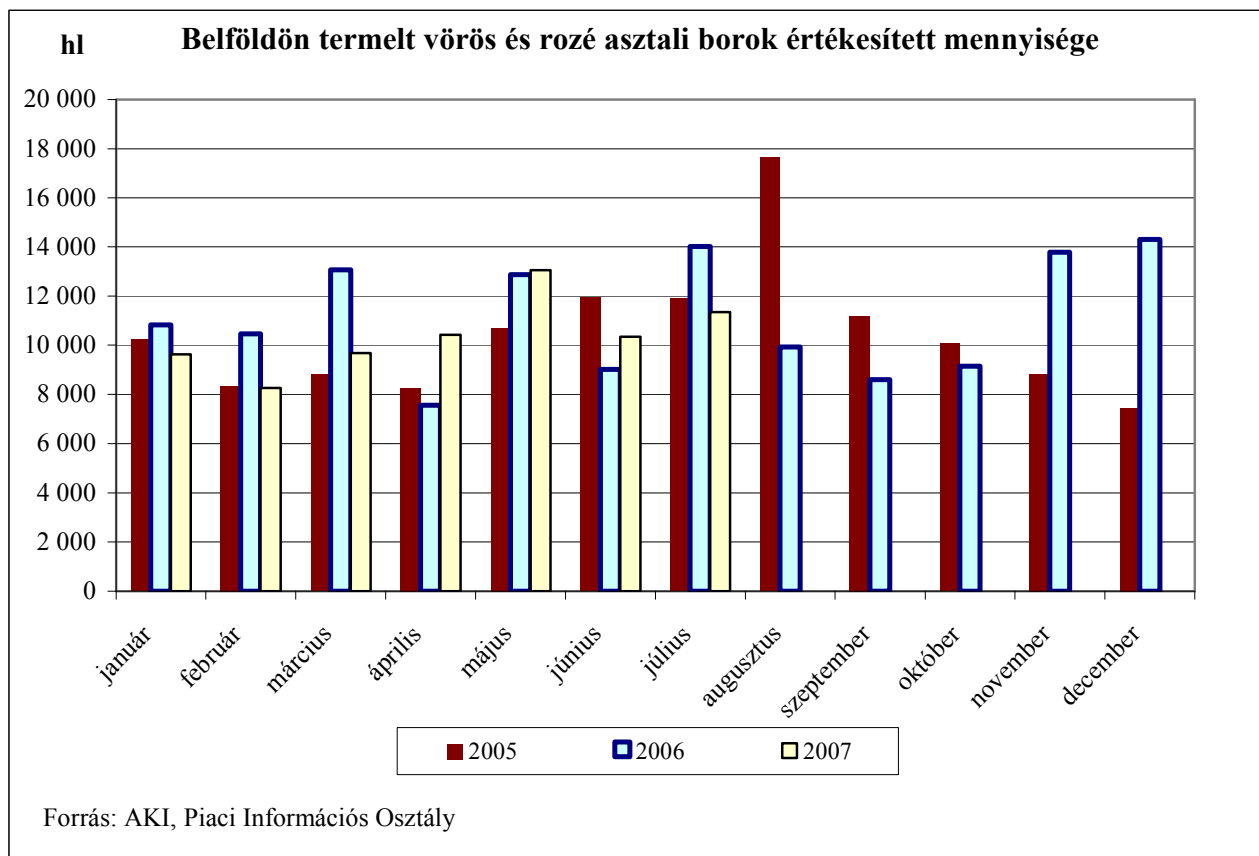
| Borkategória                       | Kiszereelés  | 2006. július  | 2007. június  | 2007. július |        |               | 2007. júl./<br>2006. júl.<br>(%) | 2007. júl./<br>2007. jún.<br>(%) |
|------------------------------------|--------------|---------------|---------------|--------------|--------|---------------|----------------------------------|----------------------------------|
|                                    |              | átlagár       | átlagár       | min.         | max.   | átlagár       |                                  |                                  |
| Asztali bor                        | lédig        | 12 350        | 14 399        | 11 000       | 18 612 | 14 518        | 117,6                            | 100,8                            |
|                                    | kannás       | 13 539        | 13 594        | 10 820       | 23 308 | 13 751        | 101,6                            | 101,1                            |
|                                    | PET palackos | 12 972        | 13 887        | 9 000        | 20 210 | 14 195        | 109,4                            | 102,2                            |
|                                    | üvegpalackos | 17 750        | 21 292        | 11 000       | 28 153 | 22 187        | 125,0                            | 104,2                            |
|                                    | összesen     | <b>13 814</b> | <b>15 104</b> |              |        | <b>15 007</b> | <b>108,6</b>                     | <b>99,4</b>                      |
| Tájbor                             | lédig        | 13 399        | 12 125        | 11 500       | 18 278 | 13 055        | 97,4                             | 107,7                            |
|                                    | kannás       | 16 606        | 16 379        | 11 865       | 24 370 | 16 743        | 100,8                            | 102,2                            |
|                                    | PET palackos | 11 314        | 11 711        | 11 500       | 21 785 | 12 121        | 107,1                            | 103,5                            |
|                                    | üvegpalackos | 20 855        | 20 450        | 11 500       | 53 063 | 20 781        | 99,6                             | 101,6                            |
|                                    | összesen     | <b>19 241</b> | <b>18 274</b> |              |        | <b>19 882</b> | <b>103,3</b>                     | <b>108,8</b>                     |
| <b>Asztali- és tájbor összesen</b> |              | <b>16 536</b> | <b>16 598</b> |              |        | <b>17 223</b> | <b>104,2</b>                     | <b>103,8</b>                     |

\* az adott hét átlagára

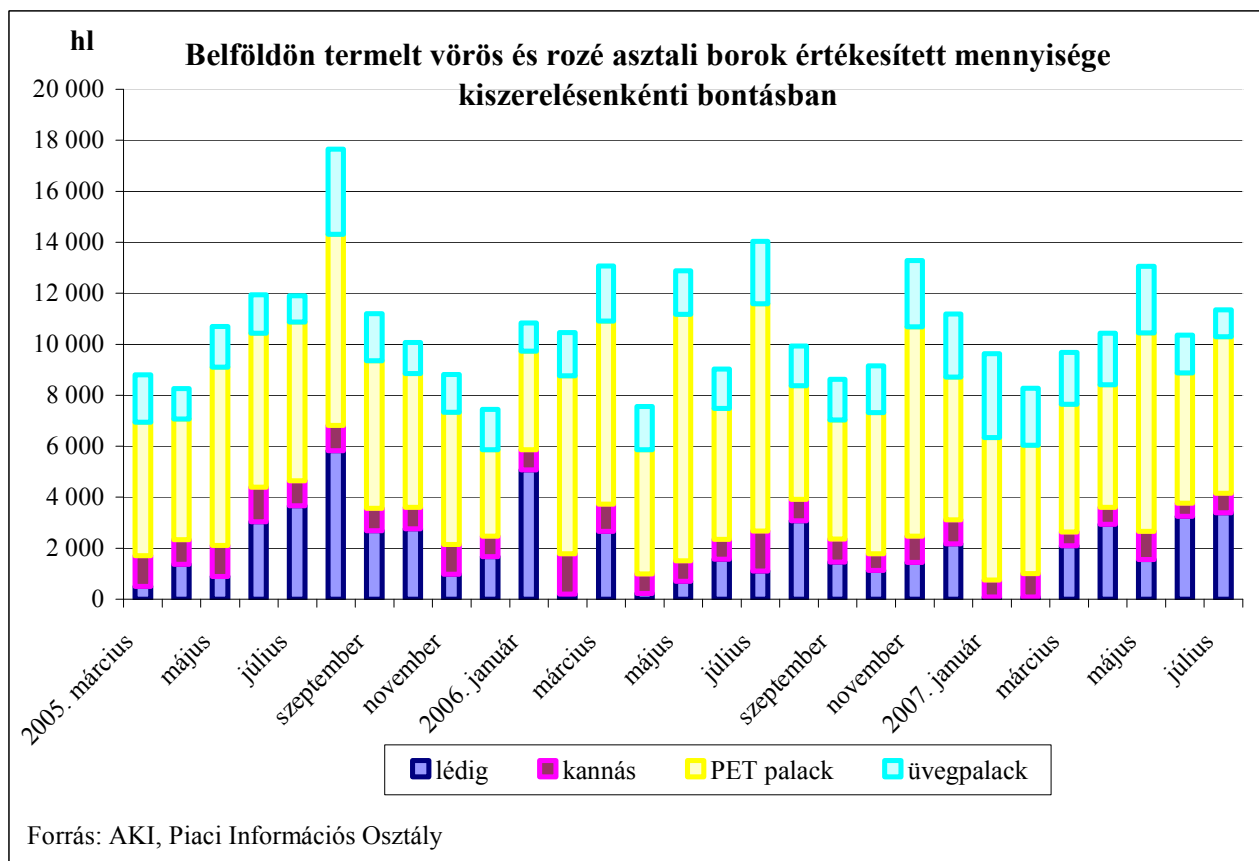
A fenti átlagárak nem tartalmazzák a csomagolóanyagok árát, a szállítás költségét és az ÁFÁ-t

Forrás: AKI, Piaci Információs Osztály

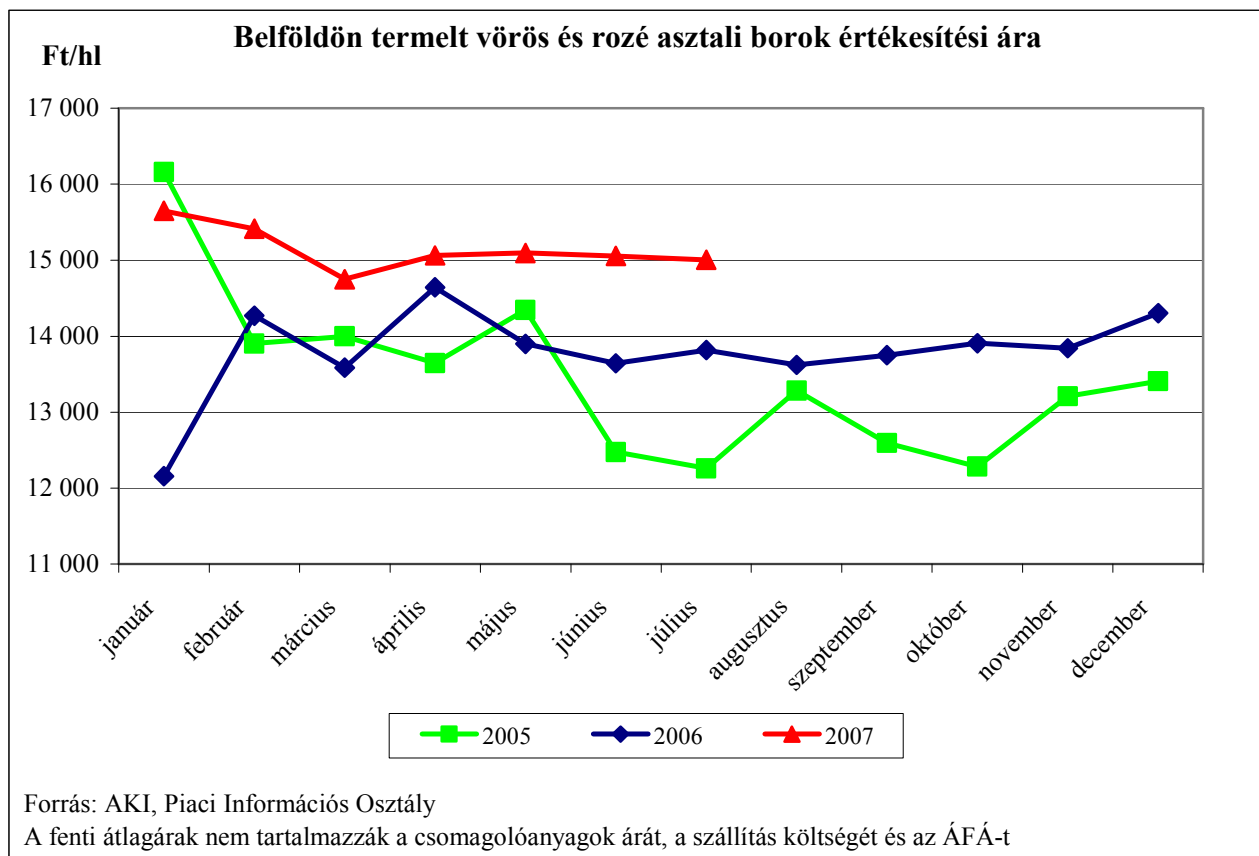
1. ábra



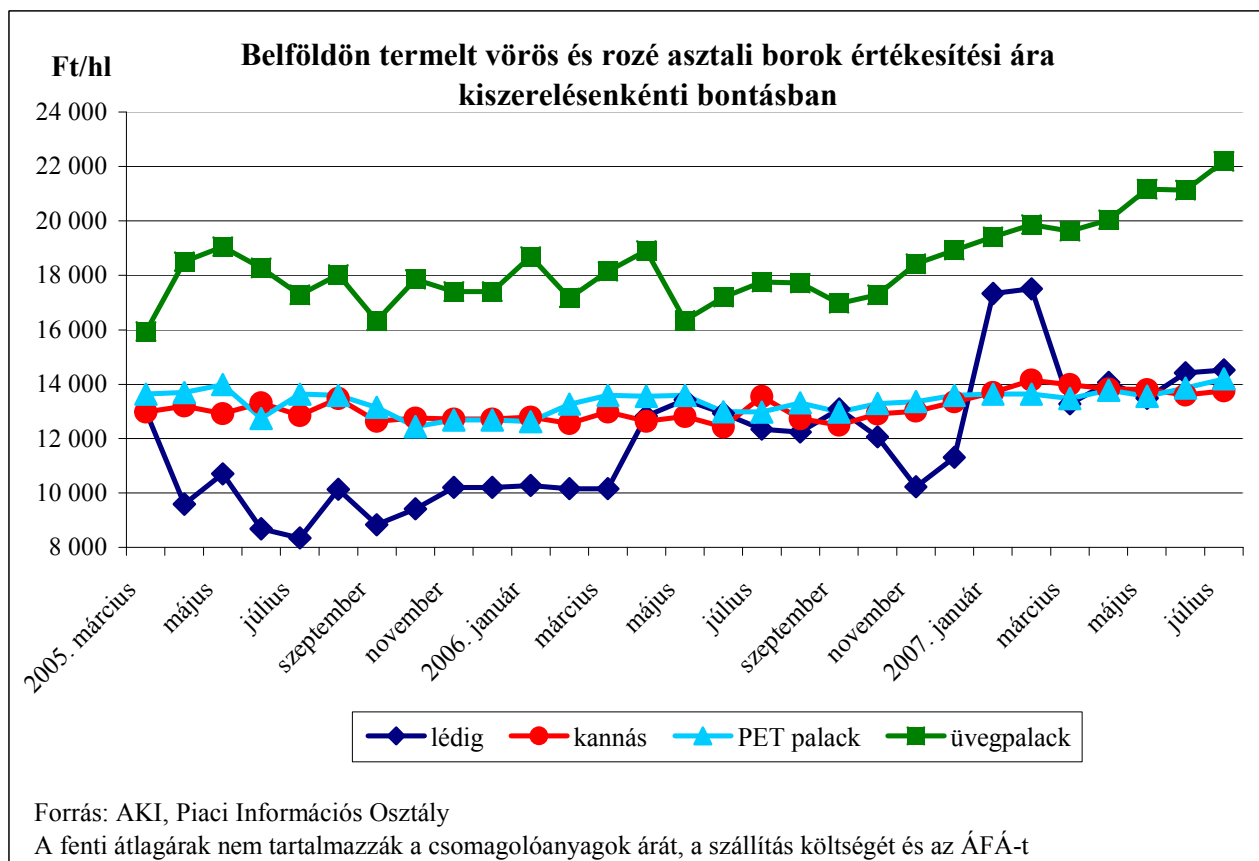
2. ábra



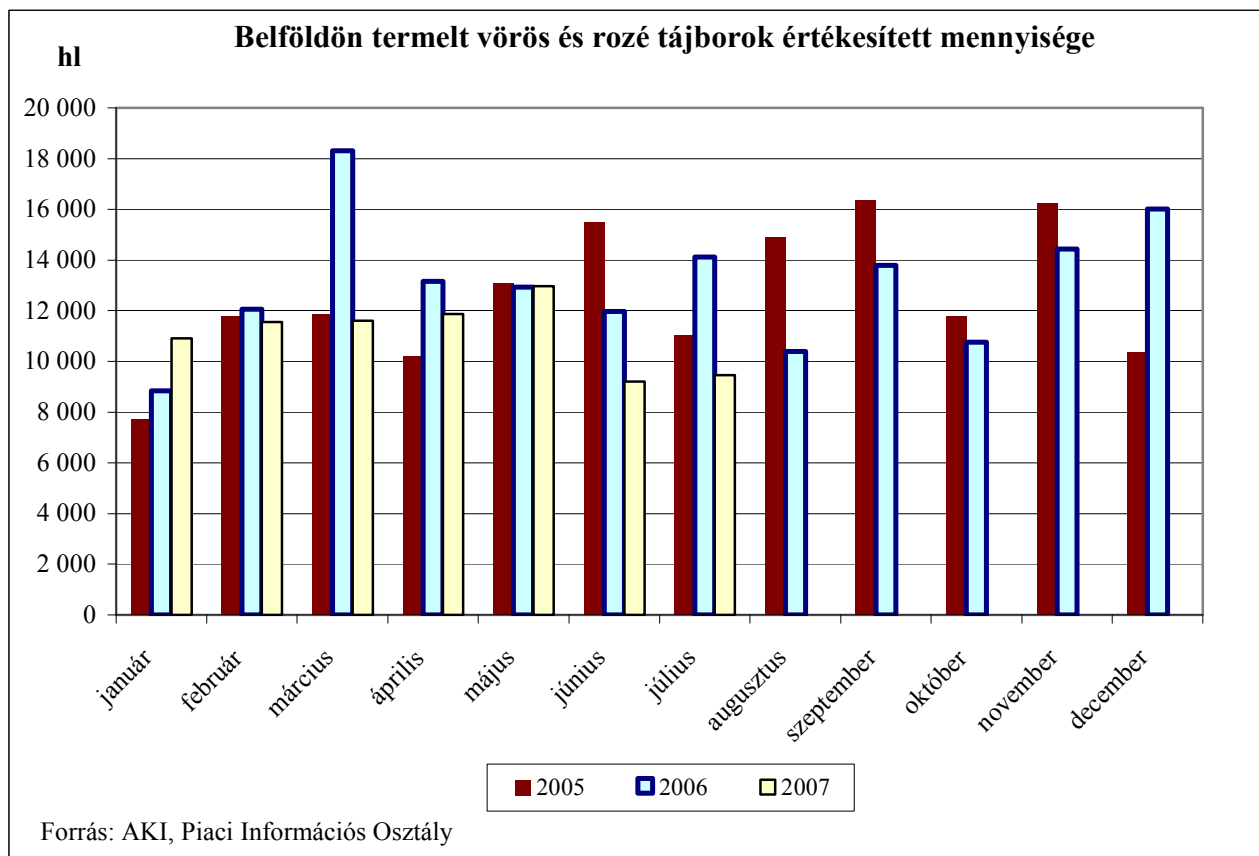
3. ábra



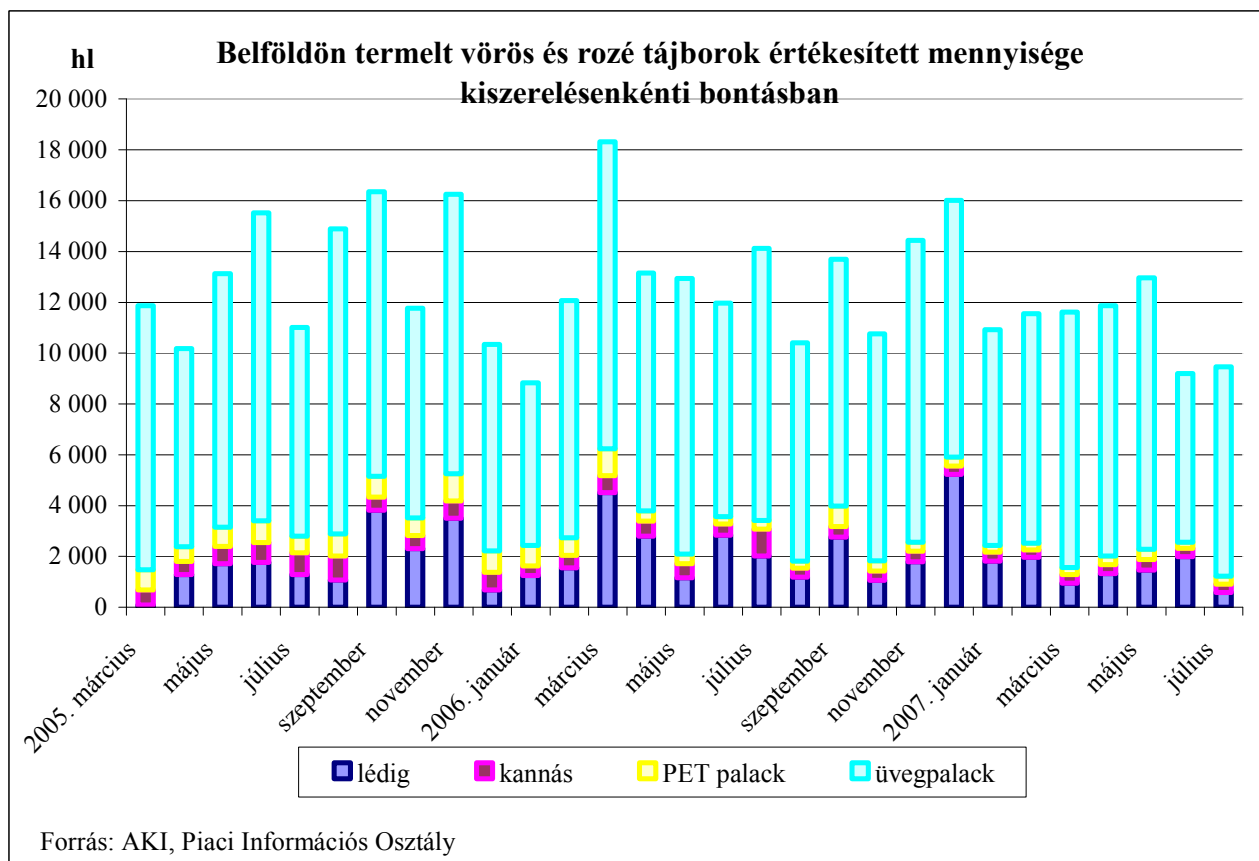
4. ábra



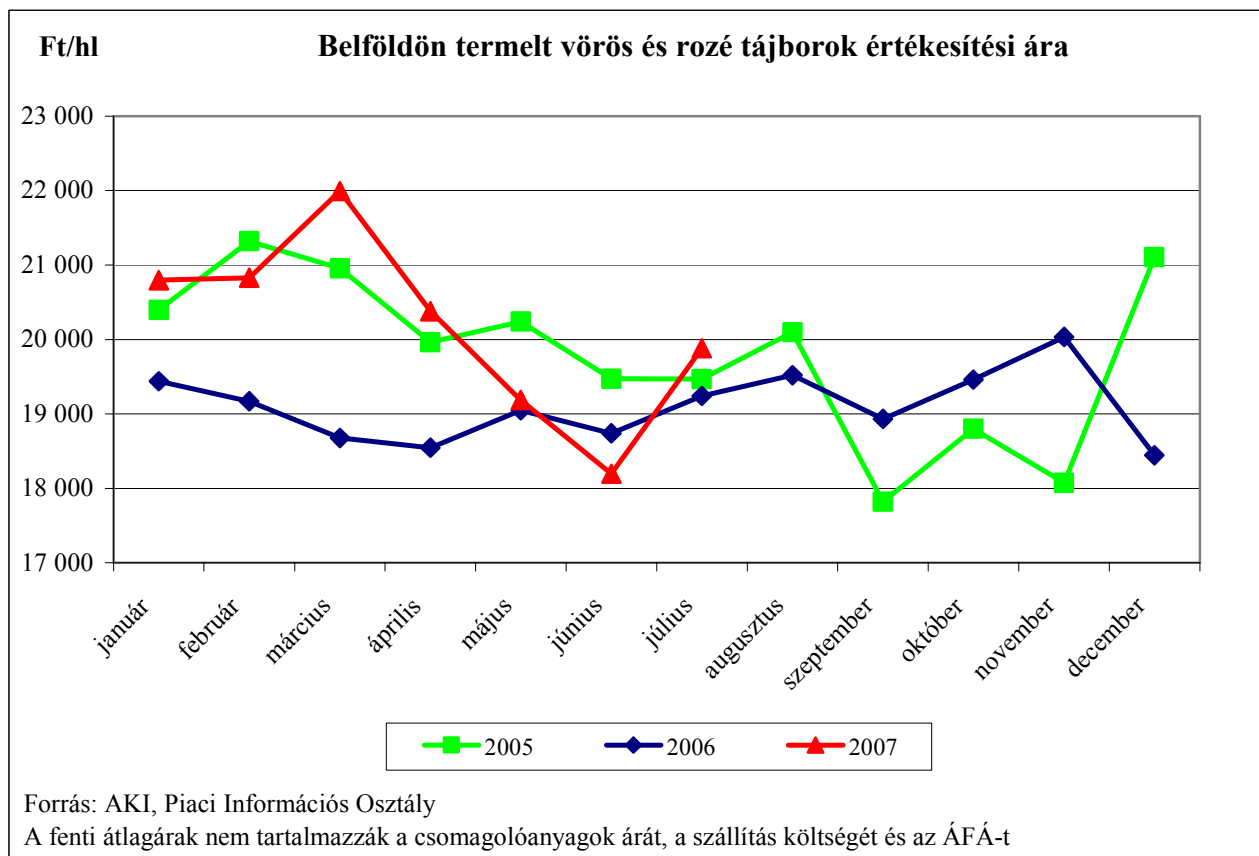
5. ábra



6. ábra



7. ábra



8. ábra

