



Borpiaci információk

V. évfolyam / 18. szám

2007. szeptember 26.



36-37. hét

Borpiaci jelentés

Hazai borpiaci tendenciák 2. old.

Jó évjárat lesz az idei szőlőből 2. old.

1-2. táblázat, 1-8. ábra:

Belföldön termelt vörös asztali és
tájborok értékesített mennyisége és
átlagára

3-7. old.

Készítette: Györe Dániel

KIADÓ:

Agrárgazdasági Kutató Intézet,
Piac-árinformációs Szolgálat
Magyarország H-1093
Budapest, Zsil u. 3-5.
Telefon: (00 36) 476-3286
Fax: (00 36) 217-8111

BORPIACI INFORMÁCIÓK

Hazai borpiaci tendenciák

A vörös és rozé asztali borok értékesített mennyisége augusztusban 26,7%-kal maradt el az egy évvel korábbi értéktől (1. táblázat). Az értékesítés visszaesése a lédig kiserelésű borok eladásának drasztikus, 91,8%-os csökkenésével magyarázható. Ez a visszaesés a kiserelés hektikus értékesítésével hozható összefüggésbe.

A vörös és rozé asztali borok értékesítési átlagára a nyár utolsó hónapjában 15,8%-kal haladta meg az egy évvel korábban mért értéket (2. táblázat). Az áremelkedés mértékét az egyes termékek áremelkedése mellett az olcsó lédig kiserelésű vörös és rozé asztali borok eladásában tapasztalt visszaesés is meghatározta.

A vörös és rozé tájborok értékesített volumene augusztusban 11,5%-kal volt magasabb, mint 2006 azonos időszakában. Az eladások bővülése a lédig kiserelésű borok esetében történt (+66%), míg a többi kiserelés vonatkozásában a megfigyelt időszakban az értékesített mennyiség csak kis mértékben (<5%) változott.

A vörös és rozé tájborok értékesítési átlagára augusztusban 4,6%-kal maradt el az előző évi értéktől. Az ár csökkenésének oka az alacsony átlagárú lédig kiserelésű borok eladásának bővülése, valamint az értékesítés meghatározó (77,6%) részét kitevő üvegpalackos kiserelésű borok átlagárának 3,2%-os visszaesése.

Az elkövetkező időszakban az alapanyagárak növekedése miatt a vörös és rozé tájborok árának kis mértékű emelkedése valószínűsíthető. A vörös és rozé asztali borok árában – az egyre nagyobb volumenben beérkező olcsó borimport hatására – számottevő növekedés nem várható.

Jó évjárat lesz az idei szőlőből

Normális időjárású években csak október elején indul a szüret második fele, az idén már most megkezdődött. Az egész eddigi szőlőszezonban végig megmaradt a háromhetes

vegetációs előny, melyet az enyhe tél és - a tavaszi rendkívüli fagyok kivételével - a meleg évkezdés okozott. A borászok szerencséjére az elmúlt hetekben néhányszor bőséges esőt kaptak a tőkék. Ilyenkor zsendülnek a bogyók és csökken a cukortartalom, viszont elmarad a kényszerérés, amitől a szüret előtt sokan tartottak. Horváth Csaba, a Hegyközségek Nemzeti Tanácsának (HNT) főtájtára elmondta, mégis lesznek jó borok az idén. Korábban ugyanis a legtöbb borvidéken arra készültek, hogy a rendkívüli nyári meleg után a szőlők jó része kényszerérett lesz, s ezért kevés savat tartalmaz. A szüret előrehaladtával azonban a hegybírók állítása szerint ugyan kevesebb must került a hordókba, de viszonylag sok helyütt megfelelően beérett a szőlő, így akik az optimális savtartalom elérésekor szedték a szőlőt, jó bort készíthetnek.

Hegyalján néhány hete még attól tartottak, hogy a korai szüret miatt nem lehet majd aszúszemeket szedni. Horváth Csaba azonban úgy véli, most már biztos, hogy számítani lehet az aszúsodásra, csak meg kell hagyni a fürtöket. A szakember szerint az idén megéri aszút gyűjteni, ugyanis jó ára lehet a nemes nedűnek (Az aszúszemek kilónkénti ára jelenleg eléri a 2000 Ft-ot).

A szőlőtermelők szempontjából jól kezdődött a szüret: a pincészetek készpénzben a tavalyinál 25-30 %-kal többet fizettek a fehér szőlőkért (elsősorban az illatos fajtákért). A kékszőlők szürete idejére azonban az árak visszaestek, így a halasztott fizetéssel a tavalyi szint közelébe csökkentek az átvételi árak.

A HNT legfrissebb becslése szerint az idei bortermés nem éri el a hárommillió hektolitert, vagyis éppen csak fedezi a hazai fogyasztást. Ennek következtében az import jelentős növekedésére lehet számítani. A tavalyi összegzés még 180 ezer hektoliteres importról szólt, az idei viszont meghaladhatja a félmillió hektolitert is.

Forrás a Népszabadság cikke alapján
(<http://nol.hu/cikk/464436>)

1. táblázat

Belföldön termelt vörös- és rozéborok értékesített mennyisége (hl)

Borkategória	Kiszerezés	2006. augusztus	2007. július	2007. augusztus	2007. aug.*/ 2006. aug. (%)	2007. aug.*/ 2007. júl. (%)
Asztali bor	lédig	3 074	3 396	252	8,2	7,4
	kannás	849	756	644	75,8	85,2
	PET palackos	4 451	6 073	4 673	105,0	76,9
	üvegpalackos	1 559	1 057	1 716	110,0	162,3
	összesen	9 933	11 282	7 285	73,3	64,6
Tájbor	lédig	1 179	582	1 957	166,0	336,3
	kannás	364	327	349	95,8	106,7
	PET palackos	279	310	287	102,8	92,6
	üvegpalackos	8 576	8 212	8 998	104,9	109,6
	összesen	10 398	9 431	11 590	111,5	122,9
Asztali- és tájbor összesen		20 331	20 713	18 875	92,8	91,1

Forrás: AKI, Piaci Információs Osztály

* Az adatgyűjtésünkbe jelenleg 23 borászat került bevonásra, ami megközelítőleg a teljes belpiaci értékesítés 60%-át reprezentálja

2. táblázat

Belföldön termelt vörös- és rozéborok értékesítési ára (Ft/hl)

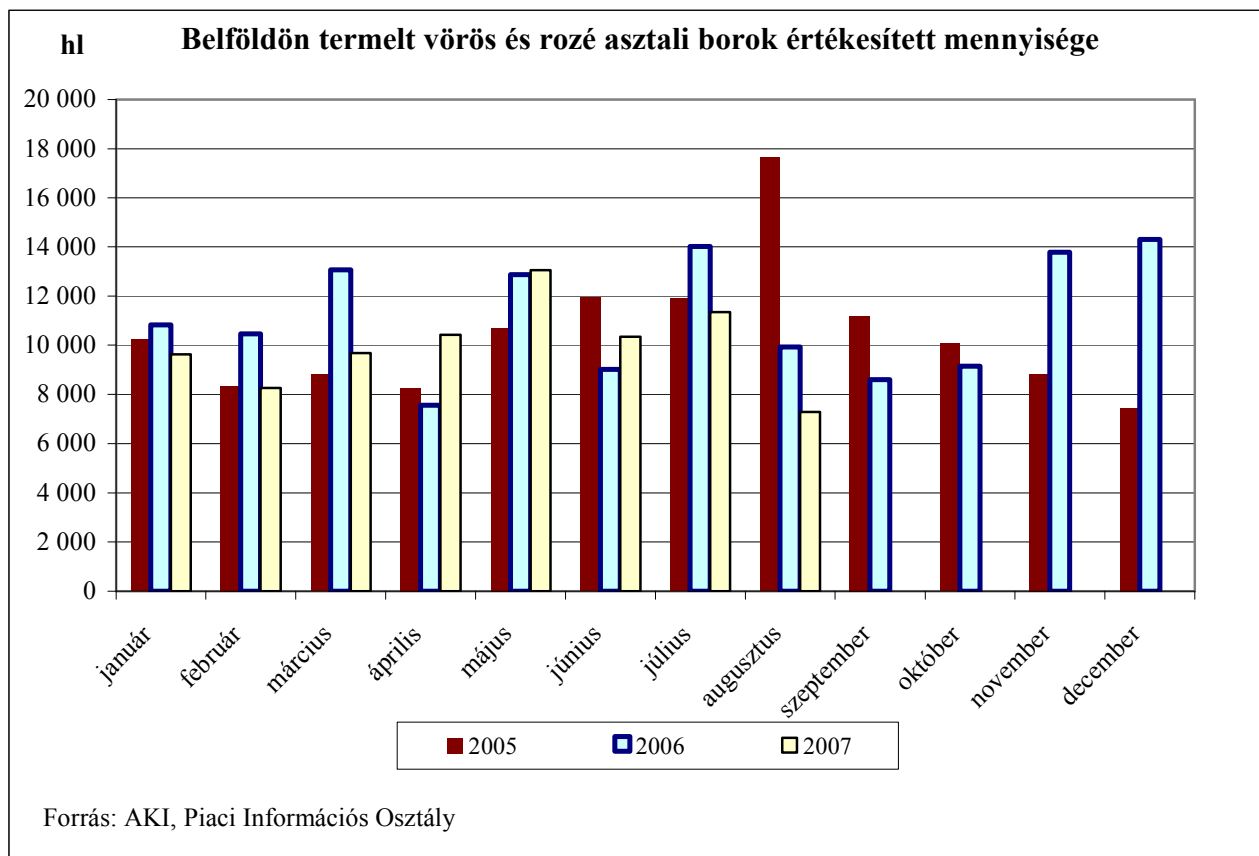
Borkategória	Kiszerezés	2006. augusztus	2007. július	2007. augusztus			2007. aug.*/ 2006. aug. (%)	2007. aug.*/ 2007. júl. (%)
		átlagár	átlagár	min.	max.	átlagár		
Asztali bor	lédig	12 244	14 512	11 000	18 785	12 621	103,1	87,0
	kannás	12 725	13 729	10 799	20 410	13 658	107,3	99,5
	PET palackos	13 314	14 186	8 500	17 722	14 157	106,3	99,8
	üvegpalackos	17 709	22 191	11 000	28 953	21 431	121,0	96,6
	összesen	13 623	15 004			15 773	115,8	105,1
Tájbor	lédig	13 537	13 055	11 500	19 974	13 278	98,1	101,7
	kannás	16 729	16 743	11 852	24 545	17 201	102,8	102,7
	PET palackos	11 317	12 121	11 500	11 764	11 675	103,2	96,3
	üvegpalackos	20 726	20 769	11 500	49 024	20 065	96,8	96,6
	összesen	19 518	19 869			18 625	95,4	93,7
Asztali- és tájbor összesen		16 638	17 219			17 524	105,3	101,8

* az adott hónap átlagára

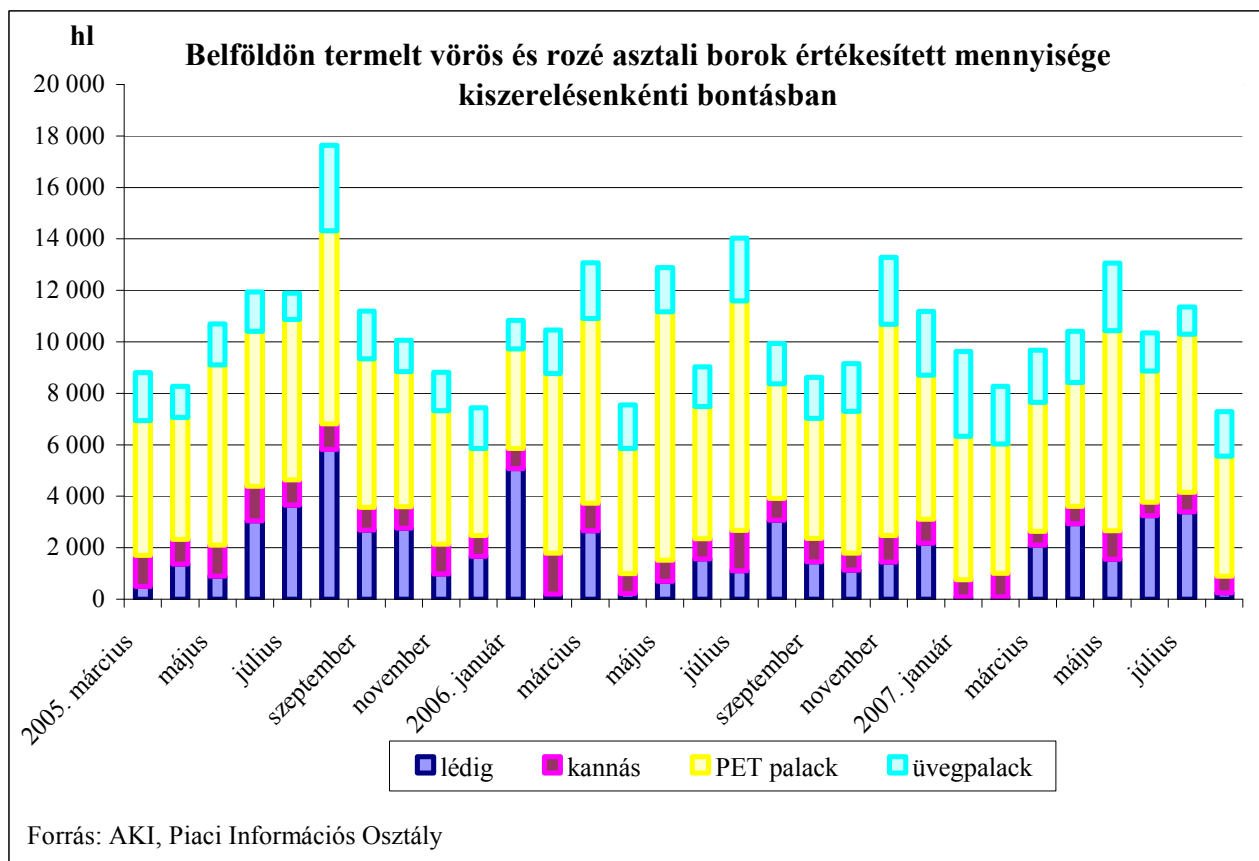
A fenti átlagárak nem tartalmazzák a csomagolóanyagok árát, a szállítás költségét és az ÁFÁ-t

Forrás: AKI, Piaci Információs Osztály

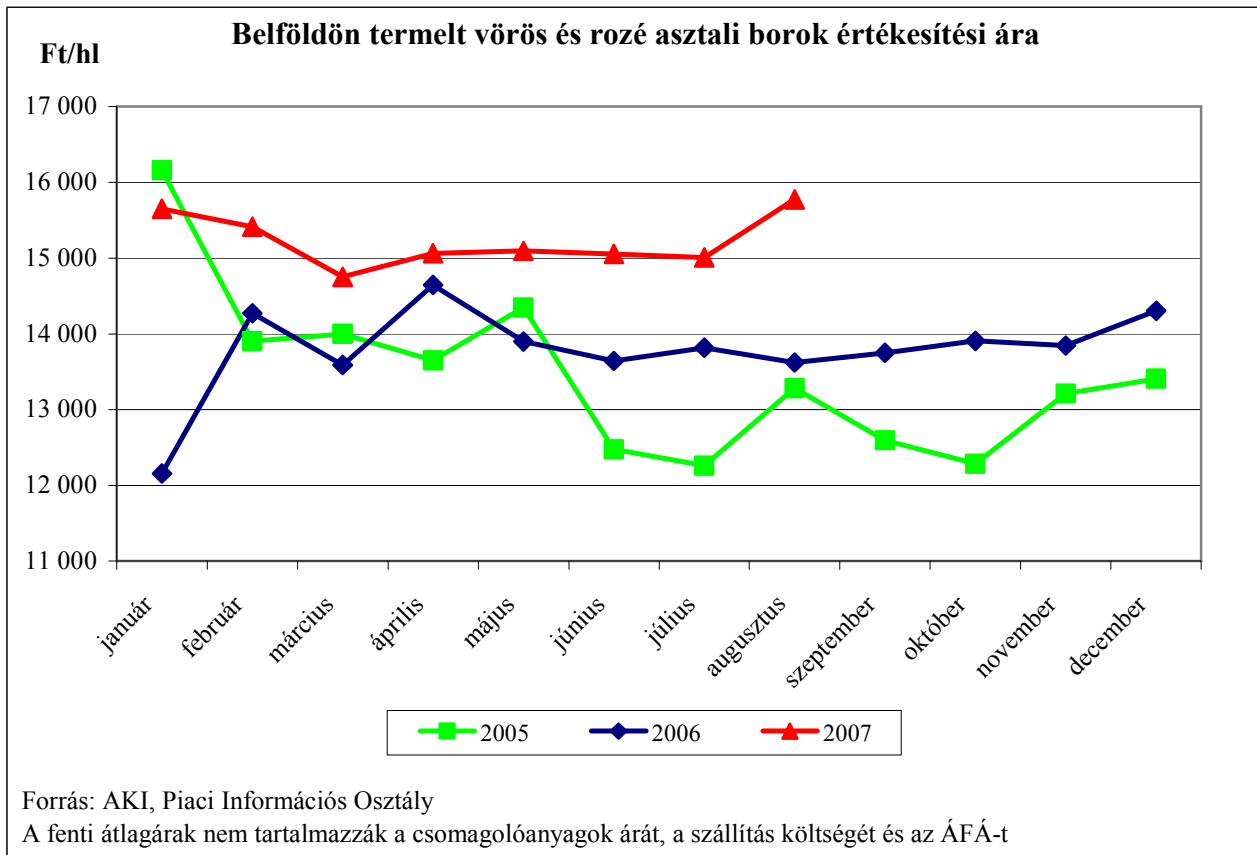
1. ábra



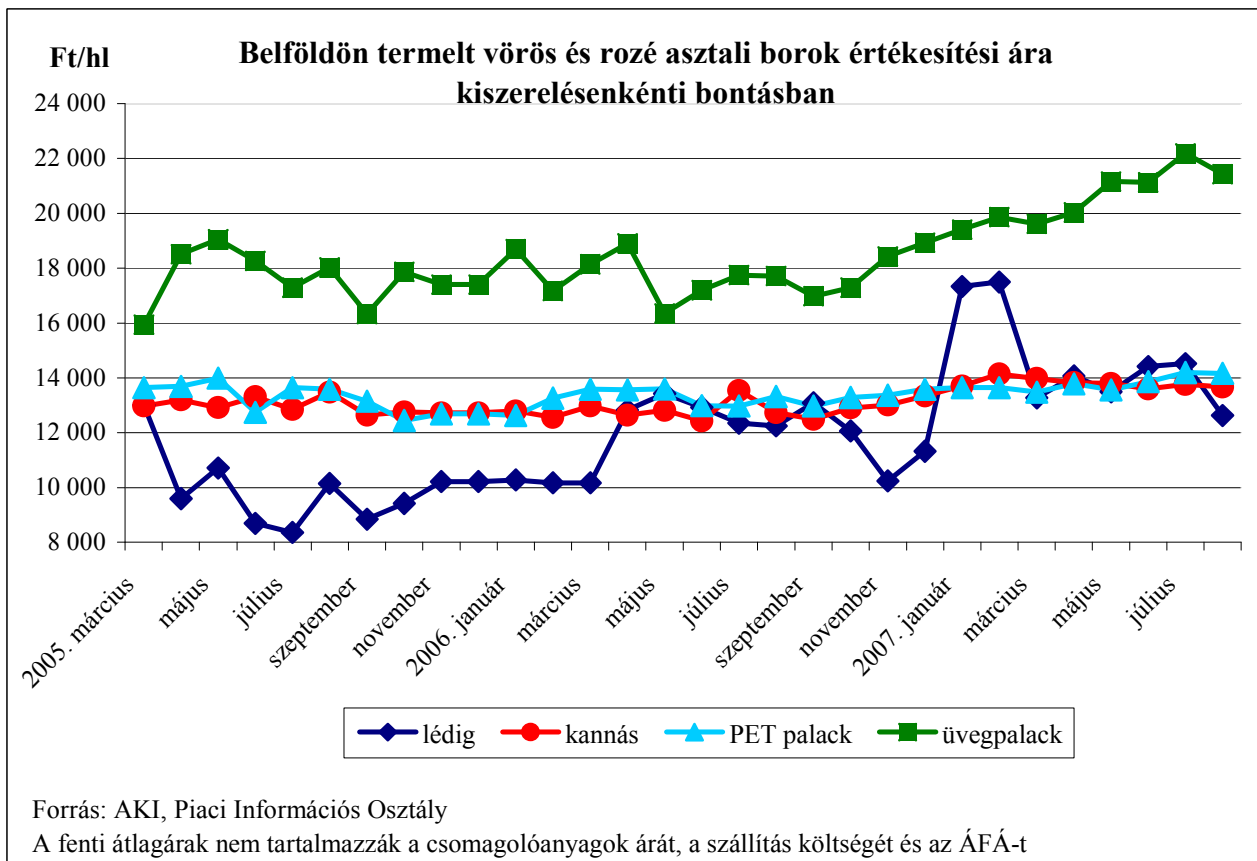
2. ábra



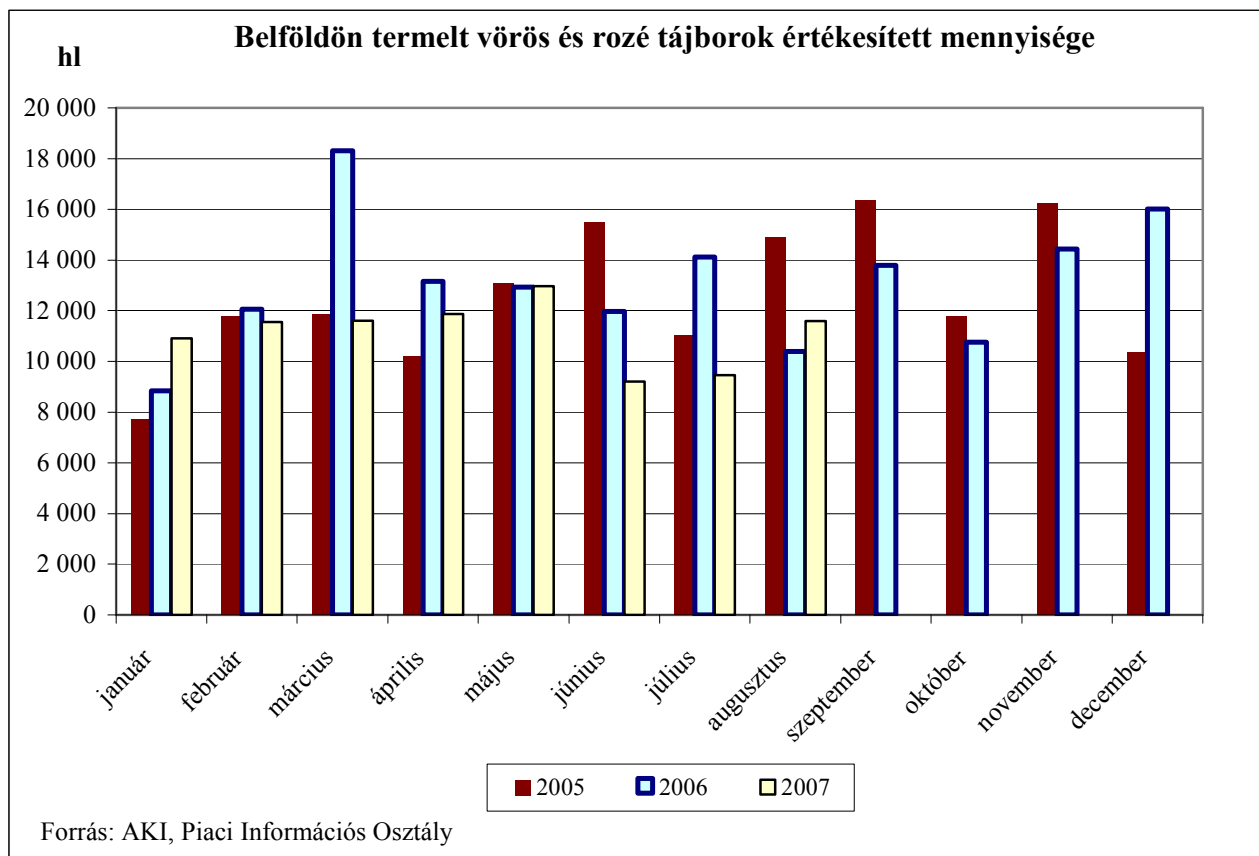
3. ábra



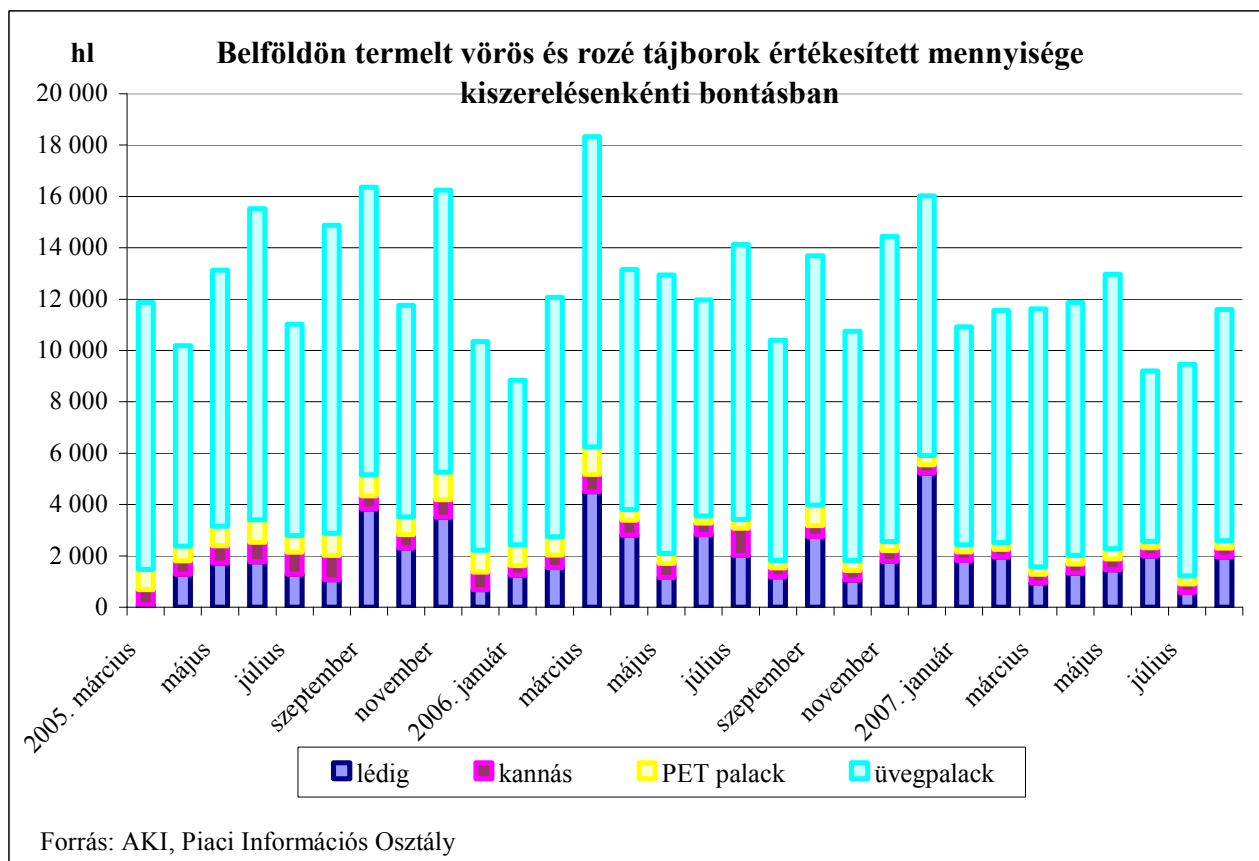
4. ábra



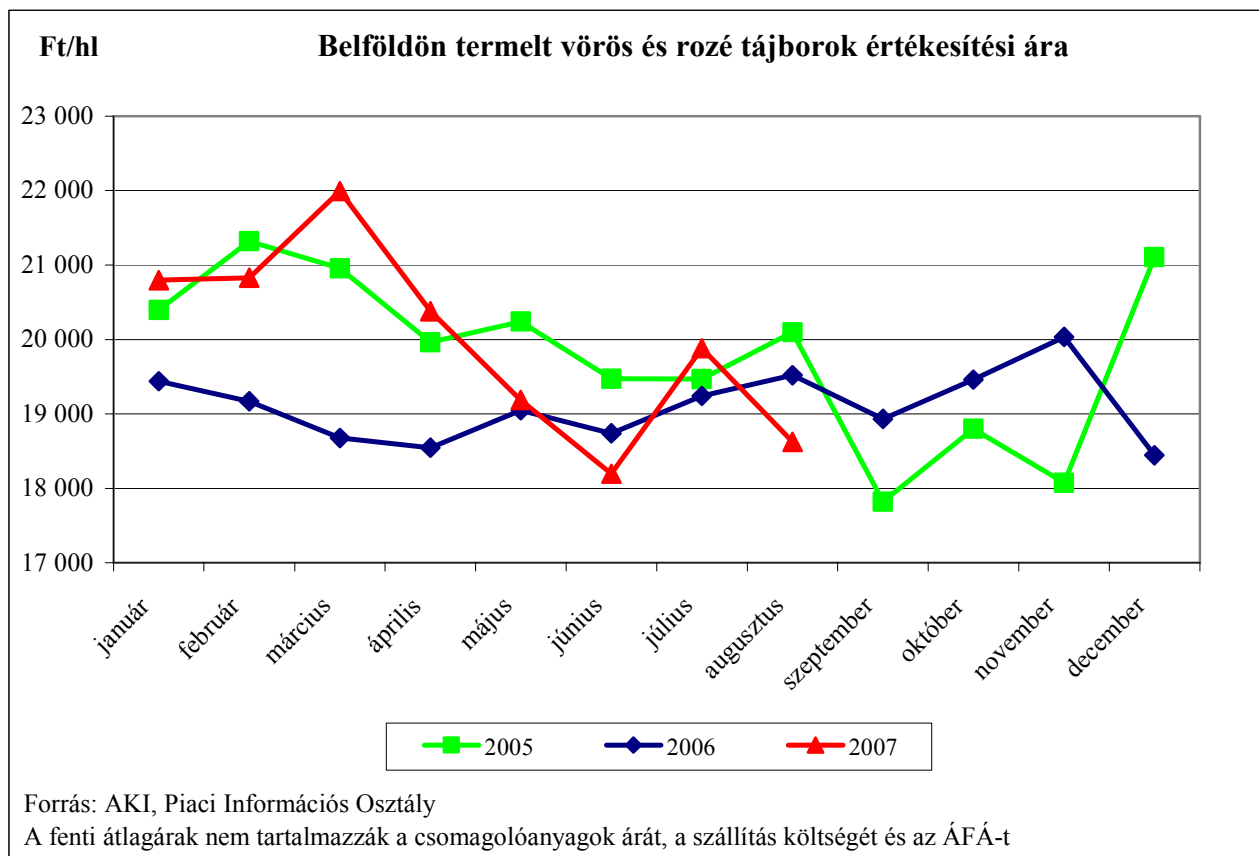
5. ábra



6. ábra



7. ábra



8. ábra

